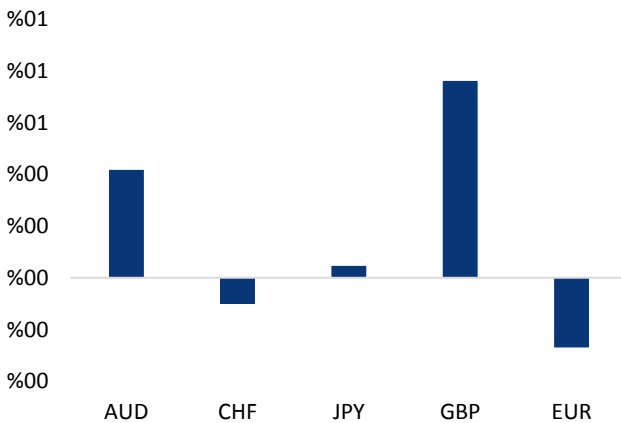


## Haber Başlıkları

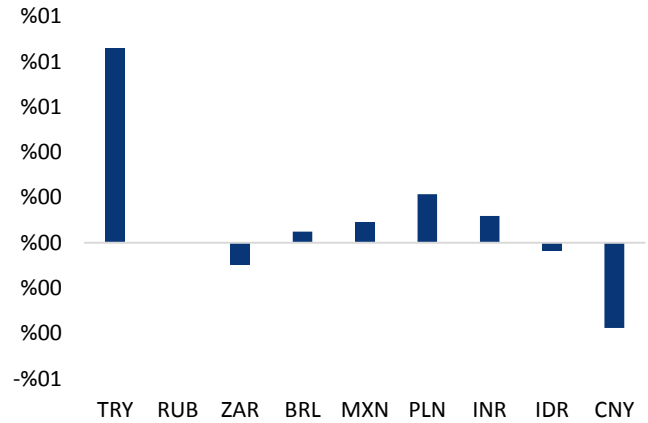
- ABD Başkanı Donald Trump dün gece saatlerinde yaptığı sosyal medya paylaşımında Türkiye'nin Suriye'de Kürtlere saldırması durumunda ekonomik olarak büyük zarar göreceğini belirtti. Trump'ın bu sosyal medya paylaşımı sonrasında TL haftaya dolar karşısında düşüşle başladı.
- Asya seansında gelen verilere göre Aralık ayında Çin'in ithalatı ve ihracatı piyasa beklentilerinin üzerinde daralarak ABD – Çin arasındaki ticaret savaşının etkilerinin devam ettiğinin altını çizdi. Büyüme modeli büyük ölçüde ihracata dayalı olan Çin ekonomisinde Aralık ayında ihracat %2 olan piyasa beklentisinin oldukça altında yıllık bazda %4,4 düşüş kaydederken olarak gerçekleşirken, ithalat ise %4,5'lik artış beklentisine rağmen %7,6 düşüş kaydetti. Küresel büyümeye yönelik endişelerin arttığı mevcut ortamda Çin'den gelen zayıf veriler Asya piyasalarında satış yaratırken, küresel risk iştahını da olumsuz etkiledi.
- Bu hafta Çarşamba günü gerçekleşecek olan TCMB PPK toplantısı önemli olacak. PPK toplantısı kararında herhangi bir faiz değişikliği beklemiyoruz. Piyasa beklentisi de herhangi bir değişiklik olmayacağı yönünde. Özellikle karar notunun önemli olduğunu ve gelecek dönem politika faizi patikasına ilişkin ipuçlarının piyasalar üzerinde etkili olabileceğini düşünüyoruz.
- Yarın İngiltere Parlamentosunda gerçekleşecek olan Brexit oylaması önemli olacak. İngiltere Başbakanı May hafta sonu yaptığı açıklamasında İngiltere'nin Avrupa Birliği'nden ayrılamamasının demokrasiye güveni feci ve affedilemez bir şekilde zedeleyeceği uyarısında bulunarak parlamentoda Salı günü düzenlenecek oylamada milletvekillerinin Brexit planını desteklemesini istedi. Yarın gerçekleşecek olan oylama piyasalarda risk iştahı açısından önemli olacak.
- Cuma günü ABD'den gelen Aralık ayı TÜFE verileri piyasa beklentileri dahilinde geldi. Aralık ayında TÜFE aylık bazda %0,1 düşüş kaydederken, yıllık TÜFE ise %2,2'den %1,9'a geriledi. Piyasa beklentileri dahilinde gelen TÜFE verileri sonrasında dolar endeksinde önemli bir yükseliş hareketi yaşandı ve endeks 95,24 seviyesinden 95,75 seviyesine yükseldi.
- Baker Hughes'in son raporuna göre, ABD'deki aktif petrol kulelerinin sayısı bir önceki haftaya göre 4 adet azalarak 873 adet olurken gaz kuleleri sayısı ise 4 adet artarak 202 oldu. 11 Ocak 2019 itibariyle ABD'deki petrol kulelerinin toplam sayısı ise sayısı geçen yıla göre 121 adet artış kaydetti. Öte yandan ABD'deki petrol ve gaz kulelerinin toplam sayısı ise geçen yıla göre değişmeyerek 1,075 oldu.
- Petrol fiyatları yeni haftaya kısmi bir gerileme ile başladı. Geçtiğimiz hafta içerisinde 62,40\$ seviyesi üzerine yükselen Brent petrol, Asya seansında varil başına 60\$ seviyesi altına indi. Ham petrol ise 52\$ seviyesi üzerinden 51,6\$ seviyesine kadar indi.
- Bu sabah saatleri itibariyle gelişmekte olan ülke para birimlerinde satıcı bir seyir hâkim. Türk lirasının ise dolar karşısında en fazla değer kaybeden gelişen ülke para birimleri arasında yer aldığı görülüyor.

### Gelişmiş ülke para birimlerinin son işlem gününe göre getirileri \*





Kaynak: Bloomberg, Tacirler Yatırım \* ABD dolarına karşı

### Gelişmekte olan ülke para birimlerinin son işlem gününe göre getirileri \*



Kaynak: Bloomberg, Tacirler Yatırım \* ABD dolarına karşı

## Günlük Ekonomi Takvimi

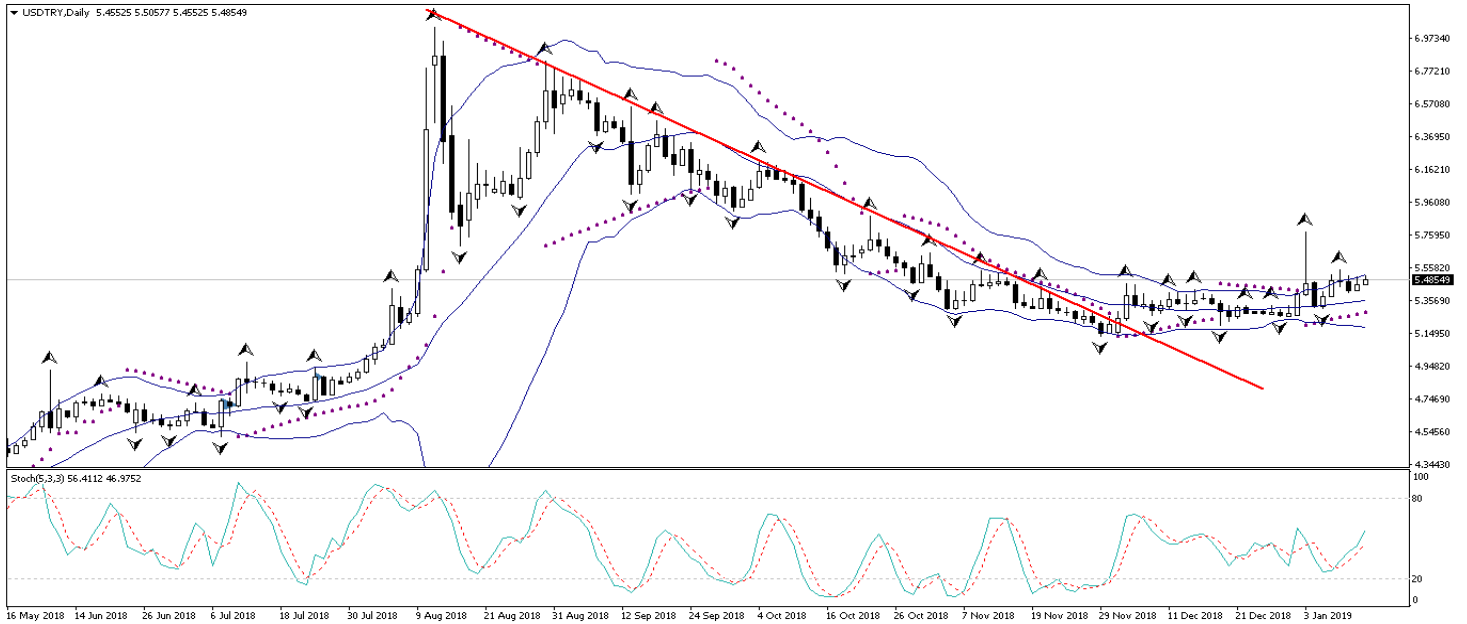
Ülke	Veri	Saat	Beklenti	Önceki
	Euro Bölgesi Kasım Ayı Aylık Sanayi Üretimi	13:00	%0,2	-%1,5
	Euro Bölgesi Kasım Ayı Yıllık Sanayi Üretimi	13:00	%1,2	-%2,1

## Döviz & Emtia Analizleri

### USD/TL

ABD Başkanı Donald Trump dün gece saatlerinde yaptığı sosyal medya paylaşımında Türkiye'nin Suriye'de Kürtlere saldırması durumunda ekonomik olarak büyük zarar göreceğini belirtti. Trump'ın bu sosyal medya paylaşımı sonrasında TL haftaya dolar karşısında düşüşle başladı. Cuma günü ABD'den gelen TÜFE verilerinin piyasa beklentileri paralelinde gelmesi sonrasında dolar endeksinde görülen yükseliş ile birlikte 5,50 seviyesi üzerinde yükselen kur, piyasa kapanışına doğru 5,46 seviyesine kadar gerilemişti. Ancak, gerek Çin'den gelen zayıf dış ticaret verilerinin talep daralmasına işaret etmesi ile birlikte bozulan risk iştahı ve ABD Başkanı Trump'ın sosyal medya üzerinden yaptığı açıklamaların yarattığı TL kırılganlığı ile birlikte kurun bu sabah saatleri itibariyle 5,49 seviyesi üzerinde hareket ettiğini görmekteyiz. Bu noktada, kurda 5,40 seviyesi altında kalıcı bir seyir görmeyi beklememekle birlikte, kısa vadede yeniden 5,50 seviyesi ve üzerinin hedef haline gelebileceğine yönelik görüşümüzü korumaktayız. Kurun 5,50 üzerinde tutunması durumunda 20 haftalık hareketli ortalamasına ve haftalık grafikte Parabolic SAR sınırına denk gelen 5,60 seviyesinin hedef haline gelebileceğini düşünüyoruz. Bugün ABD piyasalarında önemli bir veri akışı bulunmuyor. Yurt içi piyasalarda ise Kasım ayı Sanayi Üretimi takip edilecek.

### USD/TL



## EUR/USD

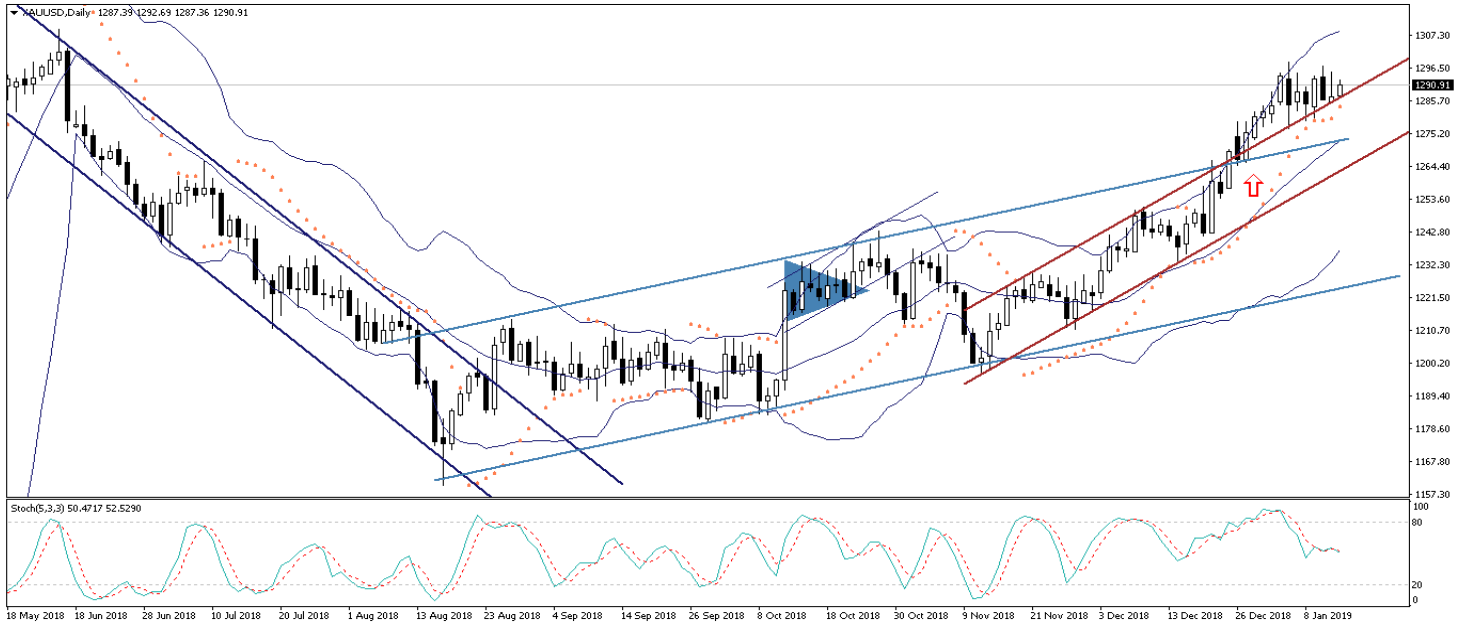
Cuma günü 1,1540 seviyesi üzerine kadar yükselen EURUSD paritesi, öğleden sonra açıklanan ve piyasa beklentileri paralelinde gerçekleşen ADB TÜFE verileri sonrasında kazançlarının bir kısmını sildi. ABD verileri sonrasında dolar endeksi 95,75 seviyesine doğru hızlı bir yükseliş gerçekleştirirken, EURUSD paritesi ise 1,15 seviyesi üzerinden 1,1450 seviyesine kadar geri çekildi. Parite bu sabah saatleri itibarıyla 1,1480 seviyesi civarında hareket ediyor. Aşağıda EURUSD paritesinin haftalık grafiği yer alıyor. Grafik üzerinden de görülebileceği üzere parite 20 haftalık hareketli ortalamasına denk gelen 1,1460 seviyesi üzerinde tutunmaya çalışıyor. Teknik göstergelerin yükseliş hareketlerini desteklediği EURUSD paritesinde 1,1460 seviyesi üzerinde tutunulması durumunda yükseliş hareketinin kanal sınırına denk gelen 1,16 seviyesine doğru sürmesi beklenebilir. Bugün ABD cephesinden önemli bir veri akışı bulunmazken, Euro Bölgesinden gelecek olan Sanayi Üretimi verileri yakından takip edilecek.

## EUR/USD



**XAU/USD**

Cuma günü ABD'den gelen TÜFE verilerinin piyasa beklentilerini karşılması sonrasında 1290 seviyesi altına sarkan ons altın, yeni haftanın ilk işlem gününde yeniden 1290 seviyesi üzerine yerleşmiş durumda. Asya seansında Çin'den gelen zayıf ticaret verilerinin küresel büyümeye yönelik endişeleri tırmandırması ile birlikte altın fiyatlarının haftaya güçlü bir başlangıç yaptığını görüyoruz. Asya seansında gelen verilere göre Aralık ayında Çin'in ithalatı ve ihracatı piyasa beklentilerinin üzerinde daralarak ABD – Çin arasındaki ticaret savaşının etkilerinin devam ettiğinin altını çizdi. Büyüme modeli büyük ölçüde ihracata dayalı olan Çin ekonomisinde Aralık ayında ihracat %2 olan piyasa beklentisinin oldukça altında yıllık bazda %4,4 düşüş kaydederken olarak gerçekleşirken, ithalat ise %4,5'lik artış beklentisine rağmen %7,6 düşüş kaydetti. Küresel büyümeye yönelik endişelerin arttığı mevcut ortamda Çin'den gelen zayıf veriler Asya piyasalarında satış yaratırken, küresel risk iştahını da olumsuz etkiledi. Bu gelişmelerin etkisi ile birlikte bu sabah saatleri itibarıyla 1292 seviyesinden işlem gören altının, piyasalarda etkisini sürdüren güvenli liman talebi ve küresel büyümeye yönelik endişeler ile birlikte kısa vadede 1300 seviyesi üzerini hedef alacağına yönelik beklentimizi korumaktayız. Bugün ABD piyasalarında önemli bir veri akışı bulunmuyor.

**XAU/USD**

## Piyasalara Genel Bakış

	Son Fiyat / Değer	Değişim				
		1 günlük	1 haftalık	1 aylık	6 aylık	YBB
<b>Hisse senedi endeksleri</b>						
<b>Gelişmiş Piyasalar</b>						
S&P	2,596	%0.0	%2.5	-%0.1	-%7.3	%3.6
DAX	10,887	-%0.3	%1.1	%0.2	-%13.2	%3.1
FTSE	6,918	-%0.4	%1.2	%1.1	-%9.7	%2.8
Nikkei	20,360	%1.0	%4.1	-%4.7	-%9.9	%1.7
<b>Gelişmekte olan Piyasalar</b>						
Türkiye	91,687	%0.5	%3.2	%1.3	%2.0	%0.5
Çin	2,554	-%0.6	%0.2	-%2.1	-%10.3	%1.8
Hindistan	36,010	%0.0	%0.4	%0.1	-%1.5	-%0.2
Endonezya	6,361	-%0.6	%0.5	%2.4	%6.3	%2.0
Rusya	2,444	%0.4	%2.9	%3.3	%4.2	%3.2
Brezilya	93,658	-%0.2	%2.0	%7.1	%22.3	%6.6
Meksika	43,556	-%0.3	%2.6	%5.4	-%10.0	%4.6
Güney Afrika	53,653	%0.7	%2.8	%4.1	-%4.8	%1.7
<b>Oynaklık Endeksleri</b>						
VIX	18	-%6.7	-%14.9	-%16.4	%33.5	%64.8
EM VIX	20	-%3.6	-%15.2	-%22.7	%4.2	%24.6
MOVE	56	-%1.2	-%15.0	-%4.7	%10.8	%20.1
<b>Döviz Kurları (ABD dolarına karşı)</b>						
Türkiye	5.4637	%0.9	%2.5	%1.8	%12.1	%43.8
Brezilya	3.7136	%0.0	-%0.1	-%4.8	-%4.2	%12.2
Güney Afrika	13.8405	-%0.1	-%0.9	-%3.5	%2.2	%11.8
Çin	6.763	-%0.4	-%1.5	-%2.0	%1.2	%3.9
Hindistan	70.495	%0.1	%1.1	-%1.9	%2.5	%10.4
Endonezya	14048	%0.0	-%1.6	-%3.8	-%2.3	%3.5
<b>CDS *</b>						
Türkiye	372.8	2.6	5.7	-28.9	93.1	-3.1
Brezilya	184.2	1.9	-12.7	-12.9	-17.5	-14.9
Güney Afrika	207.4	-0.8	-11.4	-14.5	39.0	-13.9
Endonezya	125.8	-2.3	-11.4	-2.1	22.6	-6.7
Rusya	142.2	-1.4	-8.2	-2.3	31.0	-17.4
<b>10 yıllık bono faizleri</b>						
Türkiye	%16.7	-0.2	0.0	-0.9	-1.8	5.0
Brezilya	%9.2	-0.1	0.1	-0.9	-2.1	-1.1
Hindistan	%7.6	0.0	0.1	0.1	-0.3	0.3
Endonezya	%8.0	0.0	-0.1	-0.3	0.5	1.7
<b>10 yıllık Eurobond faizleri (USD)</b>						
Türkiye	%7.4	0.04	0.18	-0.24	0.10	a.d.
Brezilya	%5.7	0.77	0.78	0.50	0.06	1.16
Güney Afrika	%5.1	0.00	0.00	-0.01	-0.04	0.62
Endonezya	%4.4	0.01	0.00	-0.32	0.05	a.d.
<b>Emtia</b>						
Ham Petrol - Brent USD/varil	60.48	-%1.9	%6.0	%0.5	-%17.6	-%9.6
Ham Petrol - WTI USD/varil	51.59	-%1.9	%7.6	-%0.1	-%26.7	-%14.6
Altın - USD / oz	1289.5	%0.2	%0.3	%3.8	%3.6	-%1.5
Gümüş - USD / t oz.	15.656	%0.1	-%0.8	%8.0	-%0.5	-%8.7
Commodity Bureau Index	411.81	%0.2	-%0.3	-%0.7	-%5.3	-%4.7

\* Değişim değerleri baz olarak ifade edilmiştir.

Kaynak: Bloomberg

## Yatırım Merkezlerimiz

### Genel Müdürlük

Nispetiye Cad. B-3 Blok Kat: 9 Akmerkez  
Etiler - İSTANBUL  
0 212 355 46 46

### Adana

Cemal Paşa Mah. Gazipaşa Bul.  
Cemal Uğurlu Apt. Kat: 1 D: 4 ADANA

(0 322) 457 77 55

### Ankara

Remzi Oğuz Arık Mah. Tunalı Hilmi Cad.  
Yaprak Apt. No: 94 Kat: 2 D: 9  
Kavaklıdere Çankaya - ANKARA

(0 312) 435 18 36

### Antalya

Şirinyalı Mah. İsmet Gökşen Cad. Özden  
Apt. No:82/6 Muratpaşa - ANTALYA

(0 242) 248 45 20

### Bakırköy

İstanbul Cad. Bakırköy İş Merkezi No:  
6 Kat: 4 D: 14 Bakırköy - İSTANBUL

(0 212) 570 52 59

### Bursa

Muradiye Mah. Çekirge Cad. Koçer Apt.  
No: 49 Kat: 2 D: 4 Osmangazi - BURSA

(0 224) 225 64 10

### Denizli

Urban İş Merkezi 2. Ticari Yol Daire 26  
Kat: 6 Bayramyeri - DENİZLİ

(0 258) 265 87 85

### Erenköy

Bağdat Cad. Çubukçu Apt. No: 333  
Kat: 2 D: 4 Kadıköy - İSTANBUL

(0 216) 348 82 82

### Gaziantep

İncilipinar Mah. Gazimuhtarpaşa Bul.  
Kepkepzade Park İş Merkezi B Blok No:  
18 Kat: 1 D: 5 GAZİANTEP

(0 342) 232 35 35

### Girne

Şehit Necati Gürkaya Mevkii Çağdaş Apt.  
Kat: 1 D: 1 Girne - KKTC

(0 392) 815 14 54-55-56

### İzmir

Şair Eşref Bul. Ragıp Şanlı İş Merkezi  
No: 6 Kat: 3 D: 306 Çankaya - İZMİR

(0 232) 445 01 61

### İzmit

Hürriyet Cad. Kaya İşhanı No: 39/5 İzmit -  
KOCAELİ

(0 262) 323 11 33

### İzmit İrtibat

Ömerağa Mah. Alemdar Cad. İ. Kolaylı  
Apt. No: 8 Kat: 2 İzmit KOCAELİ

(0 262) 260 01 01

### Karadeniz Ereğli

Murtaza Mah. Hamamüstü Sok. İ. Esat  
Taneri İş Merkezi No: 19 Kat: 2  
Karadeniz Ereğli - ZONGULDAK

(0 372) 316 40 50

### Kartal

Üsküdar Cad. Cevat Kayacan Apt. No:  
26 Kat: 4 D: 8 Kartal - İSTANBUL

(0 216) 306 22 71 - 306 22 06

### Kayseri

Cumhuriyet Mah. Turan Cad. Turan Plaza  
Apt. No:8 Kat:2 D:5 Melikgazi / KAYSERİ

(0 352) 221 08 68 - 222 82 51

### Mersin

Çankaya Mah. Bahri Ok İş Merkezi B  
Blok No: 78 MERSİN

(0 324) 238 11 89

### Marmaris İrtibat Bürosu

Kemeraltı Mah. Orgeneral Mustafa  
Muğlalı Cad. Güven Apt. No: 22 D: 2  
Marmaris / MUĞLA

(0 252) 321 08 00

### Akatlar İrtibat Bürosu

Akatlar Mahallesi Ebulula Mardin Cad.  
Maya Meridien İş Merkezi No:16 D Blok  
Kat:11 Bağımsız Bölüm No:29 Akatlar-  
Beşiktaş/İSTANBUL

(0 212) 355 4605

## Uyarı Notu

Bu raporda yer alan yatırım bilgi, yorum ve tavsiyeleri, yorum ve tavsiyede bulunanların kişisel görüşlerine dayanmakta olup finansal bilgi ve genel yatırım tavsiyesi kapsamında hazırlanmıştır ve hiçbir şekilde yatırım danışmanlığı kapsamında değildir. Yatırım danışmanlığı hizmeti; yetkili kuruluşlar tarafından kişilerin risk ve getiri tercihleri dikkate alınarak kişiye özel sunulmaktadır. Burada yer alan yorum ve tavsiyeler ise genel niteliktedir. Bu tavsiyeler, mali durumunuz ile risk ve getiri tercihlerinize uygun olmayabilir. Bu nedenle, sadece burada yer alan bilgilere dayanarak yatırım kararı verilmesi beklentilerinize uygun sonuçlar doğurmayabilir.

Yatırım Danışmanlığı hizmeti talep edilmesi halinde; yatırımcının Tacirler Yatırım Menkul Değerler A.Ş. ile Yatırım Danışmanlığı sözleşmesi imzalamış olması, Yerindelik Testi'ni tamamlamış ve risk grubunun belirlemiş olması zorunludur.

Bu raporda yer alan her türlü bilgi, yorum ve tavsiye uygunluk testi ile tespit edilecek risk grubunuz ve getiri beklentiniz ile uyumlu olmayabilir. Dolayısıyla, uygunluk testi neticesinde risk grubunuz tespit edilmeden sadece burada yer alan bilgilere dayanılarak yatırım kararı verilmesi amaç, bilgi ve tecrübenize uygun sonuçlar doğurmayabilir.

Bu rapor herhangi bir sürede belirli bir getirinin sağlanacağına dair bir taahhüt içermemekte olup, zaman içerisinde piyasa koşullarında meydana gelen değişiklikler nedeniyle yorum ve tavsiyelerde değişiklikler söz konusu olabilir. Bu raporda bahsedilen yatırım araçlarının fiyatları ve değerleri yatırımcıların menfaatlerine aykırı olarak hareket edebilir ve netice itibarıyla yatırımcılar anaparalarını kaybetme riski ile karşı karşıya kalabilirler. Bu raporda yer alan geçmiş performans verileri gelecekte elde edilecek sonuçların bir garantisi olarak kabul edilemez.

Bu raporda yer alan tüm bilgiler ve görüşler yatırımcıları bilgilendirmek amacıyla, Tacirler Yatırım Menkul Değerler A.Ş. tarafından güncel ve güvenilir kaynaklardan temin edilmiş olmakla beraber, Tacirler Yatırım Menkul Değerler A.Ş. söz konusu bilgilerin doğru ve tam olduğunu taahhüt etmemektedir. Raporlardaki yorumlardan, bilgilerin tam veya doğru olmaması ve/veya güncellenme nedeniyle doğabilecek maddi ve manevi zararlardan Tacirler Yatırım Menkul Değerler A.Ş. ve çalışanları sorumlu tutulamaz.

Bu rapor, sadece gönderildiği kişilerin kullanımı içindir. Bu raporun tümü veya bir kısmı Tacirler Yatırım Menkul Değerler A.Ş.'nin yazılı izni olmadan çoğaltılamaz, yayınlanamaz veya üçüncü kişilere gösterilemez, ticari amaçla kullanılamaz. Aksi halde, Tacirler Yatırım Menkul Değerler A.Ş. uğramış olduğu bütün zarar ve ziyanı talep etme hakkını saklı tutar.