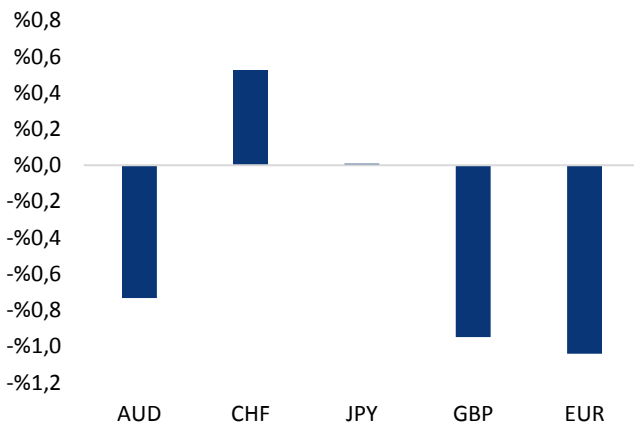


Haber Başlıkları

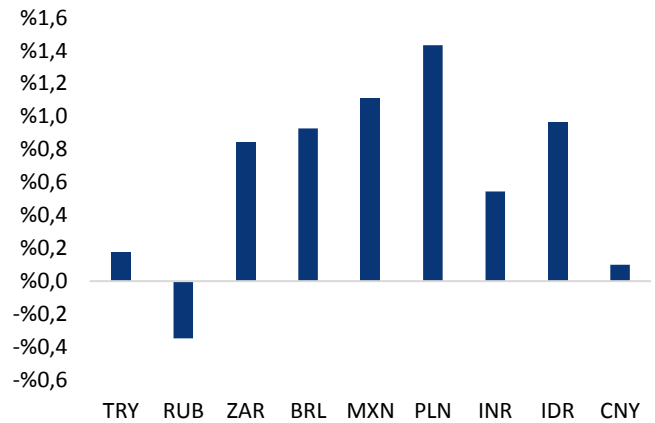
- Bu hafta ABD ve Euro Bölgesi'nden gelecek olan veri akışı yakından takip edilecek. Bugün Almanya'dan gelecek olan TÜFE verileri izlenecek. Çarşamba günü Euro Bölgesi ve Almanya'dan gelecek olan büyüme verileri ve ABD'den gelecek olan TÜFE verileri önemli olacak. Cuma günü ise Euro Bölgesi TÜFE verileri açıklanacak.
- Eylül ayı cari işlemler dengesi 1,8 milyar dolar fazla verirken, piyasa beklentisi olan 2 milyar doların hafif altında, kurum tahminimiz olan 2,5 milyar doların ise önemli oranda altında gerçekleşti. Ağustos ve Eylül aylarında ki cari fazla sonrasında, Ekim'de de cari işlemler dengesinin fazla verdiğini göreceğiz. Ticaret Bakanlığı tarafından açıklanan Ekim dış ticaret verileri, aylık cari işlemler fazlasının 2-2,5 milyar dolar aralığında olabileceğini işaret ediyor. Bu gelişmeler ışığında 2018 cari işlemler açığı beklentimizi 37 milyar dolardan 33 milyar dolara çekiyoruz.
- Dolar endeksindeki yükselişin hızlanarak devam ettiği görülüyor. ABD Kongre seçimlerinin ardından ABD Başkanı Donald Trump'ın bazı tartışmalı politikalarının kısıtlanacağı beklentisi ile güçlenen dolar endeksi, Brexit konusunda bir anlaşmaya varılamayacağı ve İtalya'daki bütçe probleminin piyasa gündemini meşgul etmeye devam edeceğine yönelik endişelerle zayıflayan euronun da etkisi ile 97,70 seviyesine kadar çıkarak Haziran 2017'dan bu yana en yüksek seviyesine çıktı.
- Dolar endeksindeki yükseliş ve eurodaki zayıflama ile birlikte 1,13 seviyesi altına gerileyen EURUSD paritesi, 1,1216 seviyesine inerek Haziran 2017'den bu yana en düşük seviyesine indi. Altın fiyatları ise 1200'lü seviyelere kadar geri çekildi.
- Petrol fiyatları, tarihinin en uzun düşüş serisini gerçekleştirdikten sonra, Suudi Arabistan'ın petrol ihracatını günlük 500 bin varil azaltması ile birlikte, OPEC ve ortaklarının üretimi kısması gerektiğini kaydetmesi sonrası yükseldi. Ancak Brent petrolün bu sabah saatler itibarıyla halen daha varil başına 70\$'ın altında işlem gördüğünü görmekteyiz.
- New York borsasında endeksler, haftanın ilk işlem gününü sert düşüşle tamamladı. Kapanışta, Dow Jones Endeksi, yüzde 2,32 azalışla 25.387,18 puana, S&P 500 Endeksi yüzde 1,97 kayıpla 2.726,22 puana ve Nasdaq Teknoloji Endeksi yüzde 2,78 düşüşle 7.200,87 puana geriledi. ABD piyasalarındaki satıcılı görünümün ardından Asya piyasalarında da satışların hakim olduğu görülüyor.
- Çin Başbakan Yardımcısı Liu He ile ABD Hazine Bakanı Steven Mnuchin'in, Çin ile ABD devlet başkanlarının bu ay sonu gerçekleştirilecekleri toplantı öncesinde, ticaret görüşmelerine kaldıkları yerden devam ettikleri belirtildi. Basında yer alan haberlere göre Liu ve Mnuchin Cuma günü telefon görüşmesi gerçekleştirdi. Hatırlayacağımız üzere ABD Başkanı Donald Trump ile Çin Devlet Başkanı Xi Jinping, altı aydan beri ilk kez iki hafta önce kamu bilgisi dahilinde bir telefon görüşmesi yaparak 30 Kasım – 1 Aralık tarihlerinde Arjantin'de gerçekleştirilecek G – 20 zirvesinde görüşmek üzere mutabık kalmışlardı.

Gelişmiş ülke para birimlerinin son işlem gününe göre getirileri *






Kaynak: Bloomberg, Tacirler Yatırım * ABD dolarına karşı

Gelişmekte olan ülke para birimlerinin son işlem gününe göre getirileri *



Kaynak: Bloomberg, Tacirler Yatırım * ABD dolarına karşı

Günlük Ekonomi Takvimi

Ülke	Veri	Saat	Beklenti	Önceki
	Almanya Ekim Ayı Aylık TÜFE	10:00	%0,2	%0,2
	Almanya Ekim Ayı Yıllık TÜFE	10:00	%2,5	%2,5
	Almanya ZEW Ekonomik Görünüm Endeksi	13:00	65	70,1

Makroekonomik Gelişmeler

Brexit sürecine yönelik endişeler euro ve sterlin üzerindeki baskıyı artırıyor

ABD Kongre seçim sonuçlarının ABD Başkanı Donald Trump'ın bazı tartışmalı politikalarını kısıtlayacağı beklentisi ile yükselişe geçen dolar endeksi, Brexit cephesinde anlaşma sağlanması konusunda yaşanan sıkıntıların da etkisi ile birlikte yükselişini hızlandırmış durumda. İtalya'daki bütçe probleminden dolayı bir süredir zayıf bir seyir izleyen euro, Brexit sürecine yönelik artan endişeler ile birlikte düşüş hareketini hızlandırırken, dolar endeksindeki yükselişin de hız kazanmasına ve gelişen ülke para birimlerinde satış baskılarının oluşmasına yol açıyor. Ayrıca İngiltere'de siyasi istikrarın Brexit sürecindeki fikir ayrılıkları nedeniyle bozulacağına yönelik artan piyasa endişeleri de sterlin üzerinde önemli bir baskı yaratıyor.

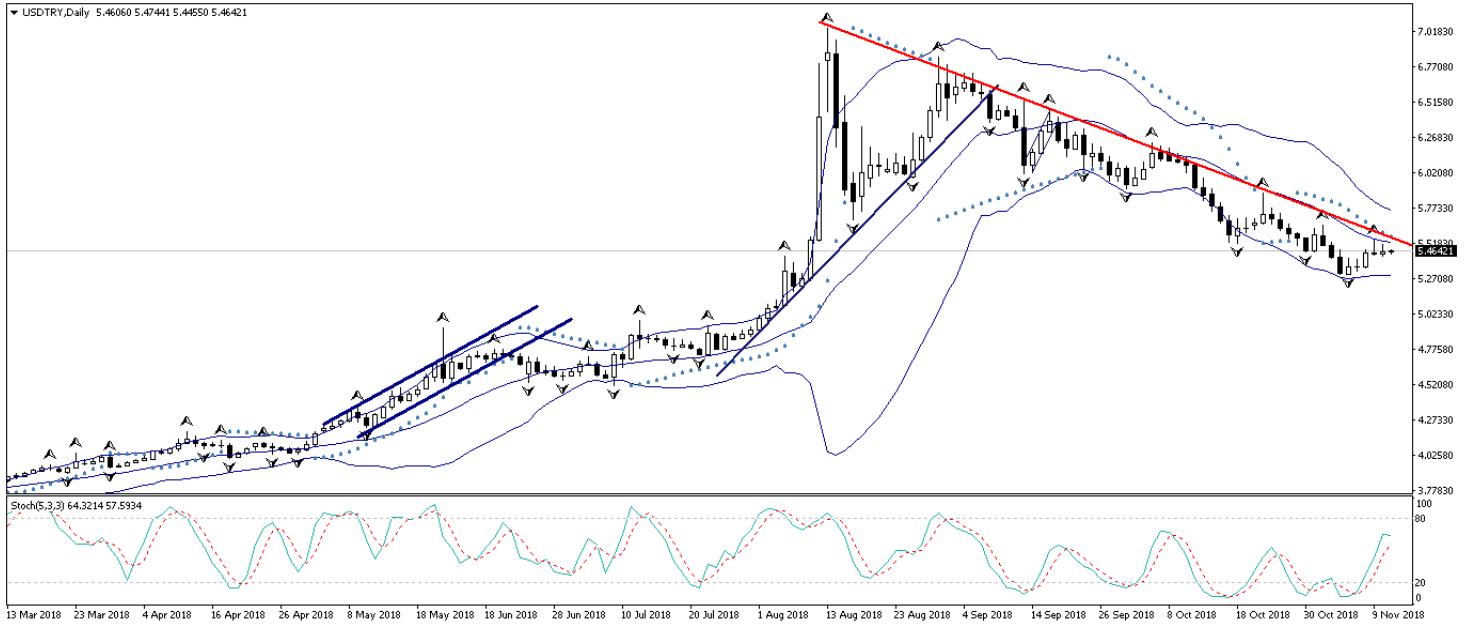
- Avrupa Birliği (AB) ile İngiltere arasında Haziran 2017'de başlayan müzakerelerde taraflar, geçen yılın sonunda İngiltere'nin AB bütçesine taahhütlerinden kaynaklanan yüklü bir aylık ücretinin ödenmesi ve vatandaşlık haklarının da aralarında yer aldığı bir dizi konuda ön anlaşmaya varmıştı. Ancak taraflar, AB üyesi İrlanda Cumhuriyeti ile İngiltere'ye bağlı Kuzey İrlanda arasında fiziki sınır getirmeyecek bir çözüm üzerinde bir anlaşmaya varabilmiş değil.
- Bununla birlikte AB Konseyi'nin dün, Brexit müzakerelerinde İrlanda ile Kuzey İrlanda arasındaki sınır konusu çözülemediği için henüz bir anlaşma sağlanamadığını açıklaması üzerine eurodaki düşüş hareketinin hızlandığı görüldü. Müzakerelerin sonunda bir anlaşmaya varılsa da varılmasa da İngiltere 29 Mart 2019'da AB'den resmen ayrılmış olacak. İngiltere'yi 2020 yılının Aralık ayı sonuna kadar AB kurallarına tabi kılacak bir "geçiş süreci" öngörülüyor.
- Bunların yanı sıra İngiltere Başbakanı Theresa May'in Brexit planından vazgeçmesi gerektiği, aksi halde Parlamento'da büyük bir yenilgiye uğrayacağı yönündeki yorum ve haberlerin arttığını görüyoruz. Kabine'nin May'in planını onaylamak için Pazartesi günü bir araya geleceği belirtiliyordu. Bu noktada İngiltere Başbakanı May Kasım ayında uzlaşmaya varılan şekilde bir anlaşma isterse, bu hafta May'in kabinesini toparlaması için muhtemelen son şansı olacak.
- Dolayısı ile İngiltere'de May'in kabinesinde yaşanan bölünme ve gelişmeler de, siyasi belirsizliğe yönelik endişeleri artırarak özellikle sterlin ve euro üzerindeki değer kaybının hızlanmasında önemli bir rol oynuyor. GBPUSD paritesi yeniden 1,30 seviyesi altına gerilemiş durumda. EURUSD paritesinin de, gerek eurodaki zayıflama gerekse de dolar endeksindeki güçlenme ile birlikte 1,13 seviyesi altına inerek Haziran 2017'den bu yana en düşük seviyesine geriledi.

Döviz & Emtia Analizleri

USD/TL

USDTRY paritesi, dolar endeksindeki yükselişin hızlanarak devam etmesine rağmen dün 5,43 – 5,52 seviyeleri arasında görece yatay bir seyir izledi. ABD Kongre seçimlerinin ardından ABD Başkanı Donald Trump'ın bazı tartışmalı politikalarının kısıtlanacağı beklentisi ile güçlenen dolar endeksi, Brexit konusunda bir anlaşmaya varılmayacağına ve İtalya'daki bütçe probleminin piyasa gündemini meşgule etmeye devam edeceğine yönelik endişelerle zayıflayan euronun da etkisi ile 97,70 seviyesine kadar çıkarak Haziran 2017'dan bu yana en yüksek seviyesine yükseldi. Bununla birlikte dün gelişmekte olan ülke para birimlerinde sert satış baskıları oluşurken, Türk lirasında pozitif ayrışmanın sürdüğü TL'deki değer kaybının görece sınırlı kaldığı görüldü. USDTRY paritesi bu sabah saatleri itibarıyla 5,46 seviyesi civarında hareket ediyor. Dolar endeksinin bu sabah saatleri itibarıyla 97,50 seviyesi üzerinde tutunmakta olduğunu ve yükseliş eğilimini koruduğunu görüyoruz. Ancak gelişen ülke para birimlerindeki görünüme baktığımızda, Türk lirasının görece olumlu ayrışmasını sürdürdüğünü ve dolar karşısında yatay bir seyir izlediği görülüyor. Bu noktada TL'deki pozitif ayrışmanın devam ediyor olması ile birlikte, USDTRY paritesinin kısa vadede 5,53 seviyesi altındaki seyrini korumasını ve gün içerisinde 5,42 – 5,53 seviyeleri arasında hareket etmesini bekliyoruz. Ancak bu noktada, 5,55 – 5,58 bandının yukarı yönlü aşılmasının kurdaki uzun vadeli düşüş trendinin (aşağıdaki grafik üzerinden de görülebileceği üzere) yukarı yönlü kırılması anlamına geleceğinden dolayı yükseliş hareketinin hızlanmasına yol açabileceği ve kurun yeniden 5,60 seviyesi üzerine yerleşmesine neden olabileceğini belirtmemizde fayda var.

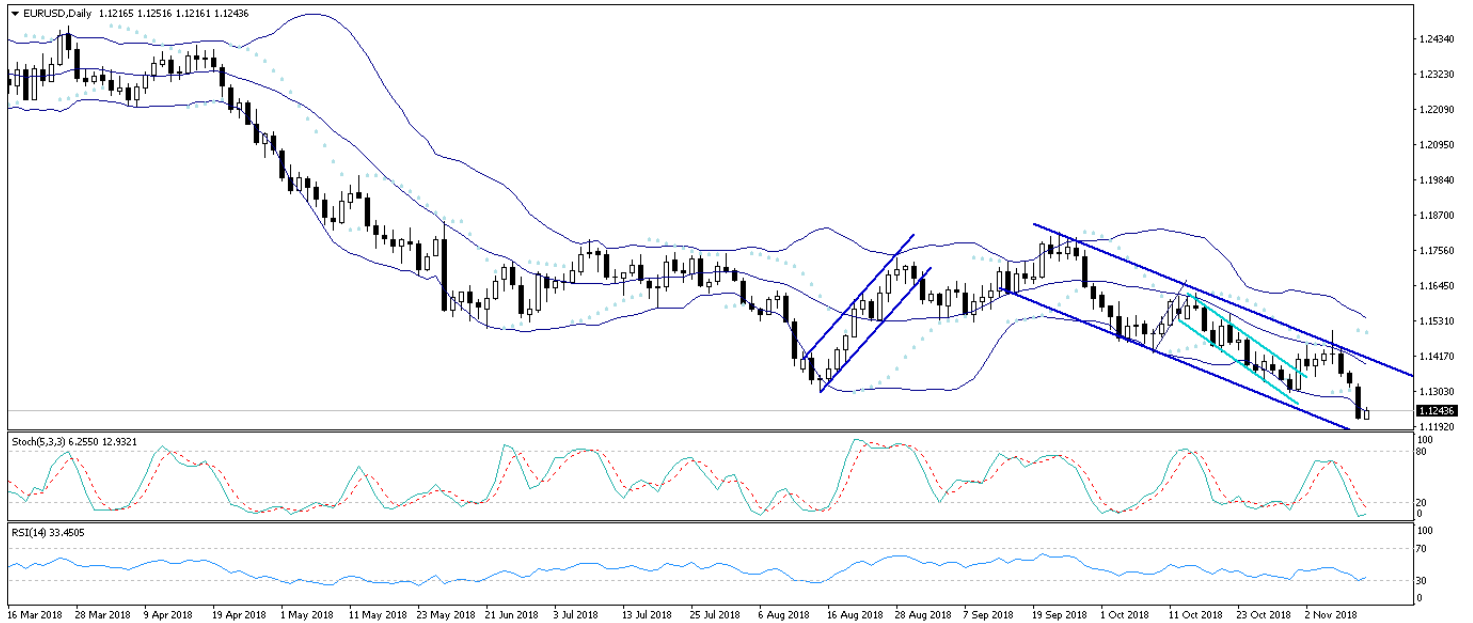
USD/TL



EUR/USD

ABD Kongre seçim sonuçlarının ABD Başkanı Donald Trump'ın bazı tartışmalı politikalarını kısıtlayacağı beklentisi ile yükselişe geçen dolar endeksi, Avrupa cephesindeki yaşanan Brexit ve İtalya gerilimi nedeniyle euroda oluşan satış baskısının da etkisi ile birlikte yükselişini hızlandırmış durumda. Dolar endeksindeki yükseliş ve eurodaki zayıflama ile birlikte 1,13 seviyesi altına gerileyen EURUSD paritesi ise, 1,1216 seviyesine kadar inerek Haziran 2017'den bu yana en düşük seviyesine indi. Parite bu sabah saatleri itibariyle 1,13 seviyesinin altında hareket ediyor. Paritedeki düşüş hareketinin kısa vadede 1,10 – 1,12 bandına doğru devam etmesi beklenebilir. EURUSD paritesindeki görünüm açısından bu hafta içerisinde Almanya ve Euro Bölgesinden gelecek olan veri akışı oldukça önemli olacak. Bugün Almanya'dan gelecek olan TÜFE verilerini takip edeceğiz. Hafta içerisinde ise Çarşamba günü Euro Bölgesi ve Almanya'dan gelecek olan büyüme verileri ve Cuma günü açıklanacak olan Euro Bölgesi TÜFE verileri yakından izlenecek.

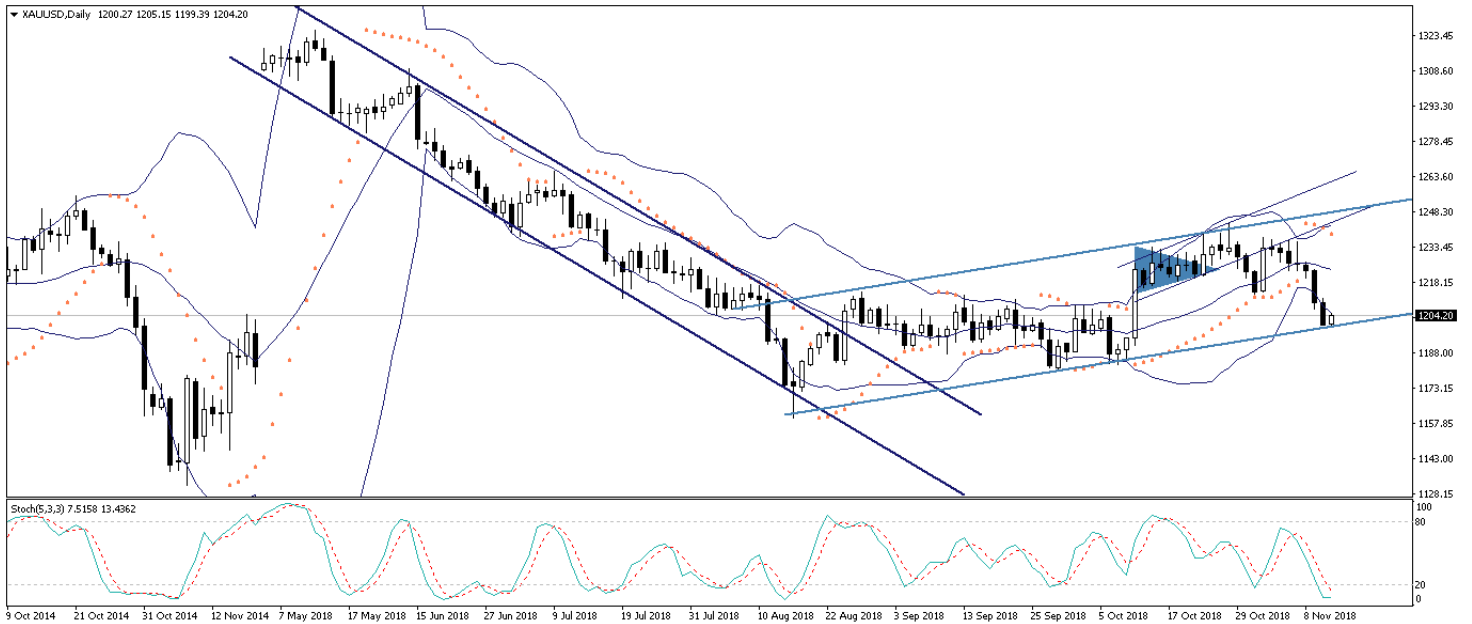
EUR/USD



XAU/USD

ABD Kongre seçim sonuçlarının ABD Başkanı Donald Trump'ın bazı tartışmalı politikalarını kısıtlayacağı beklentisi ile yükselişe geçen dolar endeksi, Brexit cephesinde anlaşma sağlanması konusunda yaşanan sıkıntıların da etkisi ile birlikte yükselişini hızlandırmış durumda. İtalya'daki bütçe probleminden dolayı bir süredir zayıf bir seyir izleyen euro, Brexit sürecine yönelik artan endişeler ile birlikte düşüş hareketini hızlandırırken, dolar endeksindeki yükselişin de hız kazanmasına ve altının 1200'lü seviyelere kadar gerileyerek kazançlarının büyük kısmını geri vermesine neden oldu. Bu noktada, exchange traded fonları (ETF) yatırımcıları ve hedge fonları, altının Ekim ayı rallisinin etkisini kaybetmesine rağmen, altından çıkış yaşanmadığını gösteriyor (Altın destekli ETF'lerdeki altın varlıkları üst üste beşinci haftada da arttı ve bir yılı aşkın sürenin en uzun yükseliş serisini gerçekleştirdi). Bu noktada, küresel piyasalardaki volatilité ve risk algısındaki bozulma ile birlikte altın fiyatlarındaki mevcut geri çekilmenin teknik bir düzeltme olarak sınırlı kalmasını beklemekteyiz. Teknik görünümde ise, aşağıdaki grafik üzerinden de görebileceğiniz üzere, dolar endeksindeki yükseliş ile birlikte kısa vadeli yükseliş kanalının alt sınırına kadar gerileyen altında, kısa vadeli teknik göstergeler aşırı satıma işaret ediyor. Bu noktada altının, kanalın alt bandına denk gelen 1200 seviyesi üzerinde tutunmasını ve kanal içerisindeki yükseliş hareketini sürdürmesini beklemekteyiz. Altının kısa vadede 1200 seviyesi üzerinden yönünü yukarı çevirerek kayıplarının bir kısmını telafi edebileceğini düşünüyoruz.

XAU/USD



Piyasalara Genel Bakış

	Son Fiyat / Değer	Değişim					YBB
		1 günlük	1 haftalık	1 aylık	6 aylık		
Hisse senedi endeksleri							
Gelişmiş Piyasalar							
S&P	2.726	-%2,0	-%0,4	-%1,5	-%0,1	%2,0	
DAX	11.325	-%1,8	-%1,5	-%1,7	-%12,9	-%12,3	
FTSE	7.053	-%0,7	-%0,7	%0,8	-%8,7	-%8,3	
Nikkei	22.270	-%2,3	-%1,7	-%4,1	-%4,4	-%4,4	
Gelişmekte olan Piyasalar							
Türkiye	91.445	-%1,5	-%4,7	-%5,4	-%10,2	-%20,7	
Çin	2.631	%0,1	-%1,0	%1,0	-%16,7	-%20,4	
Hindistan	34.813	%0,1	-%0,3	%0,3	-%2,0	%2,3	
Endonezya	5.777	%0,7	-%1,8	%1,0	-%2,4	-%8,5	
Rusya	2.394	-%0,4	%0,7	-%0,4	%2,1	%13,5	
Brezilya	85.525	-%0,1	-%4,5	%3,1	%0,4	%11,9	
Meksika	43.310	-%2,2	-%7,5	-%8,7	-%7,3	-%12,2	
Güney Afrika	52.259	-%1,9	-%4,8	-%2,3	-%10,5	-%12,2	
Oynaklık Endeksleri							
VIX	20	%17,8	%2,5	-%4,0	%61,7	%85,2	
EM VIX	29	%9,7	%3,7	%9,7	%64,0	%76,4	
MOVE	54	%3,8	-%12,8	%0,2	%8,4	%14,9	
Döviz Kurları (ABD dolarna karşı)							
Türkiye	5,4655	%0,2	%2,9	-%6,9	%26,6	%43,9	
Brezilya	3,7649	%0,9	%1,0	a.d.	%4,6	%13,8	
Güney Afrika	14,4794	%0,8	%2,3	-%0,3	%18,1	%16,9	
Çin	6,9636	%0,1	%0,5	%0,6	%9,9	%7,0	
Hindistan	72,89	%0,5	-%0,3	-%0,9	%8,3	%14,1	
Endonezya	14820	%1,0	-%1,0	-%2,5	%6,2	%9,2	
CDS *							
Türkiye	369,1	1,2	1,5	-31,2	199,7	48,4	
Brezilya	201,6	0,7	4,0	-29,4	47,6	17,1	
Güney Afrika	226,0	2,8	2,0	-5,5	46,2	51,9	
Endonezya	145,1	1,6	-7,5	4,7	5,0	18,6	
Rusya	158,0	1,9	14,9	-11,7	40,8	11,8	
10 yıllık bono faizleri							
Türkiye	%16,9	-0,2	0,6	-2,2	3,2	5,2	
Brezilya	%10,5	0,1	0,3	a.d.	0,4	0,2	
Hindistan	%7,8	0,0	0,0	-0,2	0,1	0,5	
Endonezya	%8,2	0,1	-0,1	-0,5	1,1	1,9	
10 yıllık Eurobond faizleri (USD)							
Türkiye	%7,3	-0,01	0,06	-0,29	0,66	a.d.	
Brezilya	%5,5	0,00	0,08	0,02	0,18	0,95	
Güney Afrika	%5,1	0,00	0,00	-0,01	-0,07	0,63	
Endonezya	%4,8	0,01	-0,03	0,08	0,14	a.d.	
Emtia							
Ham Petrol - Brent USD/varil	70,12	-%0,1	-%4,2	-%12,8	-%9,1	%4,9	
Ham Petrol - WTI USD/varil	59,93	-%0,4	-%5,0	-%16,0	-%15,2	-%0,8	
Altın - USD / oz	1203,5	-%0,4	-%2,3	-%1,2	-%8,9	-%8,1	
Gümüş - USD / t oz.	14,011	-%0,9	-%4,3	-%4,3	-%16,0	-%18,3	
Commodity Bureau Index	415,35	%0,3	-%0,8	-%0,6	-%6,4	-%3,9	

* Değişim değerleri baz olarak ifade edilmiştir.

Kaynak: Bloomberg

Yatırım Merkezlerimiz

Genel Müdürlük

Nispetiye Cad. B-3 Blok Kat: 9 Akmerkez
Etiler - İSTANBUL
0 212 355 46 46

Adana

Cemal Paşa Mah. Gazipaşa Bul.
Cemal Uğurlu Apt. Kat: 1 D: 4 ADANA

(0 322) 457 77 55

Ankara

Remzi Oğuz Arık Mah. Tunalı Hilmi Cad.
Yaprak Apt. No: 94 Kat: 2 D: 9
Kavaklıdere Çankaya - ANKARA

(0 312) 435 18 36

Antalya

Şirinyalı Mah. İsmet Gökşen Cad. Özden
Apt. No:82/6 Muratpaşa - ANTALYA

(0 242) 248 45 20

Bakırköy

İstanbul Cad. Bakırköy İş Merkezi No:
6 Kat: 4 D: 14 Bakırköy - İSTANBUL

(0 212) 570 52 59

Bursa

Muradiye Mah. Çekirge Cad. Koçer Apt.
No: 49 Kat: 2 D: 4 Osmangazi - BURSA

(0 224) 225 64 10

Denizli

Urban İş Merkezi 2. Ticari Yol Daire 26
Kat: 6 Bayramyeri - DENİZLİ

(0 258) 265 87 85

Erenköy

Bağdat Cad. Çubukçu Apt. No: 333
Kat: 2 D: 4 Kadıköy - İSTANBUL

(0 216) 348 82 82

Gaziantep

İncilipinar Mah. Gazimuhtarpaşa Bul.
Kepkepzade Park İş Merkezi B Blok No:
18 Kat: 1 D: 5 GAZİANTEP

(0 342) 232 35 35

Girne

Şehit Necati Gürkaya Mevkii Çağdaş Apt.
Kat: 1 D: 1 Girne - KKTC

(0 392) 815 14 54-55-56

İzmir

Şair Eşref Bul. Rağıp Şanlı İş Merkezi
No: 6 Kat: 3 D: 306 Çankaya - İZMİR

(0 232) 445 01 61

İzmit

Hürriyet Cad. Kaya İşhanı No: 39/5 İzmit -
KOCAELİ

(0 262) 323 11 33

İzmit İrtibat

Ömerağa Mah. Alemdar Cad. İ. Kolaylı
Apt. No: 8 Kat: 2 İzmit KOCAELİ

(0 262) 260 01 01

Karadeniz Ereğli

Murtaza Mah. Hamamüstü Sok. İ. Esat
Taneri İş Merkezi No: 19 Kat: 2
Karadeniz Ereğli - ZONGULDAK

(0 372) 316 40 50

Kartal

Üsküdar Cad. Cevat Kayacan Apt. No:
26 Kat: 4 D: 8 Kartal - İSTANBUL

(0 216) 306 22 71 - 306 22 06

Kayseri

Cumhuriyet Mah. Turan Cad. Turan Plaza
Apt. No:8 Kat:2 D:5 Melikgazi / KAYSERİ

(0 352) 221 08 68 - 222 82 51

Mersin

Çankaya Mah. Bahri Ok İş Merkezi B
Blok No: 78 MERSİN

(0 324) 238 11 89

Marmaris İrtibat Bürosu

Kemeraltı Mah. Orgeneral Mustafa
Muğlalı Cad. Güven Apt. No: 22 D: 2
Marmaris / MUĞLA

(0 252) 321 08 00

Akatlar İrtibat Bürosu

Akatlar Mahallesi Ebulula Mardin Cad.
Maya Meridien İş Merkezi No:16 D Blok
Kat:11 Bağımsız Bölüm No:29 Akatlar-
Beşiktaş/İSTANBUL

(0 212) 355 4605

Uyarı Notu

Bu raporda yer alan yatırım bilgi, yorum ve tavsiyeleri, yorum ve tavsiyede bulunanların kişisel görüşlerine dayanmakta olup finansal bilgi ve genel yatırım tavsiyesi kapsamında hazırlanmıştır ve hiçbir şekilde yatırım danışmanlığı kapsamında değildir. Yatırım danışmanlığı hizmeti; yetkili kuruluşlar tarafından kişilerin risk ve getiri tercihleri dikkate alınarak kişiye özel sunulmaktadır. Burada yer alan yorum ve tavsiyeler ise genel niteliktedir. Bu tavsiyeler, mali durumunuz ile risk ve getiri tercihlerinize uygun olmayabilir. Bu nedenle, sadece burada yer alan bilgilere dayanarak yatırım kararı verilmesi beklentilerinize uygun sonuçlar doğurmayabilir.

Yatırım Danışmanlığı hizmeti talep edilmesi halinde; yatırımcının Tacirler Yatırım Menkul Değerler A.Ş. ile Yatırım Danışmanlığı sözleşmesi imzalamış olması, Yerindelik Testi'ni tamamlamış ve risk grubunun belirlenmiş olması zorunludur.

Bu raporda yer alan her türlü bilgi, yorum ve tavsiye uygunluk testi ile tespit edilecek risk grubunuz ve getiri beklentiniz ile uyumlu olmayabilir. Dolayısıyla, uygunluk testi neticesinde risk grubunuz tespit edilmeden sadece burada yer alan bilgilere dayanılarak yatırım kararı verilmesi amaç, bilgi ve tecrübenize uygun sonuçlar doğurmayabilir.

Bu rapor herhangi bir sürede belirli bir getirinin sağlanacağına dair bir taahhüt içermemekte olup, zaman içerisinde piyasa koşullarında meydana gelen değişiklikler nedeniyle yorum ve tavsiyelerde değişiklikler söz konusu olabilir. Bu raporda bahsedilen yatırım araçlarının fiyatları ve değerleri yatırımcıların menfaatlerine aykırı olarak hareket edebilir ve netice itibarıyla yatırımcılar anaparalarını kaybetme riski ile karşı karşıya kalabilirler. Bu raporda yer alan geçmiş performans verileri gelecekte elde edilecek sonuçların bir garantisi olarak kabul edilemez.

Bu raporda yer alan tüm bilgiler ve görüşler yatırımcıları bilgilendirmek amacıyla, Tacirler Yatırım Menkul Değerler A.Ş. tarafından güncel ve güvenilir kaynaklardan temin edilmiş olmakla beraber, Tacirler Yatırım Menkul Değerler A.Ş. söz konusu bilgilerin doğru ve tam olduğunu taahhüt etmemektedir. Raporlardaki yorumlardan, bilgilerin tam veya doğru olmaması ve/veya güncellenme nedeniyle doğabilecek maddi ve manevi zararlardan Tacirler Yatırım Menkul Değerler A.Ş. ve çalışanları sorumlu tutulamaz.

Bu rapor, sadece gönderildiği kişilerin kullanımı içindir. Bu raporun tümü veya bir kısmı Tacirler Yatırım Menkul Değerler A.Ş.'nin yazılı izni olmadan çoğaltılamaz, yayınlanamaz veya üçüncü kişilere gösterilemez, ticari amaçla kullanılamaz. Aksi halde, Tacirler Yatırım Menkul Değerler A.Ş. uğramış olduğu bütün zarar ve ziyanı talep etme hakkını saklı tutar.