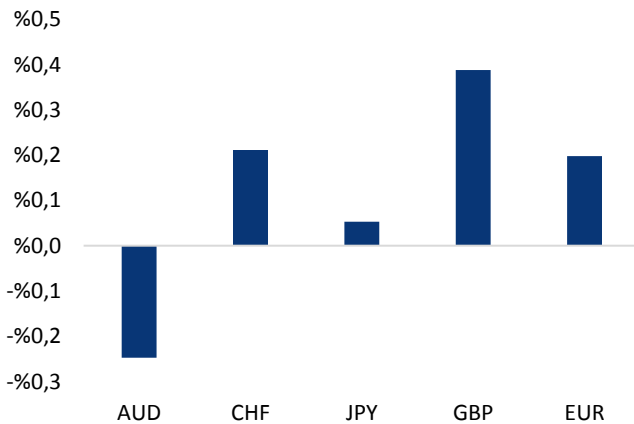


## Haber Başlıkları

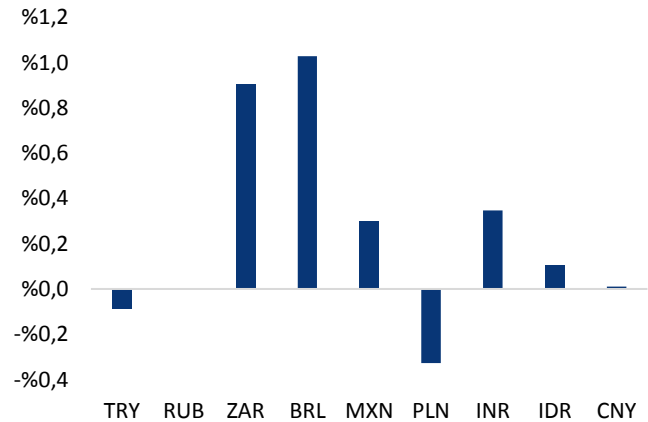
- ABD borsaları Cuma gününü zayıf bir şekilde tamamladı. Dow Jones Sanayi Endeksi 39,73 puan (yüzde 0,17) değer kaybıyla 23.422,21 puana, S&P 500 Endeksi de 2,32 puan (yüzde 0,09) düşüşle 2.582,30 puana geriledi. Nasdaq Teknoloji Endeksi ise 0,89 puan (yüzde 0,01) artışla 6.750,94 puanla yatay seviyeden kapandı. Haftalık bazda ise Dow Jones Endeksi yüzde 0,5 ve S&P 500 Endeksi yüzde 0,2, Nasdaq Teknoloji Endeksi de yüzde 0,2 düşüş kaydetti.
- Uluslararası kredi derecelendirme kuruluşu Fitch Ratings, Brezilya'nın yabancı para cinsinden kredi notunun "BB" seviyesinde korunduğu, görünümünün de "negatif" olduğu bildirildi.
- ABD'de Michigan Üniversitesi Tüketici Güveni Kasım'da 100,7'den 97,8'e düştü. Enflasyonun ve faizlerin artacağına dair beklenti bu düşüşte etkili oldu. Bu düşüşe rağmen endeks ocaktan beri en yüksek ikinci değerini aldı.
- ABD Merkez Bankası Başkanı Janet Yellen, Avrupa Merkez Bankası Başkanı Mario Draghi, Japonya Merkez Bankası Başkanı Haruhiko Kuroda ve İngiltere Merkez Bankası Başkanı Mark Carney, yarın düzenlenecek bir Avrupa Merkez Bankası konferansında konuşma yapacaklar.
- AB, İngiltere'nin birlikte çıkması için 60 milyar euro ceza ödemesini istiyor. İngiltere Brexit bakanı David Davis ise Pazar günü yaptığı açıklamada, İngiltere'nin, AB'ne ne kadar borcu olduğuna yönelik bir rakam veya formül sunmayacağını söyledi.
- Geçtiğimiz hafta rekor seviyelere ulaşan Asya hisse senetleri, yeni haftaya karışık bir seyir başladı.
- Sterlin, Brexit müzakerelerindeki kısıtlı sürecin ardından Başbakan Theresa May'in üzerindeki baskının artmasıyla düştü.
- Yatırımcılar, bu hafta vergi düzenlemesi konusunda ABD Kongresi'nde devam eden görüşmeleri takip ediyor olacak. Ayrıca, Çarşamba günü ABD'den gelecek olan enflasyon verileri de yakından izleniyor olacak.
- Dolar, ABD'de artan tahvil faizlerinden ve sterlindeki düşüşten aldığı destek ile çoğu büyük para karşısında güçlendi ve endeks kurumlar vergisi indiriminin 1 yıl erteleneceği haberi sonrasında yaşadığı kayıpların bir kısmını geri aldı. Kısa vadeli yükseliş trendi üzerinde tutunmaya çalışan dolar endeksi, trend üzerinde kalmayı başarabilirse yeniden 95 seviyesine doğru yükselişe geçebilir.

### Gelişmiş ülke para birimlerinin son işlem gününe göre getirileri \*



Kaynak: Bloomberg, Tacirler Yatırım \* ABD dolarına karşı

### Gelişmekte olan ülke para birimlerinin son işlem gününe göre getirileri \*



Kaynak: Bloomberg, Tacirler Yatırım \* ABD dolarına karşı

## Günlük Ekonomi Takvimi

Ülke	Veri	Saat	Beklenti	Önceki
	Türkiye Eylül Ayı Ödemeler Dengesi	10:00	-4,05B	-1,247B
	Japonya Merkez Bankası Başkanı Kuroda'nın Konuşması	20:45		

## Makroekonomik Gelişmeler

### Brexit görüşmelerinde ipler gerilmeye başladı

Avrupa Birliği (AB) Komisyonu Brexit Baş Müzakerecisi Michel Barnier, İngiltere'ye AB'den ayrılma koşullarının netleştirilmesi için iki hafta süre tanıdı. Barnier, düzenlenen basın toplantısında Brexit süreciyle ilgili anlaşmaya varılmadığını belirterek, Brexit koşullarının netleştirilmesi için İngiltere'ye iki hafta süre tanıdı. Ayrıca Barnier konuşmasında AB vatandaşlarının haklarının korunması konusunda İngilizlerin samimiyetini görmek istediğini söyledi. Öte yandan AB, İngiltere'nin birlikten çıkması için 60 milyar euro ceza ödemesini istiyor. İngiltere Brexit bakanı David Davis ise Pazar günü yaptığı açıklamada, İngiltere'nin, AB'ne ne kadar borcu olduğuna yönelik bir rakam veya formül sunmayacağını söyledi.

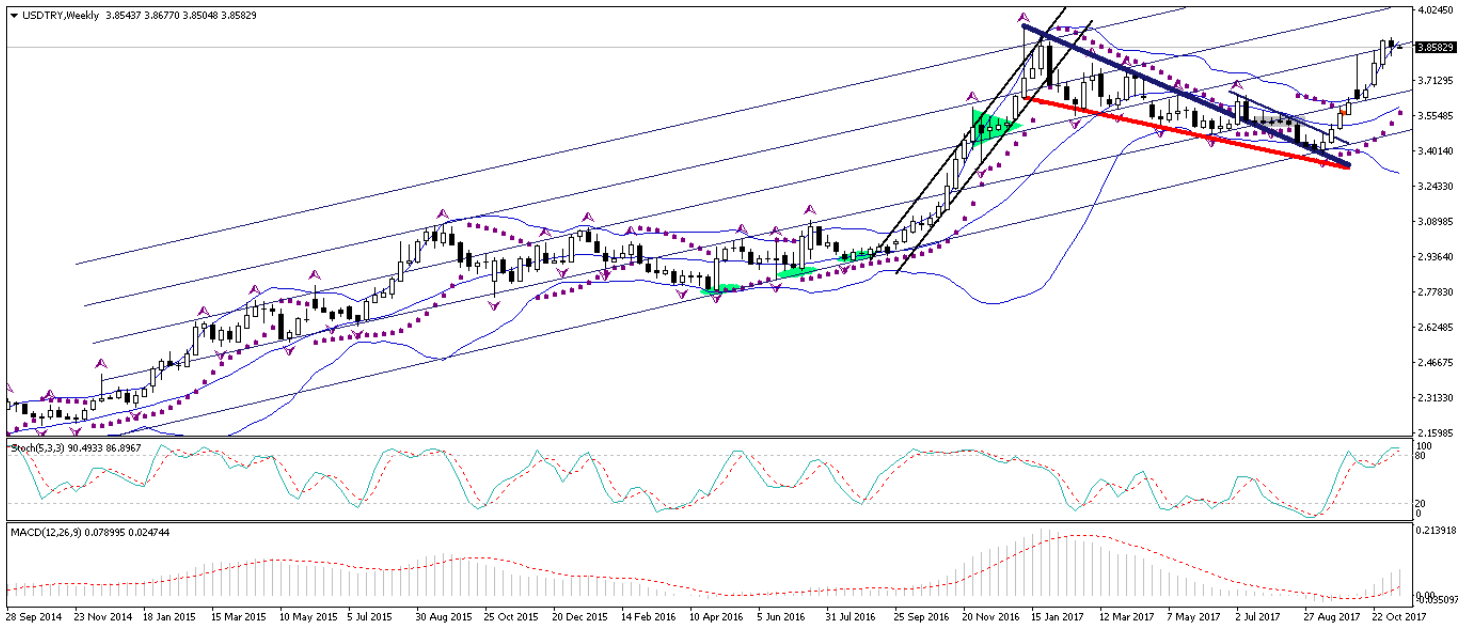
Piyasaların çoktan bittiğine inandığı ve "korkulduğu gibi olmadı" şeklinde fiyatladığı Brexit, aslında henüz sonuçlanmamış süreç. AB – İngiltere müzakereleri henüz yeni başlamış durumda ve önümüzdeki dönemlerde bu sürecin sancılı ve çekişmeli bir hal almasını beklemekteyiz. Dolayısı ile Brexit'ten kaynaklanan riskler de halen daha varlığını korumakta. Özellikle de AB'nin Birlikten çıkmanın ne kadar maliyetli ve zorlu bir süreç olacağını diğer ülkelere gösterme isteği ile birlikte İngiltere'yi zorlayacağını, İngiltere'nin ise taviz vermemek adına dirayetli bir tutum sergileyeceğini düşünüyoruz. Bu da Brexit cephesinin siyasi açıdan hareketli geçeceği anlamına geliyor. Özellikle de 2018 yılı içerisinde işlerin bu cephede daha da kızışacağını düşünüyoruz.

## Döviz & Emtia Analizleri

### USD/TRY

ABD'de kurumlar vergisi indiriminin 1 yıl erteleneceğine ilişkin haberler sonrasında satış baskılarına maruz kalan dolar endeksinin, yeni haftaya görece güçlü başladığını ve bu sabah saatleri itibariyle kısa vadeli yükseliş trendi üzerinde tutunmaya çalıştığını görüyoruz. Kısa vadeli yükseliş trendi üzerinde tutunmaya çalışan dolar endeksi, trend üzerinde kalmayı başarabilirse yeniden 95 seviyesine doğru yükselişe geçebilir. Ancak, dolar endeksindeki mevcut yükseliş çabasına rağmen, Türk lirasının bu sabah saatleri itibariyle dolar endeksi karşısında değer kazandığını ve diğer gelişmekte olan ülke para birimlerinden pozitif ayrılmakta olduğunu görüyoruz. Teknik görünüm, USDTRY paritesinin 3,85 seviyesi üzerinde tutunamaması ve bu seviye altına sarkması durumunda kurun 3,80 seviyesine doğru geri çekilebileceğini işaret ediyor. Ancak, söz konusu geri çekilmenin gerçekleşebilmesi için, dolar endeksindeki pozitif görünüm nedeniyle yurt içi tarafta temel olarak pozitif bir veri akışı ihtiyaç var. Bugün içerisinde önemli bir veri akışı söz konusu değil. Yatırımcılar, bu hafta vergi düzenlemesi konusunda ABD Kongresi'nde devam eden görüşmeleri takip ediyor olacak. Ayrıca, Çarşamba günü ABD'den gelecek olan enflasyon verileri de yakından izleniyor olacak. Kurdaki teknik seviyelere bakacak olursak: Bu sabah saatleri itibariyle 3,8582 seviyesinden işlem görmekte olan USDTRY paritesinde 3,8678 seviyesi direnç, 3,8502 seviyesi ise destek konumunda. 3,8678 direncinin yukarı yönlü kırılması durumunda bir sonraki direnç seviyemiz 3,8861, 3,8502 desteğinin aşağı yönlü kırılması durumunda ise bir sonraki destek seviyemiz 3,8425.

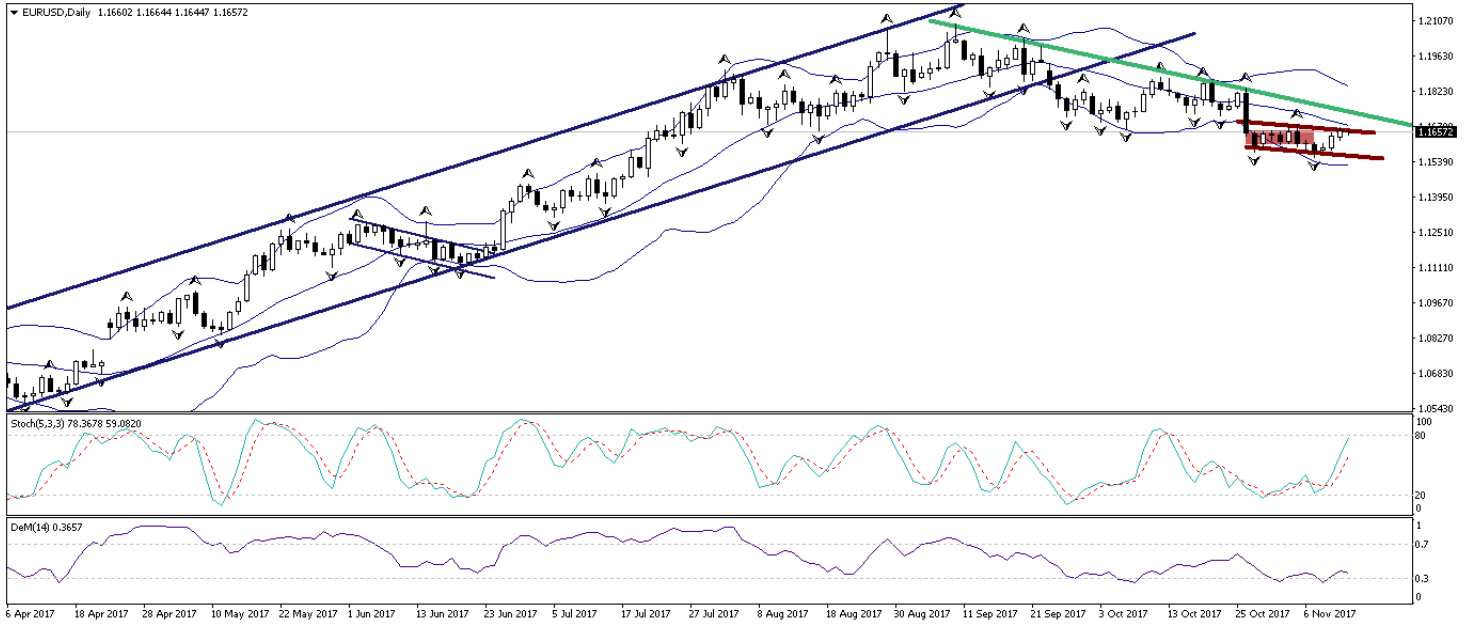
### USD/TL



## EUR/USD

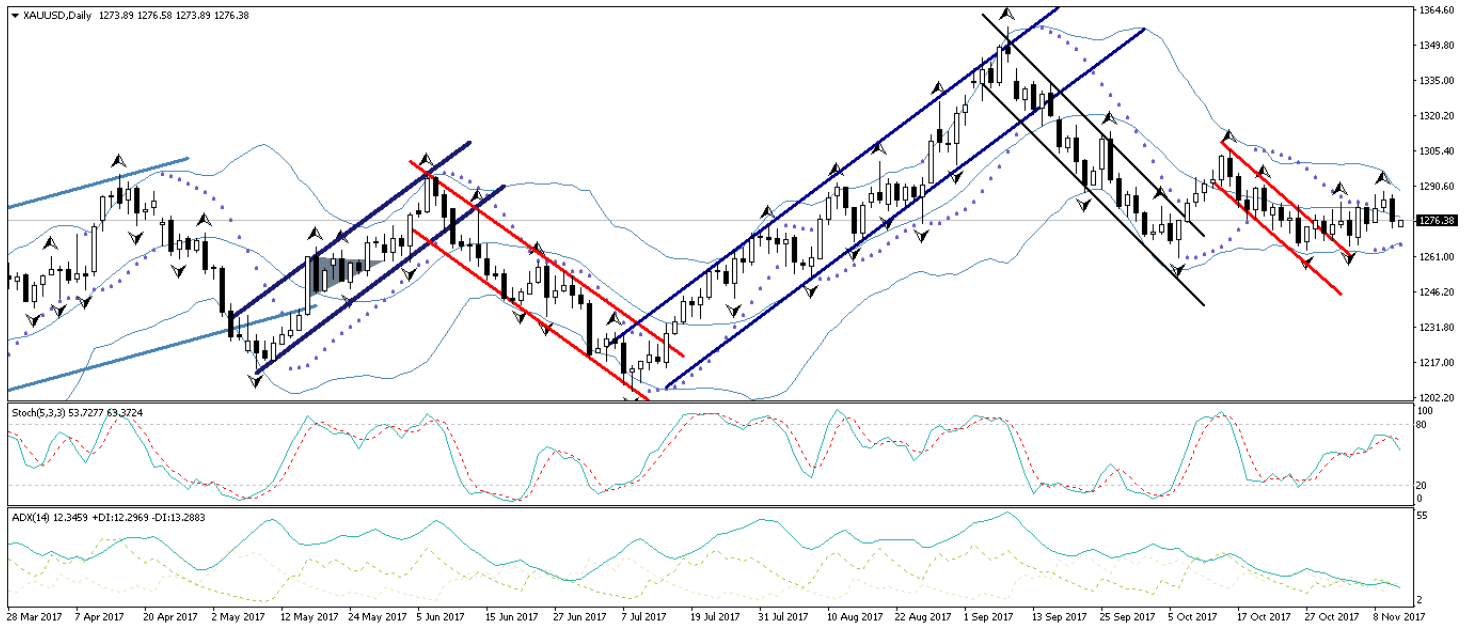
ABD'de Cumhuriyetçiler tarafından açılan vergi tasarısının, büyümeyi hızlandıracak olan vergi indirimlerinin uygulanma süresini 1 yıl geciktiriyor olması ile birlikte dolar endeksinin 94,50 seviyesi altına gerilediğini ve EURUSD paritesindeki yükseliş çabasının hızlandığını gördük. Dolar endeksindeki gerileme ile birlikte hızlı bir yükseliş kaydeden parite, kısa vadeli düşüş kanalının üstü sınırına kadar yükseldi. Yeni haftanın ilk işlem gününde kanalın üst sınırı yakınında hareket eden paritenin kanalı yukarı yönlü kırmasının teknik açıdan zor olduğunu görüyoruz. Ayrıca, dolar endeksinin de yeni haftaya görece güçlü başladığını ve bu sabah saatleri itibariyle kısa vadeli yükseliş trendi üzerinde tutunmaya çalıştığını görüyoruz. Kısa vadeli yükseliş trendi üzerinde tutunmaya çalışan dolar endeksi, trend üzerinde kalmayı başarabilirse yeniden 95 seviyesine doğru yükselişe geçebilir. Bu noktada, dolar endeksinin beklediğimiz yükselişi gerçekleştirmesi ve EURUSD paritesinin kanalını yukarı yönlü kıramaması durumunda mevcut seviyelerin satış fırsatı vermesi ve paritenin 1,15 seviyesine doğru düşüşe geçmesi beklenebilir. Bugün içerisinde önemli bir veri akışı söz konusu değil. Yatırımcılar, bu hafta vergi düzenlemesi konusunda ABD Kongresi'nde devam eden görüşmeleri takip ediyor olacak. Ayrıca, Çarşamba günü ABD'den gelecek olan enflasyon verileri de yakından izleniyor olacak. Bu sabah saatleri itibariyle 1,1657 seviyesinden işlem görmekte olan EURUSD paritesinde, 1,1640 seviyesi destek, 1,1711 seviyesi ise direnç konumunda. Paritede 1,1711 direncinin yukarı yönlü kırılması durumunda bir sonraki direnç seviyemiz 1,1758, 1,1640 desteğinin aşağı yönlü kırılması durumunda ise bir sonraki destek seviyemiz 1,1600.

## EUR/USD



**XAU/USD**

Geçtiğimiz haftaki analizlerimizde, altının dolar endeksindeki zayıflama ile birlikte yükseliş eğilimini korumasını ve 1290 seviyesinin hedef alınmasını beklediğimizi belirtmiş, ancak dolar endeksindeki mevcut düşüşün sınırlı kalacağını ve endeksin 94,30 seviyesi altına sarkamayacağını düşünmekle birlikte altındaki mevcut yükseliş hareketinin de sınırlı kalmasını ve kısa vadede satış fırsatı vermesini beklediğimizi ifade etmiştik. Öngördüğümüz üzere, 1288 – 1290 bandına kadar yükseldikten sonra dolar endeksindeki düşüşün sınırlı kalması ile birlikte yönünü yeniden aşağı çeviren ve 1275 seviyesi altını test eden altın fiyatlarının, bu sabah saatleri itibarıyla 1277 seviyesi etrafında dalgalı bir seyir izlediğini görüyoruz. Bu noktada, dolar endeksindeki yükseliş çabasının beklediğimiz üzere devam etmesi durumunda altın fiyatlarının da 12820 seviyesi altındaki hareketi sürdürmesi ve düşüş hareketini 1270 seviyesine doğru devam ettirmesi beklenebilir. Bu sabah saatleri itibarıyla 1276,38 seviyesinden işlem görmekte olan altın fiyatlarında 1275 seviyesi destek, 1277,76 seviyesi ise direnç konumunda. 1277,76 direncinin yukarı yönlü kırılması durumunda bir sonraki direnç seviyemiz 1283, 1275 desteğinin aşağı yönlü kırılması durumunda ise bir sonraki destek seviyemiz 1272.

**XAU/USD**

## Piyasalara Genel Bakış

	Son Fiyat / Değer	Değişim					YBB
		1 günlük	1 haftalık	1 aylık	6 aylık		
<b>Hisse senedi endeksleri</b>							
<b>Gelişmiş Piyasalar</b>							
S&P	2.582	-%0,1	-%0,2	%1,1	%8,0	%15,3	
DAX	13.127	-%0,4	-%2,6	%1,0	%2,8	%14,3	
FTSE	7.433	-%0,7	-%1,7	-%1,4	%0,0	%4,1	
Nikkei	22.681	-%0,7	-%0,1	%6,5	%13,3	%17,8	
<b>Gelişmekte olan Piyasalar</b>							
Türkiye	108.949	-%1,2	-%2,1	%2,6	%14,7	%39,4	
Çin	3.433	%0,3	%1,6	%1,5	%11,7	%10,9	
Hindistan	33.397	%0,2	-%1,0	%3,0	%10,6	%25,4	
Endonezya	6.022	%0,3	-%0,2	%1,9	%6,4	%14,0	
Rusya	2.169	-%0,7	%4,6	%3,4	%8,8	-%2,8	
Brezilya	72.166	-%1,0	-%2,4	-%6,3	%5,8	%19,8	
Meksika	48.028	-%1,4	-%1,0	-%3,9	-%2,8	%5,2	
Güney Afrika	59.776	-%0,1	%0,2	%3,3	%10,6	%18,0	
<b>Oynaklık Endeksleri</b>							
VIX	11	%7,5	%23,5	%12,0	%10,6	-%19,6	
EM VIX	17	-%3,4	%2,6	%5,1	%7,7	-%25,1	
MOVE	47	%5,1	%3,2	-%12,2	-%14,1	-%34,0	
<b>Döviz Kurları (ABD dolarına karşı)</b>							
Türkiye	3,8644	-%0,1	-%0,6	%4,1	%7,7	%9,7	
Brezilya	3,2838	%1,0	-%0,9	%3,3	%3,7	%1,0	
Güney Afrika	14,3773	%0,9	%1,1	%5,0	%6,6	%4,6	
Çin	6,6409	%0,0	%0,0	%1,0	-%3,8	-%4,4	
Hindistan	65,1675	%0,3	%1,0	-%0,2	a.d.	-%4,1	
Endonezya	13529	%0,1	%0,2	%0,1	%1,3	%0,4	
<b>CDS *</b>							
Türkiye	213,2	0,3	14,8	16,2	-27,3	13,4	
Brezilya	179,1	-0,3	6,3	-12,7	-1,5	13,4	
Güney Afrika	208,8	1,9	16,9	16,9	-9,6	a.d.	
Endonezya	103,8	3,4	6,8	-7,9	-13,2	7,7	
Rusya	139,5	-1,5	6,9	5,1	3,7	a.d.	
<b>10 yıllık bono faizleri</b>							
Türkiye	%12,3	0,0	2,5	0,9	1,7	0,9	
Brezilya	%10,2	0,1	0,0	0,5	0,0	a.d.	
Güney Afrika	%9,4	0,1	0,1	0,7	0,6	0,4	
Hindistan	%7,0	0,0	0,1	0,2	a.d.	0,4	
Endonezya	%6,7	0,0	0,0	0,1	-0,6	-1,3	
<b>10 yıllık Eurobond faizleri (USD)</b>							
Türkiye	%5,6	0,01	1,10	0,46	0,31	-0,28	
Brezilya	%4,8	0,04	0,10	0,08	0,09	-0,69	
Güney Afrika	%4,9	0,00	0,12	0,31	0,34	0,04	
Endonezya	%3,5	0,02	0,02	a.d.	-0,31	-0,79	
<b>Emtia</b>							
Ham Petrol - Brent USD/varil	63,52	-%0,6	%2,3	%12,2	%26,5	%11,8	
Ham Petrol - WTI USD/varil	56,74	-%0,8	%2,0	%11,4	%19,9	%5,6	
Altın - USD / oz	1274,2	-%1,0	%0,4	-%1,3	%4,5	%10,6	
Gümüş - USD / t oz.	16,871	-%0,6	%0,2	-%2,0	%4,5	%5,5	
Commodity Bureau Index	431,14	-%0,1	-%0,1	%1,0	%2,1	%1,9	

\* Değişim değerleri baz olarak ifade edilmiştir.

Kaynak: Bloomberg

## Yatırım Merkezlerimiz

### Genel Müdürlük

Nispetiye Cad. B-3 Blok Kat: 7-9  
Akmerkez Etiler - İSTANBUL  
0 212 355 46 46

### Adana

Cemal Paşa Mah. Gazipaşa Bul.  
Cemal Uğurlu Apt. Kat: 1 D: 4 ADANA

(0 322) 457 77 55

### Ankara

Remzi Oğuz Arık Mah. Tunalı Hilmi Cad.  
Yaprak Apt. No: 94 Kat: 2 D: 9  
Kavaklıdere Çankaya - ANKARA

(0 312) 435 18 36

### Antalya

Şirinyalı Mah. İsmet Gökşen Cad. Özden  
Apt. No:82/6 Muratpaşa - ANTALYA

(0 242) 248 45 20

### Bakırköy

İstanbul Cad. Bakırköy İş Merkezi No:  
6 Kat: 4 D: 14 Bakırköy - İSTANBUL

(0 212) 570 52 59

### Bursa

Muradiye Mah. Çekirge Cad. Koçer Apt.  
No: 49 Kat: 2 D: 4 Osmangazi - BURSA

(0 224) 225 64 10

### Denizli

Saraylar Mah. 2. Ticari Yol No: 32 Kat: 5  
DENİZLİ

(0 258) 265 87 85

### Erenköy

Bağdat Cad. Çubukçu Apt. No: 333  
Kat: 2 D: 4 Kadıköy - İSTANBUL

(0 216) 348 82 82

### Gaziantep

İncilipinar Mah. Gazimuhtarpaşa Bul.  
Kepkepzade Park İş Merkezi B Blok No:  
18 Kat: 1 D: 5 GAZİANTEP

(0 342) 232 35 35

### Girne

Şehit Necati Gürkaya Mevkii Çağdaş Apt.  
Kat: 1 D: 1 Girne - KKTC

(0 392) 815 14 54-55-56

### İzmir

Şair Eşref Bul. Ragıp Şanlı İş Merkezi  
No: 6 Kat: 3 D: 306 Çankaya - İZMİR

(0 232) 445 01 61

### İzmit

Hürriyet Cad. Kaya İşhanı No: 39/5 İzmit -  
KOCAELİ

(0 262) 323 11 33

### İzmit İrtibat

Ömerağa Mah. Alemdar Cad. İ. Kolaylı  
Apt. No: 8 Kat: 2 İzmit KOCAELİ

(0 262) 260 01 01

### Karadeniz Ereğli

Murtaza Mah. Hamamüstü Sok. İ. Esat  
Taneri İş Merkezi No: 19 Kat: 2  
Karadeniz Ereğli - ZONGULDAK

(0 372) 316 40 50

### Kartal

Üsküdar Cad. Cevat Kayacan Apt. No:  
26 Kat: 4 D: 8 Kartal - İSTANBUL

(0 216) 306 22 71 - 306 22 06

### Kayseri

Cumhuriyet Mah. Turan Cad. Turan Plaza  
Apt. No:8 Kat:2 D:5 Melikgazi / KAYSERİ

(0 352) 221 08 68 - 222 82 51

### Mersin

Çankaya Mah. Bahri OK İş Merkezi B  
Blok No: 78 MERSİN

(0 324) 238 11 89



## Uyarı Notu

Bu raporda yer alan yatırım bilgi, yorum ve tavsiyeleri, yorum ve tavsiyede bulunanların kişisel görüşlerine dayanmakta olup finansal bilgi ve genel yatırım tavsiyesi kapsamında hazırlanmıştır ve hiçbir şekilde yatırım danışmanlığı kapsamında değildir. Yatırım danışmanlığı hizmeti; yetkili kuruluşlar tarafından kişilerin risk ve getiri tercihleri dikkate alınarak kişiye özel sunulmaktadır. Burada yer alan yorum ve tavsiyeler ise genel niteliktedir. Bu tavsiyeler, mali durumunuz ile risk ve getiri tercihlerinize uygun olmayabilir. Bu nedenle, sadece burada yer alan bilgilere dayanarak yatırım kararı verilmesi beklentilerinize uygun sonuçlar doğurmayabilir.

Yatırım Danışmanlığı hizmeti talep edilmesi halinde; yatırımcının Tacirler Yatırım Menkul Değerler A.Ş. ile Yatırım Danışmanlığı sözleşmesi imzalamış olması, Yerindelik Testi'ni tamamlamış ve risk grubunun belirlemiş olması zorunludur.

Bu raporda yer alan her türlü bilgi, yorum ve tavsiye uygunluk testi ile tespit edilecek risk grubunuz ve getiri beklentiniz ile uyumlu olmayabilir. Dolayısıyla, uygunluk testi neticesinde risk grubunuz tespit edilmeden sadece burada yer alan bilgilere dayanılarak yatırım kararı verilmesi amaç, bilgi ve tecrübenize uygun sonuçlar doğurmayabilir.

Bu rapor herhangi bir sürede belirli bir getirinin sağlanacağına dair bir taahhüt içermemekte olup, zaman içerisinde piyasa koşullarında meydana gelen değişiklikler nedeniyle yorum ve tavsiyelerde değişiklikler söz konusu olabilir. Bu raporda bahsedilen yatırım araçlarının fiyatları ve değerleri yatırımcıların menfaatlerine aykırı olarak hareket edebilir ve netice itibarıyla yatırımcılar anaparalarını kaybetme riski ile karşı karşıya kalabilirler. Bu raporda yer alan geçmiş performans verileri gelecekte elde edilecek sonuçların bir garantisi olarak kabul edilemez.

Bu raporda yer alan tüm bilgiler ve görüşler yatırımcıları bilgilendirmek amacıyla, Tacirler Yatırım Menkul Değerler A.Ş. tarafından güncel ve güvenilir kaynaklardan temin edilmiş olmakla beraber, Tacirler Yatırım Menkul Değerler A.Ş. söz konusu bilgilerin doğru ve tam olduğunu taahhüt etmemektedir. Raporlardaki yorumlardan, bilgilerin tam veya doğru olmaması ve/veya güncellenme nedeniyle doğabilecek maddi ve manevi zararlardan Tacirler Yatırım Menkul Değerler A.Ş. ve çalışanları sorumlu tutulamaz.

Bu rapor, sadece gönderildiği kişilerin kullanımı içindir. Bu raporun tümü veya bir kısmı Tacirler Yatırım Menkul Değerler A.Ş.'nin yazılı izni olmadan çoğaltılamaz, yayınlanamaz veya üçüncü kişilere gösterilemez, ticari amaçla kullanılamaz. Aksi halde, Tacirler Yatırım Menkul Değerler A.Ş. uğramış olduğu bütün zarar ve ziyana talep etme hakkını saklı tutar.