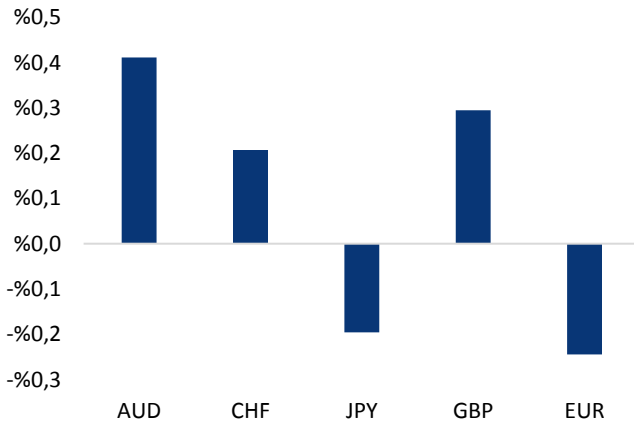


Haber Başlıkları

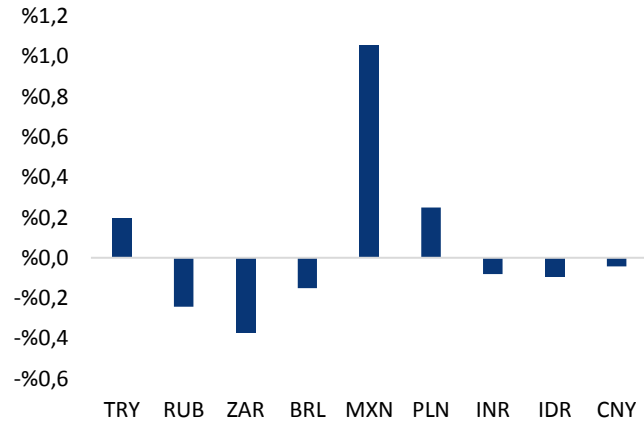
- 29 Eylül - 6 Ekim tarihlerinde hisse senedi piyasasında 50 milyon dolar, bono piyasasında ise 48 milyon dolarlık sınırlı bir giriş yaşandı.
- ABD'de haftalık işsizlik başvuruları 15 bin azalarak 243 bine geriledi ve Ağustos sonundan bu yana en düşük seviyesine indi.
- ABD'de üretici fiyatları Harvey kasırgasının petrol rafinerilerindeki üretimi sekteye uğratması ve benzin fiyatlarındaki artışın etkisiyle yükseldi. Çalışma Bakanlığı'nın verilerine göre ÜFE Eylül'de beklendiği gibi aylık %0,4 arttı. Yıllık ÜFE Ağustos'ta %2,4 artmasının ardından Eylül'de %2,6 ile 2012'nin Şubat ayından bu yana en yüksek seviyeye çıktı.
- Fed Yönetim Kurulu Üyesi Jerome Powell, ABD'nin parasal politikasının kademeli olarak normalleşmesinin devam etmesi gerektiğini söyledi. Powell, normalleşmenin muhtemelen herhangi bir aksama olmadan gerçekleşeceğini kaydetti.
- ABD'de ticari ham petrol stokları geçen hafta 2,7 milyon varil azaldı. ABD Enerji Enformasyon İdaresi (EIA), ülkede ticari ham Petrol stoklarının geçen hafta 2,7 milyon varil (%0,6) azalışla 462,2 milyona gerilediğini açıkladı.
- Fed Yönetim Kurulu Üyesi Lael Brainard, enflasyon oranının daha uzun süre düşük kalabileceğine ilişkin uyarıda bulundu. Fed'in para politikasında sıkılaşmaya yönelik adımlarına ilişkin Brainard, geç ve az sıkılaşma ile erken ve fazla sıkılaşma arasındaki risklerin analiz edilmesi gerektiğini vurguladı.
- Beyaz Saray, Başkan Donald Trump'ın, düşük gelirli Amerikalılara yönelik sübvansiyonlar kapsamında sağlık sigortası şirketlerine milyarlarca dolarlık ödemeleri durduracağını açıkladı. Hareket, resmi olarak Affordable Care Act adı verilen eski Başkan Barack Obama'nın imzasını taşıyan sağlık yasasına yönelik.
- Wall Street'te endeksler Perşembe günü, JPMorgan ve Citigroup'un çeyreklik sonuçlarını açıklamasının ardından düşüş kaydetti. AT&T'nin son çeyrekte abone kaybettiğini açıklaması kayıpları pekiştirdi.
- Vadeli piyasalarda DAX vadeli endeksin 4 puan ve FTSE 100 vadeli endeksinin ise 17 puan aşağıda bulunduğu görülüyor.
- Bugün öğle saatlerinde ABD'den gelecek olan TÜFE verilerini izliyor olacağız. ABD'deki kasırga sezonu ile birlikte enerji fiyatlarında görülen yukarı yönlü baskı, bugünkü ABD manşet enflasyon verisinin yüksek gerçekleşmesine neden olabilir.

Gelişmiş ülke para birimlerinin son işlem gününe göre getirileri *





Kaynak: Bloomberg, Tacirler Yatırım * ABD dolarına karşı

Gelişmekte olan ülke para birimlerinin son işlem gününe göre getirileri *



Kaynak: Bloomberg, Tacirler Yatırım * ABD dolarına karşı

Günlük Ekonomi Takvimi

Ülke	Veri	Saat	Beklenti	Önceki
	Almanya Eylül Ayı Aylık TÜFE	09:00	%0,1	%0,1
	Almanya Eylül Ayı Yıllık TÜFE	09:00	%1,8	%1,8
	ABD Eylül Ayı Aylık TÜFE	15:30	%0,6	%0,4
	ABD Eylül Ayı Aylık Çekirdek TÜFE	15:30	%0,2	%0,2
	ABD Eylül Ayı Yıllık TÜFE	15:30	%2,3	%1,9
	ABD Eylül Ayı Yıllık Çekirdek TÜFE	15:30	%1,8	%1,7
	Boston Fed Başkanı Eric Rosengren'in Konuşması (FOMC'de oy sahibi değil)	15:30		
	ABD Eylül Ayı Aylık Perakende Satışlar	15:30	%1,7	-%0,2
	ABD Eylül Ayı Aylık Çekirdek Perakende Satışlar	15:30	%0,9	%0,2
	ABD Ekim Ayı Michigan Tüketici Güven Endeksi	17:00	95	95,1
	Avrupa Merkez Bankası Başkan Yardımcısı Constancio'nun Konuşması	17:15		
	Chicago Fed Başkanı Evans'ın Konuşması (FOMC'de oy sahibi)	17:25		

Makroekonomik Gelişmeler

Hisse ve bono piyasasında yabancı talebi zayıf kalmaya devam etti

29 Eylül - 6 Ekim tarihlerinde hisse senedi piyasasında 50 milyon dolarlık bir giriş yaşandı. Böylelikle yılbaşından bu yana hisse senedinde görülen net yabancı girişi 3,1 milyar dolar seviyesinde kalmaya devam etti.

- Yabancı yatırımcıların aynı hafta içerisinde bono piyasasında net 48 milyon dolarlık oldukça sınırlı alım yaptığı görülüyor. Böylelikle, yılbaşından bu yana bono piyasasında yaşanan giriş 7,22 milyar dolara hafif bir yükseliş kaydetti.
- Eurobond piyasasında ise 29 Eylül - 6 Ekim tarihlerinde 559 milyon dolarlık bir çıkış görüldü.
- 29 Eylül - 6 Ekim haftası içerisinde, gelişmekte olan ülke piyasalarında karışık bir seyir hakimdi.

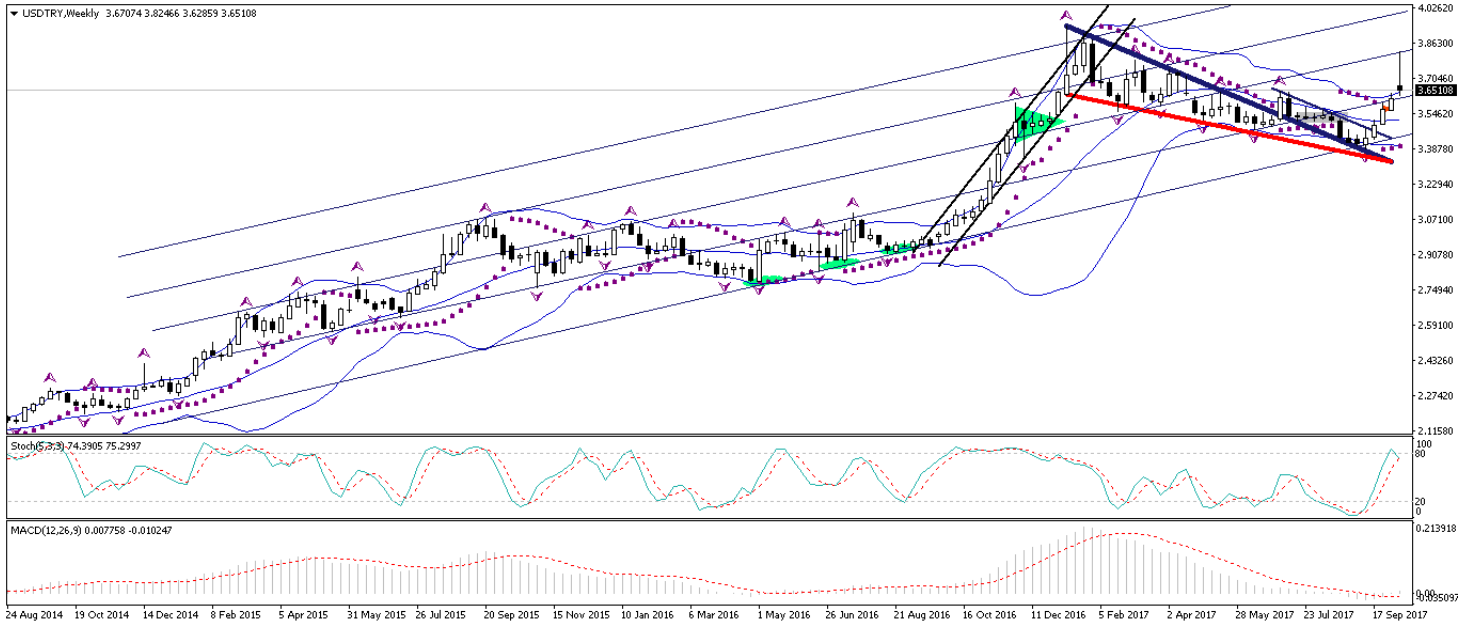
Rapor için [tıklayınız.](#)

Döviz & Emtia Analizleri

USD/TRY

Hafta başından bu yana, USDTRY paritesinin Pazartesi günü fiyat boşluğunu doldurabileceğini ve kurun 3,61 seviyesine doğru gerileyebileceğini belirtiyorduk. Dün sabah saatlerinde dolar karşısındaki kayıplarının bir kısmını telafi eden Türk lirası, USDTRY paritesinin 3,62'li seviyelere kadar gerilemesini ve Pazartesi günü piyasa açılışında oluşan fiyat boşluğunu kapamasını sağladı. Ancak Türk lirası dolar karşısındaki kazançlarını uzun süre koruyamadı. Dün öğleden sonra Cumhurbaşkanı Erdoğan'ın ABD – Türkiye arasındaki vize gerginliğine ilişkin ifadelerinin ardından kur yeniden 3,65 seviyesi üzerine çıktı. USDTRY paritesi bu sabah saatlerinde 3,65'li seviyelerde hareket ediyor. Bugün ABD'den gelecek olan enflasyon verileri kurdaki kısa vadeli gidişat açısından oldukça belirleyici olacak. ABD'deki kasırga sezonu ile birlikte enerji fiyatlarında görülen yukarı yönlü baskı, bugünkü ABD manşet enflasyon verisinin yüksek gerçekleşmesine neden olabilir. Böylelikle, kurun ABD verisi saatine kadar 3,63 – 3,65 seviyeleri arasında hareket etmesini beklemekle birlikte, ABD verisi sonrasında kurda sert bir yükseliş hareketi yaşanabileceğini ve kurun 3,66 seviyesine doğru yükselişe geçebileceğini düşünüyoruz. Ancak, verinin yükseliş göstermesinin temelinde yapısal bir tüketim eğilimi olmayışı nedeniyle, veri ile birlikte yaşanan hareketin kalıcı olmayacağı kanaatindeyiz. Kurdaki güncel teknik seviyelere bakacak olursak: Bu sabah saatleri itibarıyla 3,6510 seviyesinden işlem görmekte olan USDTRY paritesinde 3,6545 seviyesi direnç, 3,6409 seviyesi ise destek konumunda. 3,6545 direncinin yukarı yönlü kırılması durumunda bir sonraki direnç seviyemiz 3,6650, 3,6409 desteğinin aşağı yönlü kırılması durumunda ise bir sonraki destek seviyemiz 3,6308.

USD/TL



EUR/USD

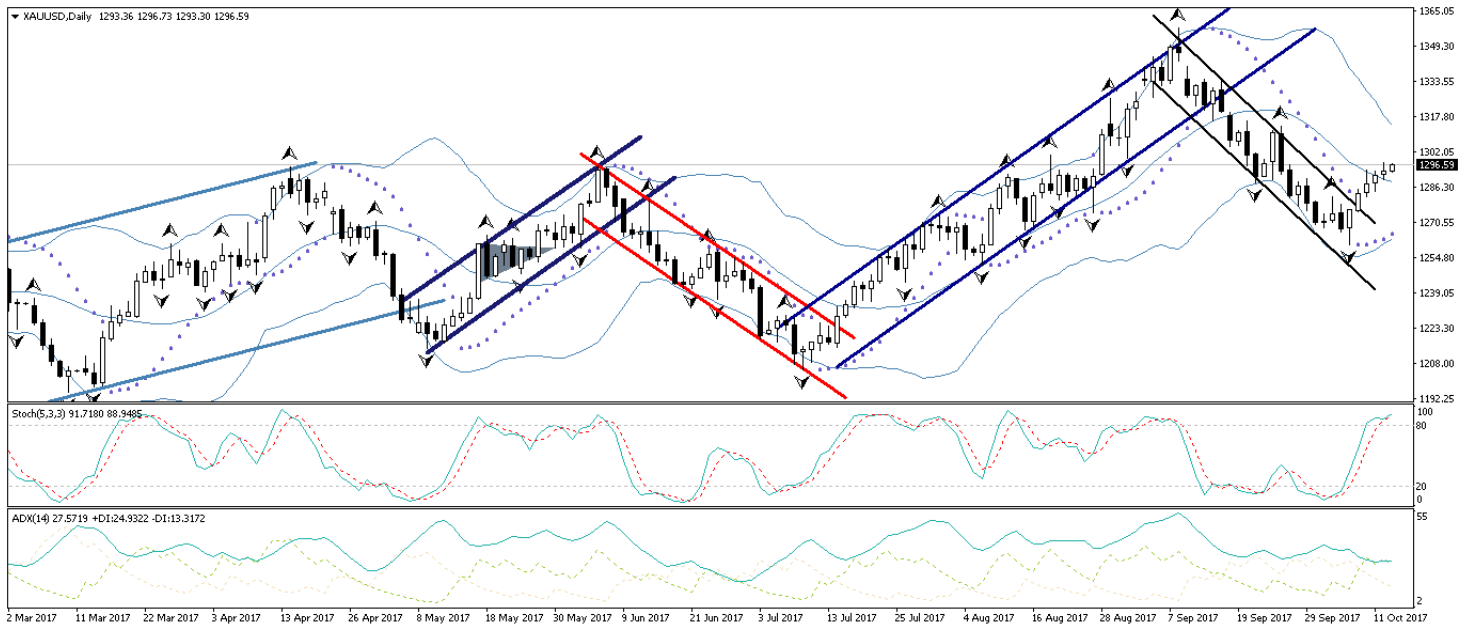
Dolar endeksindeki sert gerileme ile birlikte, iki haftalık düşüş sürecinin ardından bu haftayı yükselişle kapamaya hazırlanan EURUSD paritesi, 20 günlük hareketli ortalaması üzerinde tutunmayı sürdürüyor. Günlük grafiğindeki yükseliş kanalını aşağı yönlü kıran EURUSD paritesi, yaşadığı sert satış baskısı sonrasında yönünü yukarı çevirmiş durumda. Teknik olarak bir "düzeltme" hareketi olarak adlandırabileceğimiz söz konusu tırmanışın kısa vadeli olacağı ve mevcut yükselişin kısa – orta vadede satış fırsatı vereceği düşüncesindeyiz. Bugün ABD'den gelecek olan enflasyon verileri takip edilecek. ABD'deki kasırga sezonu ile birlikte enerji fiyatlarında görülen yukarı yönlü baskı, bugünkü ABD manşet enflasyon verisinin yüksek gerçekleşmesine neden olabilir. ABD enflasyon verisinin güçlü bir gerçekleşme sergilemesi durumunda ise EURUSD paritesi sert bir gerileme hareketi görülebilir. Ancak, verinin yükseliş göstermesinin temelinde yapısal bir tüketim eğilimi olmayışı nedeniyle, veri ile birlikte yaşanan hareketin kalıcı olmayacağı kanaatindeyiz. Paritedeki güncel teknik seviyelere bakacak olursak: Bu sabah saatleri itibariyle 1,1848 seviyesinden işlem görmekte olan EURUSD paritesinde, 1,1818 seviyesi destek, 1,1861 seviyesi ise direnç konumunda. Paritede 1,1861 direncinin yukarı yönlü kırılması durumunda bir sonraki direnç seviyemiz 1,1887, 1,1818 desteğinin aşağı yönlü kırılması durumunda ise bir sonraki destek seviyemiz 1,1758.

EUR/USD



XAU/USD

Dolar endeksindeki gerilemenin hızlanması ile birlikte 20 günlük hareketli ortalamasına denk gelen 1290 – 1293 bandını yukarı yönlü kıran altın fiyatları, yükseliş eğilimini korumakta. Bu noktada altın fiyatlarının bugün içerisinde güçlü görünümünü sürdürmesi ve öğle saatlerine doğru mevcut tırmanışını 1300 seviyesine doğru devam ettirmesi beklenebilir. Ancak, atın fiyatlarındaki kısa vadeli gidişatı bugün ABD'den gelecek Eylül ayı TÜFE verileri belirliyor olacak. ABD'deki kasırga sezonu ile birlikte enerji fiyatlarında görülen yukarı yönlü baskı, bugünkü ABD manşet enflasyon verisinin yüksek gerçekleşmesine neden olabilir. ABD enflasyon verisinin güçlü bir gerçekleşme sergilemesi durumunda ise altın fiyatlarının 1290 seviyesine doğru geri çekilmesi beklenebilir. Altın fiyatlarındaki güncel teknik seviyelere bakacak olursak: Bu sabah saatleri itibariyle 1296,59 seviyesinden işlem görmekte olan altın fiyatlarında 1292,67 seviyesi destek, 1297,89 seviyesi ise direnç konumunda. 1297,89 direncinin yukarı yönlü kırılması durumunda bir sonraki direnç seviyemiz 1302,76, 1292,67 desteğinin aşağı yönlü kırılması durumunda ise bir sonraki destek seviyemiz 1287,90.

XAU/USD

Piyasalara Genel Bakış

	Son Fiyat / Değer	Değişim					YBB
		1 günlük	1 haftalık	1 aylık	6 aylık		
Hisse senedi endeksleri							
Gelişmiş Piyasalar							
S&P	2.551	-%0,2	%0,0	%2,1	%9,5	%13,9	
DAX	12.983	%0,1	%0,1	%3,4	%7,2	%13,1	
FTSE	7.556	%0,3	%0,6	%2,4	%3,1	%5,8	
Nikkei	20.955	%0,6	%2,2	%6,1	%14,4	%10,3	
Gelişmekte olan Piyasalar							
Türkiye	105.932	%2,0	%1,5	-%2,1	%17,9	%35,6	
Çin	3.386	%0,1	%1,3	%0,2	%3,5	%9,3	
Hindistan	32.182	%0,4	%1,6	%0,4	%9,7	%21,4	
Endonezya	5.926	%0,3	%0,6	%1,6	%5,8	%12,2	
Rusya	2.095	-%0,3	%0,3	%2,0	%7,7	-%6,2	
Brezilya	76.660	-%0,3	%0,1	%2,8	%20,0	%27,3	
Meksika	49.963	-%0,4	-%1,0	-%0,4	%2,1	%9,5	
Güney Afrika	57.747	%0,0	%1,3	%2,8	%7,9	%14,0	
Oynaklık Endeksleri							
VIX	10	%0,6	%7,8	-%6,3	-%37,2	-%29,4	
EM VIX	16	%0,6	%1,3	%0,3	-%19,7	-%30,5	
MOVE	52	-%1,6	-%6,8	%0,3	-%29,4	-%27,7	
Döviz Kurları (ABD dolarına karşı)							
Türkiye	3,6555	%0,2	%2,0	%6,5	%0,2	%3,7	
Brezilya	3,1749	-%0,2	%1,3	%2,3	%1,2	-%2,3	
Güney Afrika	13,4766	-%0,4	-%1,5	%3,6	%0,1	-%1,9	
Çin	6,5875	%0,0	a.d.	%0,8	-%4,4	-%5,1	
Hindistan	65,0875	-%0,1	-%0,1	%1,6	%0,6	-%4,2	
Endonezya	13505	-%0,1	%0,3	%2,3	%1,7	%0,2	
CDS *							
Türkiye	178,0	-0,9	3,8	12,9	-38,6	-15,4	
Brezilya	183,3	-2,3	1,6	1,1	4,3	-10,9	
Güney Afrika	170,9	-0,3	-3,1	6,4	a.d.	a.d.	
Endonezya	99,1	-1,6	0,2	3,2	-16,2	-5,7	
Rusya	128,8	-0,8	-1,3	-7,3	-5,4	a.d.	
10 yıllık bono faizleri							
Türkiye	%11,3	-0,1	1,5	0,6	0,3	-0,1	
Brezilya	%9,8	0,1	0,0	0,0	-0,2	a.d.	
Güney Afrika	%8,7	0,0	0,0	0,2	-0,2	-0,2	
Hindistan	%6,8	0,0	0,0	0,2	0,0	0,2	
Endonezya	%6,6	0,0	0,1	0,1	-0,5	-1,4	
10 yıllık Eurobond faizleri (USD)							
Türkiye	%5,1	-0,03	0,59	0,28	-0,31	-0,80	
Brezilya	%4,7	-0,02	0,24	0,30	-0,04	-0,84	
Güney Afrika	%4,6	0,00	-0,06	0,31	-0,28	-0,27	
Endonezya	%3,4	-0,02	-0,05	0,10	-0,48	-0,89	
Emtia							
Ham Petrol - Brent USD/varil	56,25	-%1,2	-%1,3	%3,6	%0,7	-%1,0	
Ham Petrol - WTI USD/varil	50,6	-%1,4	-%0,4	%4,9	-%4,7	-%5,8	
Altın - USD / oz	1293,3	%0,6	%1,8	-%2,7	%1,4	%12,3	
Gümüş - USD / t oz.	17,266	%0,8	%3,8	-%3,0	-%5,7	%8,0	
Commodity Bureau Index	429,24	%0,1	-%0,3	-%0,7	%1,5	%1,5	

* Değişim değerleri baz olarak ifade edilmiştir.

Kaynak: Bloomberg

Yatırım Merkezlerimiz

Genel Müdürlük

Nispetiye Cad. B-3 Blok Kat: 7-9
Akmerkez Etiler - İSTANBUL
0 212 355 46 46

Adana

Cemal Paşa Mah. Gazipaşa Bul.
Cemal Uğurlu Apt. Kat: 1 D: 4 ADANA

(0 322) 457 77 55

Ankara

Remzi Oğuz Arık Mah. Tunalı Hilmi Cad.
Yaprak Apt. No: 94 Kat: 2 D: 9
Kavaklıdere Çankaya - ANKARA

(0 312) 435 18 36

Antalya

Şirinyalı Mah. İsmet Gökşen Cad. Özden
Apt. No:82/6 Muratpaşa - ANTALYA

(0 242) 248 45 20

Bakırköy

İstanbul Cad. Bakırköy İş Merkezi No:
6 Kat: 4 D: 14 Bakırköy - İSTANBUL

(0 212) 570 52 59

Bursa

Muradiye Mah. Çekirge Cad. Koşer Apt.
No: 49 Kat: 2 D: 4 Osmangazi - BURSA

(0 224) 225 64 10

Denizli

Saraylar Mah. 2. Ticari Yol No: 32 Kat: 5
DENİZLİ

(0 258) 265 87 85

Erenköy

Bağdat Cad. Çubukçu Apt. No: 333
Kat: 2 D: 4 Kadıköy - İSTANBUL

(0 216) 348 82 82

Gaziantep

İncilipinar Mah. Gazimuhtarpaşa Bul.
Kepkepzade Park İş Merkezi B Blok No:
18 Kat: 1 D: 5 GAZİANTEP

(0 342) 232 35 35

Girne

Şehit Necati Gürkaya Mevkii Çağdaş Apt.
Kat: 1 D: 1 Girne - KKTC

(0 392) 815 14 54-55-56

İzmir

Şair Eşref Bul. Ragıp Şanlı İş Merkezi
No: 6 Kat: 3 D: 306 Çankaya - İZMİR

(0 232) 445 01 61

İzmit

Hürriyet Cad. Kaya İşhanı No: 39/5 İzmit
KOCAELİ

(0 262) 323 11 33

İzmit İrtibat

Ömerağa Mah. Alemdar Cad. İ. Kolaylı
Apt. No: 8 Kat: 2 İzmit KOCAELİ

(0 262) 260 01 01

Karadeniz Ereğli

Murtaza Mah. Hamamüstü Sok. İ. Esat
Taneri İş Merkezi No: 19 Kat: 2
Karadeniz Ereğli - ZONGULDAK

(0 372) 316 40 50

Kartal

Üsküdar Cad. Cevat Kayacan Apt. No:
26 Kat: 4 D: 8 Kartal - İSTANBUL

(0 216) 306 22 71 - 306 22 06

Kayseri

Cumhuriyet Mah. Sultan Hamam Cad.
Kavuncu İş Merkezi No: 17 Kat: 1 D: 2
KAYSERİ

(0 352) 221 08 68 - 222 82 51

Mersin

Çankaya Mah. Bahri OK İş Merkezi B
Blok No: 78 MERSİN

(0 324) 238 11 89

Uyarı Notu

Bu raporda yer alan yatırım bilgi, yorum ve tavsiyeleri, yorum ve tavsiyede bulunanların kişisel görüşlerine dayanmakta olup finansal bilgi ve genel yatırım tavsiyesi kapsamında hazırlanmıştır ve hiçbir şekilde yatırım danışmanlığı kapsamında değildir. Yatırım danışmanlığı hizmeti; yetkili kuruluşlar tarafından kişilerin risk ve getiri tercihleri dikkate alınarak kişiye özel sunulmaktadır. Burada yer alan yorum ve tavsiyeler ise genel niteliktedir. Bu tavsiyeler, mali durumunuz ile risk ve getiri tercihlerinize uygun olmayabilir. Bu nedenle, sadece burada yer alan bilgilere dayanarak yatırım kararı verilmesi beklentilerinize uygun sonuçlar doğurmayabilir.

Yatırım Danışmanlığı hizmeti talep edilmesi halinde; yatırımcının Tacirler Yatırım Menkul Değerler A.Ş. ile Yatırım Danışmanlığı sözleşmesi imzalamış olması, Yerindelik Testi'ni tamamlamış ve risk grubunun belirlemiş olması zorunludur.

Bu raporda yer alan her türlü bilgi, yorum ve tavsiye uygunluk testi ile tespit edilecek risk grubunuz ve getiri beklentiniz ile uyumlu olmayabilir. Dolayısıyla, uygunluk testi neticesinde risk grubunuz tespit edilmeden sadece burada yer alan bilgilere dayanılarak yatırım kararı verilmesi amaç, bilgi ve tecrübenize uygun sonuçlar doğurmayabilir.

Bu rapor herhangi bir sürede belirli bir getirinin sağlanacağına dair bir taahhüt içermemekte olup, zaman içerisinde piyasa koşullarında meydana gelen değişiklikler nedeniyle yorum ve tavsiyelerde değişiklikler söz konusu olabilir. Bu raporda bahsedilen yatırım araçlarının fiyatları ve değerleri yatırımcıların menfaatlerine aykırı olarak hareket edebilir ve netice itibarıyla yatırımcılar anaparalarını kaybetme riski ile karşı karşıya kalabilirler. Bu raporda yer alan geçmiş performans verileri gelecekte elde edilecek sonuçların bir garantisi olarak kabul edilemez.

Bu raporda yer alan tüm bilgiler ve görüşler yatırımcıları bilgilendirmek amacıyla, Tacirler Yatırım Menkul Değerler A.Ş. tarafından güncel ve güvenilir kaynaklardan temin edilmiş olmakla beraber, Tacirler Yatırım Menkul Değerler A.Ş. söz konusu bilgilerin doğru ve tam olduğunu taahhüt etmemektedir. Raporlardaki yorumlardan, bilgilerin tam veya doğru olmaması ve/veya güncellenme nedeniyle doğabilecek maddi ve manevi zararlardan Tacirler Yatırım Menkul Değerler A.Ş. ve çalışanları sorumlu tutulamaz.

Bu rapor, sadece gönderildiği kişilerin kullanımı içindir. Bu raporun tümü veya bir kısmı Tacirler Yatırım Menkul Değerler A.Ş.'nin yazılı izni olmadan çoğaltılamaz, yayınlanamaz veya üçüncü kişilere gösterilemez, ticari amaçla kullanılamaz. Aksi halde, Tacirler Yatırım Menkul Değerler A.Ş. uğramış olduğu bütün zarar ve ziyarı talep etme hakkını saklı tutar.