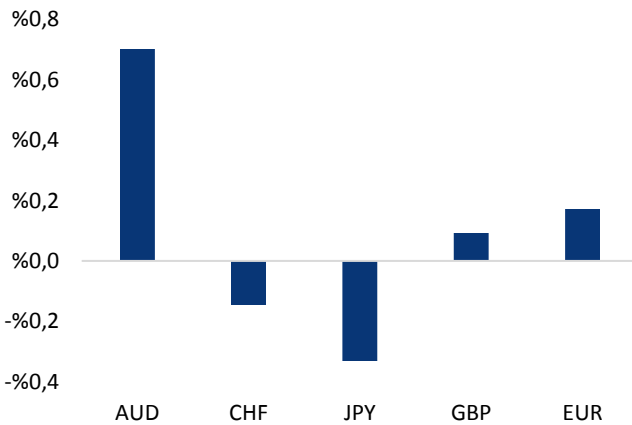


Haber Başlıkları

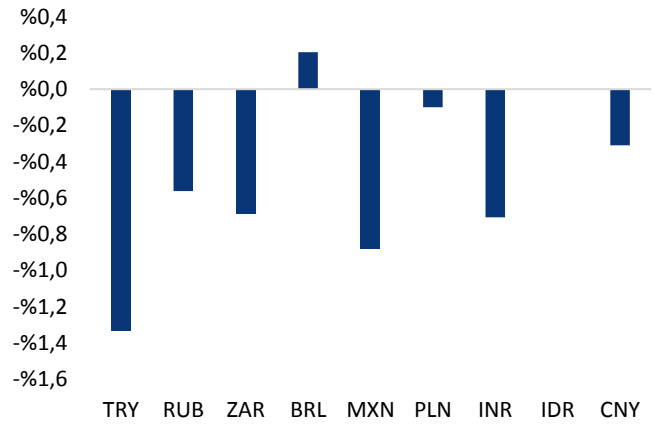
- PPK kararı bugün saat 14:00'da açıklanacak. Bugünkü toplantısında politika faizinde 425 baz puanlık bir artırıma gidilmesini bekliyoruz – piyasa beklentisi 375 baz puanlık bir artırıma gidilmesi yönünde.
- Avrupa Merkez Bankasının (ECB) Eylül ayı toplantı kararı bugün saat 14:45'te açıklanacak ve ardından 15:30'da Başkan Draghi'nin basın toplantısı gerçekleşecek. ECB'nin Haziran ayından bu yana para politikasına ilişkin söylemini değiştirmediklerini görüyoruz. Bu noktada bugün gerçekleşecek olan toplantıda politika söyleminde bir değişiklik olması beklenmiyor.
- Beyaz Saray Ulusal Ekonomi Konseyi Direktörü Larry Kudlow, Trump yönetiminin Çinli yetkilileri ticaret görüşmelerini yeniden başlatmaya davet ettiğini söyledi. Kudlow, ABD Hazine Bakanı Steven Mnuchin'in üst düzey Çinli yetkililere davet gönderdiğini belirtti.
- ABD – Çin arasındaki ticaret görüşmelerinin yeniden başlayabileceğine yönelik gelen haber akışı ile birlikte dolara yönelik güvenli liman talebi azaldı. Böylelikle dolar endeksi de sert bir şekilde değer kaybetti ve 95 seviyesi üzerinden 94,73 seviyesine doğru geri çekildi. Dolar endeksindeki düşüş ile birlikte EURUSD paritesi 1,1570'li seviyelerden 1,1650 seviyesine yükselirken, altın fiyatları ise 1193'lü seviyelerden 1208 seviyesi üzerine yükseldi.
- Dün akşam saatlerinde yayınlanan Fed Bej Kitap raporu ABD ekonomisinin ılımlı büyümeyi sürdürmesine karşın ticaret endişeleri ve işçi eksikliğinin üretim faaliyetlerini olumsuz etkilediğini bildirdi.
- ABD'nin Birleşmiş Milletler Daimi Temsilcisi Nikki Haley, İran'ın Ortadoğu'daki faaliyetleri nedeniyle nükleer anlaşmadan çekildiklerini belirterek, "İran'a para akıtiyorduk ve tüm bu kötü tavri sürdürmelerine izin veriyorduk. Yaptırımları tekrar getirdik. Böylece İran petrolünü hedef alacağız ve etkilerini gerçekten hissetmeye başlayacaklar." dedi.
- 4 Kasım'da yürürlüğe girecek olan ABD'nin İran yaptırımları ve ABD'de doğu kıyıları vurması beklenen Florence kasırgasının petrol arzını olumsuz etkileyeceği beklentisi ile birlikte petrol fiyatlarındaki yükseliş sürüyor. Brent petrol dün Mayıs ayından bu yana ilk defa 80\$ seviyesi üzerini test ederken, ham petrol fiyatları ise 71\$ seviyesi üzerini test etti.
- ABD'de ÜFE Ağustos ayında aylık bazda %0,1 düşüş kaydetti (beklenti aylık bazda %0,2 artış olması yönündeydi). Bu, Şubat 2017'den beri ilk düşüş olarak kayda geçti.
- Bugün merkez bankaları toplantılarının yanı sıra, ABD ve Almanya'dan gelecek olan TÜFE verileri de yakından izlenecek.

Gelişmiş ülke para birimlerinin son işlem gününe göre getirileri *



Kaynak: Bloomberg, Tacirler Yatırım * ABD dolarına karşı

Gelişmekte olan ülke para birimlerinin son işlem gününe göre getirileri *



Kaynak: Bloomberg, Tacirler Yatırım * ABD dolarına karşı

Günlük Ekonomi Takvimi

Ülke	Veri	Saat	Beklenti	Önceki
	Almanya Ağustos Ayı Aylık TÜFE	09:00	%0,1	%0,1
	Almanya Ağustos Ayı Yıllık TÜFE	09:00	%2	%2
	İngiltere Merkez Bankası Toplantı Kararı	14:00	%0,75	%0,75
	TCMB Toplantı Kararı	14:00		
	Avrupa Merkez Bankası Toplantı Kararı	14:45		
	Avrupa Merkez Bankası Başkan Draghi'nin Konuşması	15:30		
	ABD Haftalık İşsizlik Başvuruları	15:30	210K	203K
	ABD Ağustos Ayı Aylık TÜFE	15:30	%0,3	%0,2
	ABD Ağustos Ayı Aylık Çekirdek TÜFE	15:30	%0,2	%0,2
	ABD Ağustos Ayı Yıllık TÜFE	15:30	%2,8	%2,9
	ABD Ağustos Ayı Yıllık Çekirdek TÜFE	15:30	%2,4	%2,4
	Atlanta Fed Başkanı Bostic'in Konuşması (FOMC'de oy sahibi)	20:00		

Makroekonomik Gelişmeler

PPK kararı saat 14:00'da açıklanacak

PPK kararı bugün saat 14:00'da açıklanacak. TCMB 3 Eylül'de yaptığı basın duyurusu ile bugünkü toplantıda para politikasında ek adımların atılacağına ilişkin sinyaller vermişti.

- TCMB'nin şu anda bankacılık sistemini faiz koridorunun üst bandı olan %19,25'ten fonluyor olması, bugünkü toplantıda %17,75 seviyesinde bulunan politika faizinde bir artırım yapılacağı anlamını taşıyor.
- Ancak, gelişen ülke piyasaları arasındaki reel politika faizi karşılaştırması ve mevcut enflasyon dinamikleri, güven unsurunun tesis edilebilmesi adına önümüzdeki dönemde daha yüksek bir faiz artırıma ihtiyaç duyulduğunun altını çizmekte.

Bu koşullar altında bugünkü toplantısında politika faizinde 425 baz puanlık bir artırıma gidilmesini bekliyoruz – piyasa beklentisi 375 baz puanlık bir artırıma gidilmesi yönünde. Dolayısı ile şu anda %17,75 seviyesinde bulunan politika faizinin %22'ye yükseltilmesini beklemekteyiz. Ancak, TCMB'nin şu anda bankacılık sistemini faiz koridorunun üst bandı olan %19,25'ten fonluyor olması ile birlikte, söz konusu beklentimiz 275 baz puanlık bir efektif faiz artırımına anlamına geliyor. Ayrıca, TCMB'nin sadeleştirilmiş para politikası çerçevesine devam etmesini ve politika duruşunu haftalık repo ihale faizi üzerinden sürdürmesini bekliyoruz.

- TCMB'nin basın duyurusu yaptığı tarih olan 3 Eylül'den bu yana TL'nin dolar karşısında %5 değer kazandığını gördük. Bu noktada TCMB'nin piyasa beklentileri dahilinde ya da üzerinde bir adım atması, TL cephesindeki değer kazanımının devamını beraberinde getirebilir.

Avrupa Merkez Bankası toplantısı öncesi beklentiler

Avrupa Merkez Bankasının (ECB) Eylül ayı toplantı kararı bugün saat 14:45'te açıklanacak ve ardından 15:30'da Başkan Draghi'nin basın toplantısı gerçekleşecek. ECB 14 Haziran'daki toplantısında aylık 30 milyar euro olan parasal genişlemeye Eylül sonuna kadar devam edeceğini, ardından Ekim, Kasım ve Aralık aylarında bu miktarı 15 milyar euroya indireceğini ve yıl sonu itibarıyla söz konusu parasal gevşemeyi bitireceğini açıklamıştı. Temmuz ayı toplantısında ise söz konusu söylem devam etmiş ve Bankanın 2019 yazından önce faiz artırımını düşünmediği yinelenmişti.

ECB'nin Haziran ayından bu yana para politikasına ilişkin söylemini değiştirmediyi görüyoruz. Bu noktada bugün gerçekleşecek olan toplantıda politika söyleminde bir değişiklik olması beklenmiyor.

- Draghi'nin, Aralık ayında bitmesi planlanan parasal gevşeme programının esnek olduğunu yeniden vurgulayabileceği, ve gerekli olması durumunda söz konusu programın uzatılabileceği söylemini tekrarlayabileceği belirtiliyor. Draghi'nin ayrıca, faiz artırımlarına 2019 yılı yaz aylarından önce başlamayı düşünmediklerini yinelemesi de beklenebilir.
- Haziran ve Temmuz ayı toplantılarında da vurgulanan bu ifadelerin bugünkü toplantıda da kullanılması durumunda piyasalar üzerinde önemli bir hareketlilik oluşmasını beklemeyiz. Zira, gerek faiz artırımlarının 2019 yazından önce başlamayacak olması, gerekse parasal gevşemenin "gerekli olması durumunda" uzatılabileceği söylemleri fiyatların içerisinde büyük ölçüde yer almakta.
- ECB bugünkü toplantıda ekonomik projeksiyonlarını da açıklayacak. Bu noktada küresel ticaret savaşlarının talep üzerinde bir tehdit unsuru oluşturması ile birlikte, bankanın 2018 büyüme tahmininde hafif bir aşağı yönlü revizyona gidilebileceği belirtiliyor.

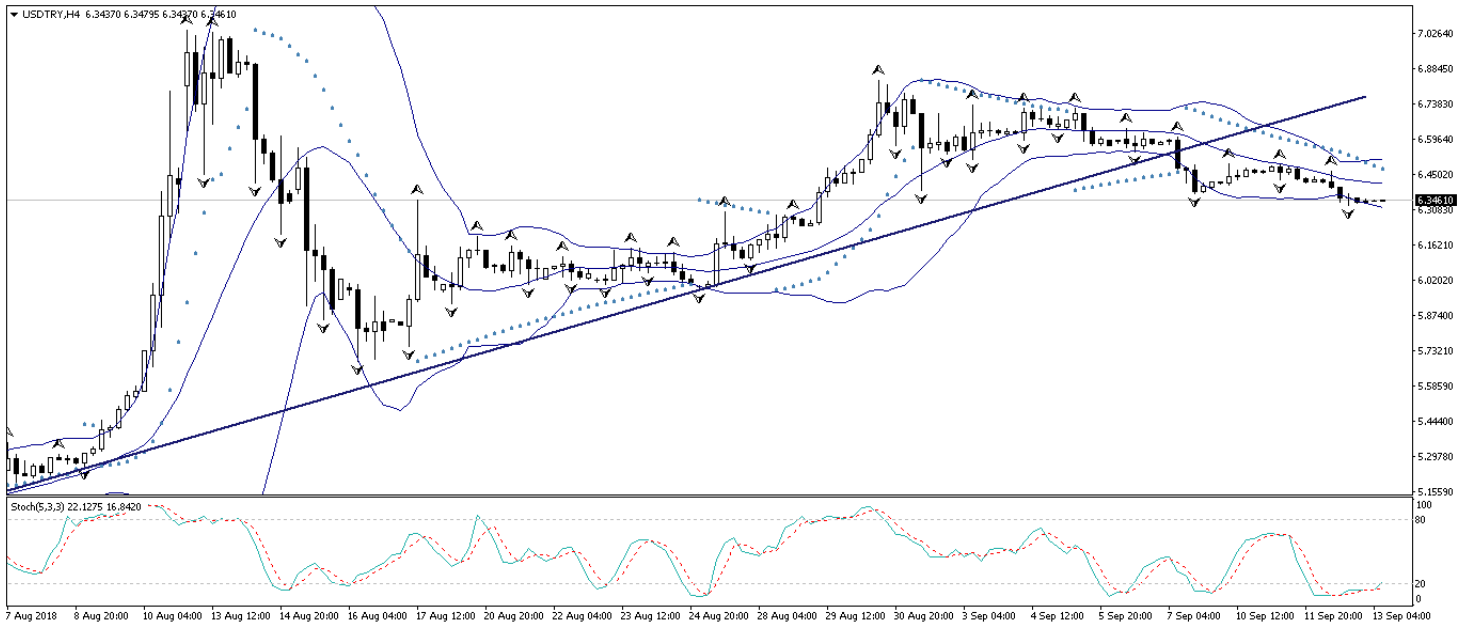
Bu noktada, ECB cephesindeki güvercin söylemlerin EURUSD paritesi üzerinde büyük ölçüde fiyatlandığı görüşümüzü korumakla birlikte, EURUSD paritesinin 1,15 seviyesi altında kalıcı bir hareket sergilemeyeceğine yönelik beklentimizi sürdürmekteyiz. Bunun yanı sıra, Fed'in faiz artırımlarını piyasalarda büyük ölçüde fiyatlanmış olması, ABD'de artan enflasyon ve büyüme karşısında faiz artırımları konusunda aceleci olmaktan kaçınan FOMC üyeleri ve ECB'nin 2019 yılı itibarıyla gündeminin "faiz artırımını" olgusuna çevrilecek olması ile birlikte EURUSD paritesinde orta vadede 1,20 üzerinin hedef alınabileceği görüşündeyiz. Paritedeki teknik görünümün de bu temel olguları desteklediğini görüyoruz.

Döviz & Emtia Analizleri

USD/TRY

ABD – Çin arasındaki ticaret görüşmelerinin yeniden başlayabileceğine yönelik dün gelen haber akışı ile birlikte dolara yönelik güvenli liman talebi azalırken, dolar endeksi sert bir şekilde değer kaybederek 95 seviyesi üzerinden 94,70'li seviyelere kadar indi. Dolar endeksindeki değer kaybı ve bugünkü PPK toplantısında önemli oranda bir faiz artırımına gidileceğine yönelik piyasa beklentisi ile birlikte Türk lirası dolar karşısındaki yükselişini devam ettirdi ve dün, beklediğimiz üzere, 6,40 seviyesi altına geriledi. Bu sabah saatleri itibarıyla 6,34 seviyesi civarında hareket eden kurda, kısa vadeli görünüm açısından bugünkü PPK kararı oldukça belirleyici olacak. Bugünkü toplantısında politika faizinde 425 baz puanlık bir artırıma gidilmesini bekliyoruz – piyasa beklentisi 375 baz puanlık bir artırıma gidilmesi yönünde. Dolayısı ile şu anda %17,75 seviyesinde bulunan politika faizinin %22'ye yükseltilmesini beklemekteyiz. Ancak, TCMB'nin şu anda bankacılık sistemini faiz koridorunun üst bandı olan %19,25'ten fonluyor olması ile birlikte, söz konusu beklentimiz 275 baz puanlık bir efektif faiz artırımına anlamına geliyor. TCMB'nin basın duyurusu yaptığı tarih olan 3 Eylül'den bu yana TL'nin dolar karşısında %5 değer kazandığını gördük. Bu noktada TCMB'nin piyasa beklentileri dahilinde ya da üzerinde bir adım atması, TL cephesindeki değer kazanımının devamını beraberinde getirebilir. Kurdaki teknik seviyelere bakacak olursak: Bu sabah saatleri itibarıyla 6,3461 seviyesinden işlem görmekte olan USDTRY paritesinde aşağı yönlü hareketlerde 6,33 ve 6,28 seviyeleri destek, yukarı yönlü hareketlerde ise 6,41 ve 6,4753 seviyeleri direnç konumunda bulunuyor. Ancak kurun mevcut seviyelerdeki seyrinin oldukça kısa bir dönemi içeriyor olması ve bu seviyelerin çokça test edilmemiş olması dolayısı ile, söz konusu destek ve dirençlerin güçlü seviyeler olmadığını belirtmek gerekir.

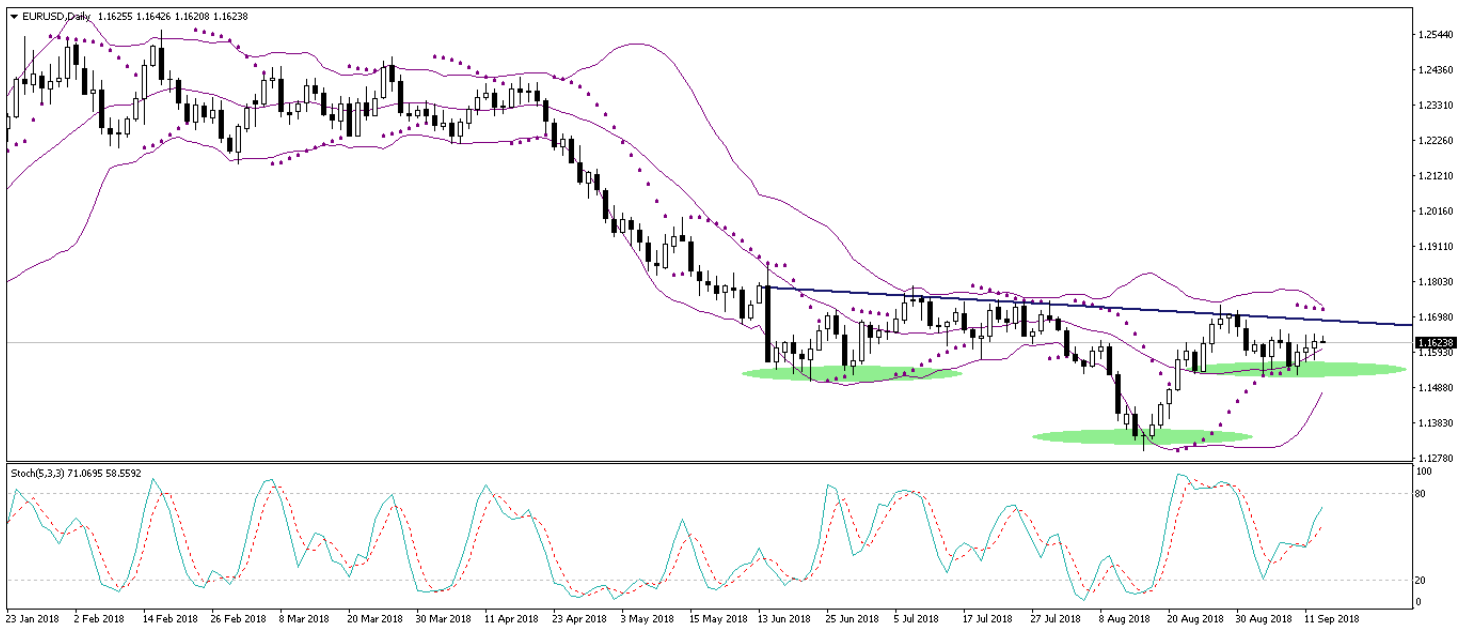
USD/TL



EUR/USD

ABD – Çin arasındaki ticaret görüşmelerinin yeniden başlayabileceğine yönelik gelen haber akışı ile birlikte dolara yönelik güvenli liman talebi azaldı. Böylelikle dolar endeksi de sert bir şekilde değer kaybetti ve 95 seviyesi üzerinden 94,73 seviyesine doğru geri çekilirken, EURUSD paritesi 1,1570’li seviyelerden 1,1650 seviyesine yükseldi. Bu sabah saatleri itibariyle 1,1623 seviyesinden işlem gören paritede kısa vadeli görünüm açısından Avrupa Merkez Bankasından (ECB) bugün gelecek olan açıklamalar önemli olacak. ECB’nin Haziran ayından bu yana para politikasına ilişkin söylemini değiştirmediklerini görüyoruz. Bu noktada bugün gerçekleşecek olan toplantıda politika söyleminde bir değişiklik olması beklenmiyor. Draghi’nin, Aralık ayında bitmesi planlanan parasal gevşeme programının esnek olduğunu yeniden vurgulayabileceği ve faiz artırımlarına 2019 yılı yaz aylarından önce başlamayı düşünmediklerini yinelemesi de beklenebilir. Ayrıca, 2018 yılına ilişkin büyüme tahmininin de aşağı yönlü revize edilebileceği belirtiliyor. Ancak bu noktada, ECB cephesindeki güvercin söylemlerin EURUSD paritesi üzerinde büyük ölçüde fiyatlandığı görüşümüzü korumakla birlikte, EURUSD paritesinin 1,15 seviyesi altında kalıcı bir hareket sergilemeyeceğine yönelik beklentimizi sürdürmekteyiz. Bunun yanı sıra, Fed’in faiz artırımlarını piyasalarda büyük ölçüde fiyatlanmış olması, ABD’de artan enflasyon ve büyüme karşısında faiz artırımları konusunda aceleci olmaktan kaçınan FOMC üyeleri ve ECB’nin 2019 yılı itibariyle gündeminin “faiz artırımını” olgusuna çevrilecek olması ile birlikte EURUSD paritesinde orta vadede 1,20 üzerinin hedef alınabileceği görüşündeyiz. Paritedeki teknik görünümün de bu temel olguları desteklediğini görüyoruz. Teknik görüme baktığımızda, aşağıdaki grafik üzerinden de görülebileceği üzere, günlük grafikte oluşmuş olan ters omuz – baş – omuz formasyonu, günlük grafikteki düşüş hareketinin sonlanmakta olduğunun ve paritenin formasyonun boyun çizgisine denk gelen 1,17 seviyesi üzerine çıkması ile birlikte yeni ve istikrarlı bir yükseliş hareketinin başlayabileceğinin sinyalini veriyor. Paritedeki kısa vadeli teknik seviyelere bakacak olursak: Bu sabah saatleri itibariyle 1,1623 seviyesinden işlem görmekte olan EURUSD paritesinde, 1,1618 seviyesi destek, 1,1650 seviyesi ise direnç konumunda. Paritede 1,1650 direncinin yukarı yönlü kırılması durumunda bir sonraki direnç seviyemiz 1,1670, 1,1618 desteğinin aşağı yönlü kırılması durumunda ise bir sonraki destek seviyemiz 1,1587.

EUR/USD



XAU/USD

Dün sabahki bültenimizde, altın fiyatlarının kısa vadeli düşüş kanalını üst sınırında hareket ettiğini ve kanalı yukarı yönlü kırması durumunda 1200 seviyesi üzerine yerleşebileceğini ifade etmiştik. ABD – Çin arasındaki ticaret görüşmelerinin yeniden başlayabileceğine yönelik gelen haber akışı ile birlikte dolar endeksi 95 seviyesi üzerinden 94,73 seviyesine doğru geri çekilirken, altın fiyatları ise 1193'lü seviyelerden 1208 seviyesi üzerine yükseldi. Aşağıdaki grafik üzerinden de görülebileceği üzere, dükkü yükseliş hareketi ile birlikte altın, kısa vadeli düşüş kanalı yukarı yönlü kırmış bulunuyor. Bu noktada altının, dükkü sert yükseliş sonrasında bugünü görece sakin geçirmesi beklenebilir. Ancak kanal kırılmasının ardından altın fiyatlarında 1200 seviyesi altında kalıcı bir hareket oluşmasını beklemeyiz. Bir süre 1200 – 1210 seviyeleri arasında dalgalı bir seyir izlemesinin ardından altının 1225 seviyesini hedef almasını bekliyoruz. Altındaki temel görünüm de mevcut düşük seviyelerin alım fırsatı verebileceğini işaret ediyor: Petrol fiyatlarındaki yükseliş, küresel siyasi ve jeopolitik riskler ve faiz artırımlarında aceleci davranmak istemeyen FOMC üyeleri ile birlikte altın fiyatlarındaki mevcut seviyelerin alım fırsatı verebileceğini ve altının önümüzdeki dönemde 1225 ve 1250 seviyelerini hedef haline getirebileceğini düşünüyoruz. Altındaki kısa vadeli teknik seviyelere bakacak olursak: Bu sabah saatleri itibariyle 1204,62 seviyesinden işlem görmekte olan altın fiyatlarında 1200 seviyesi destek, 1207,02 seviyesi ise direnç konumunda. 1207,02 direncinin yukarı yönlü kırılması durumunda bir sonraki direnç seviyemiz 1213, 1200 desteğinin aşağı yönlü kırılması durumunda ise bir sonraki destek seviyemiz 1195.

XAU/USD

Piyasalara Genel Bakış

	Son Fiyat / Değer	Değişim				
		1 günlük	1 haftalık	1 aylık	6 aylık	YBB
Hisse senedi endeksleri						
Gelişmiş Piyasalar						
S&P	2.889	%0,0	%0,0	%2,4	%4,5	%8,1
DAX	12.032	%0,5	-%0,1	-%2,6	-%1,5	-%6,9
FTSE	7.313	%0,5	-%0,9	-%4,3	%2,4	-%4,9
Nikkei	22.605	%0,9	%1,4	%4,3	%3,8	%0,2
Gelişmekte olan Piyasalar						
Türkiye	92.227	-%0,2	-%0,6	-%0,5	-%22,0	-%20,0
Çin	2.656	%0,1	-%1,2	-%4,5	-%19,6	-%19,6
Hindistan	37.718	%0,8	-%0,8	%0,2	%11,4	%10,8
Endonezya	5.798	%1,0	%3,0	-%0,1	-%8,7	-%7,9
Rusya	2.341	%0,2	%0,8	%2,4	%0,9	%10,9
Brezilya	75.125	%0,6	%0,6	-%3,1	-%13,0	-%1,7
Meksika	49.255	%0,7	%1,4	%1,0	%1,4	-%0,2
Güney Afrika	55.952	-%0,4	-%2,0	-%3,3	-%5,3	-%6,0
Oynaklık Endeksleri						
VIX	13	-%0,6	-%5,5	-%0,2	-%16,7	%19,0
EM VIX	21	-%2,1	-%5,9	%8,1	%6,1	%31,4
MOVE	47	-%2,5	-%3,3	-%7,6	-%19,7	%0,4
Döviz Kurları (ABD dolarna karşı)						
Türkiye	6,3447	-%1,3	-%3,9	-%1,4	%65,1	%67,0
Brezilya	4,1617	%0,2	%0,4	%7,8	%27,6	%25,8
Güney Afrika	14,9553	-%0,7	-%3,0	%6,1	%26,5	%20,8
Çin	6,8517	-%0,3	%0,3	%0,1	%8,3	%5,3
Hindistan	72,1813	-%0,7	%0,6	%4,9	%11,0	%13,0
Endonezya	14833	a.d.	-%0,7	%2,5	%7,7	%9,3
CDS *						
Türkiye	522,6	-2,7	-35,5	123,6	123,1	-2,6
Brezilya	282,3	-5,8	-10,5	65,8	115,8	20,9
Güney Afrika	237,9	-5,0	-15,6	50,9	61,4	11,0
Endonezya	142,8	2,1	-7,7	31,1	39,7	12,1
Rusya	172,0	-5,0	8,0	-2,4	34,7	10,5
10 yıllık bono faizleri						
Türkiye	%20,3	-0,1	-0,5	-1,8	7,7	8,6
Brezilya	%12,4	0,0	-0,2	0,6	2,9	2,2
Hindistan	%8,1	0,0	0,1	0,4	0,5	0,8
Endonezya	%8,6	a.d.	0,0	0,9	1,8	2,3
10 yıllık Eurobond faizleri (USD)						
Türkiye	%8,3	-0,09	-0,43	-0,08	2,51	a.d.
Brezilya	%6,1	-0,09	-0,07	0,45	1,28	1,59
Güney Afrika	%5,2	0,00	0,00	-0,01	0,42	0,65
Endonezya	%4,6	a.d.	-0,09	0,27	0,44	a.d.
Emtia						
Ham Petrol - Brent USD/varil	79,74	%0,9	%3,2	%9,5	%22,8	%19,2
Ham Petrol - WTI USD/varil	70,37	%1,6	%2,4	%4,1	%14,7	%16,5
Altın - USD / oz	1205,5	%0,7	%0,8	-%0,5	-%8,7	-%7,9
Gümüş - USD / t oz.	14,192	%1,0	%0,5	-%7,2	-%13,8	-%17,2
Commodity Bureau Index	409,53	-%0,5	-%0,1	-%2,9	-%8,1	-%5,3

* Değişim değerleri baz olarak ifade edilmiştir.

Kaynak: Bloomberg

Yatırım Merkezlerimiz

Genel Müdürlük

Nispetiye Cad. B-3 Blok Kat: 9 Akmerkez
Etiler - İSTANBUL
0 212 355 46 46

Adana

Cemal Paşa Mah. Gazipaşa Bul.
Cemal Uğurlu Apt. Kat: 1 D: 4 ADANA

(0 322) 457 77 55

Ankara

Remzi Oğuz Arık Mah. Tunalı Hilmi Cad.
Yaprak Apt. No: 94 Kat: 2 D: 9
Kavaklıdere Çankaya - ANKARA

(0 312) 435 18 36

Antalya

Şirinyalı Mah. İsmet Gökşen Cad. Özden
Apt. No:82/6 Muratpaşa - ANTALYA

(0 242) 248 45 20

Bakırköy

İstanbul Cad. Bakırköy İş Merkezi No:
6 Kat: 4 D: 14 Bakırköy - İSTANBUL

(0 212) 570 52 59

Bursa

Muradiye Mah. Çekirge Cad. Koçer Apt.
No: 49 Kat: 2 D: 4 Osmangazi - BURSA

(0 224) 225 64 10

Denizli

Urban İş Merkezi 2. Ticari Yol Daire 26
Kat: 6 Bayramyeri - DENİZLİ

(0 258) 265 87 85

Erenköy

Bağdat Cad. Çubukçu Apt. No: 333
Kat: 2 D: 4 Kadıköy - İSTANBUL

(0 216) 348 82 82

Gaziantep

İncilipinar Mah. Gazimuhtarpaşa Bul.
Kepkepzade Park İş Merkezi B Blok No:
18 Kat: 1 D: 5 GAZİANTEP

(0 342) 232 35 35

Girne

Şehit Necati Gürkaya Mevkii Çağdaş Apt.
Kat: 1 D: 1 Girne - KKTC

(0 392) 815 14 54-55-56

İzmir

Şair Eşref Bul. Ragıp Şanlı İş Merkezi
No: 6 Kat: 3 D: 306 Çankaya - İZMİR

(0 232) 445 01 61

İzmit

Hürriyet Cad. Kaya İşhanı No: 39/5 İzmit -
KOCAELİ

(0 262) 323 11 33

İzmit İrtibat

Ömerağa Mah. Alemdar Cad. İ. Kolaylı
Apt. No: 8 Kat: 2 İzmit KOCAELİ

(0 262) 260 01 01

Karadeniz Ereğli

Murtaza Mah. Hamamüstü Sok. İ. Esat
Taneri İş Merkezi No: 19 Kat: 2
Karadeniz Ereğli - ZONGULDAK

(0 372) 316 40 50

Kartal

Üsküdar Cad. Cevat Kayacan Apt. No:
26 Kat: 4 D: 8 Kartal - İSTANBUL

(0 216) 306 22 71 - 306 22 06

Kayseri

Cumhuriyet Mah. Turan Cad. Turan Plaza
Apt. No:8 Kat:2 D:5 Melikgazi / KAYSERİ

(0 352) 221 08 68 - 222 82 51

Mersin

Çankaya Mah. Bahri Ok İş Merkezi B
Blok No: 78 MERSİN

(0 324) 238 11 89

Marmaris İrtibat Bürosu

Kemeraltı Mah. Orgeneral Mustafa
Muğlalı Cad. Güven Apt. No: 22 D: 2
Marmaris / MUĞLA

(0 252) 321 08 00

Akatlar İrtibat Bürosu

Akatlar Mahallesi Ebulula Mardin Cad.
Maya Meridien İş Merkezi No:16 D Blok
Kat:11 Bağımsız Bölüm No:29 Akatlar-
Beşiktaş/İSTANBUL

(0 212) 355 4605

Uyarı Notu

Bu raporda yer alan yatırım bilgi, yorum ve tavsiyeleri, yorum ve tavsiyede bulunanların kişisel görüşlerine dayanmakta olup finansal bilgi ve genel yatırım tavsiyesi kapsamında hazırlanmıştır ve hiçbir şekilde yatırım danışmanlığı kapsamında değildir. Yatırım danışmanlığı hizmeti; yetkili kuruluşlar tarafından kişilerin risk ve getiri tercihleri dikkate alınarak kişiye özel sunulmaktadır. Burada yer alan yorum ve tavsiyeler ise genel niteliktedir. Bu tavsiyeler, mali durumunuz ile risk ve getiri tercihlerinize uygun olmayabilir. Bu nedenle, sadece burada yer alan bilgilere dayanarak yatırım kararı verilmesi beklentilerinize uygun sonuçlar doğurmayabilir.

Yatırım Danışmanlığı hizmeti talep edilmesi halinde; yatırımcının Tacirler Yatırım Menkul Değerler A.Ş. ile Yatırım Danışmanlığı sözleşmesi imzalamış olması, Yerindelik Testi'ni tamamlamış ve risk grubunun belirlemiş olması zorunludur.

Bu raporda yer alan her türlü bilgi, yorum ve tavsiye uygunluk testi ile tespit edilecek risk grubunuz ve getiri beklentiniz ile uyumlu olmayabilir. Dolayısıyla, uygunluk testi neticesinde risk grubunuz tespit edilmeden sadece burada yer alan bilgilere dayanılarak yatırım kararı verilmesi amaç, bilgi ve tecrübenize uygun sonuçlar doğurmayabilir.

Bu rapor herhangi bir sürede belirli bir getirinin sağlanacağına dair bir taahhüt içermemekte olup, zaman içerisinde piyasa koşullarında meydana gelen değişiklikler nedeniyle yorum ve tavsiyelerde değişiklikler söz konusu olabilir. Bu raporda bahsedilen yatırım araçlarının fiyatları ve değerleri yatırımcıların menfaatlerine aykırı olarak hareket edebilir ve netice itibarıyla yatırımcılar anaparalarını kaybetme riski ile karşı karşıya kalabilirler. Bu raporda yer alan geçmiş performans verileri gelecekte elde edilecek sonuçların bir garantisi olarak kabul edilemez.

Bu raporda yer alan tüm bilgiler ve görüşler yatırımcıları bilgilendirmek amacıyla, Tacirler Yatırım Menkul Değerler A.Ş. tarafından güncel ve güvenilir kaynaklardan temin edilmiş olmakla beraber, Tacirler Yatırım Menkul Değerler A.Ş. söz konusu bilgilerin doğru ve tam olduğunu taahhüt etmemektedir. Raporlardaki yorumlardan, bilgilerin tam veya doğru olmaması ve/veya güncellenme nedeniyle doğabilecek maddi ve manevi zararlardan Tacirler Yatırım Menkul Değerler A.Ş. ve çalışanları sorumlu tutulamaz.

Bu rapor, sadece gönderildiği kişilerin kullanımı içindir. Bu raporun tümü veya bir kısmı Tacirler Yatırım Menkul Değerler A.Ş.'nin yazılı izni olmadan çoğaltılamaz, yayınlanamaz veya üçüncü kişilere gösterilemez, ticari amaçla kullanılamaz. Aksi halde, Tacirler Yatırım Menkul Değerler A.Ş. uğramış olduğu bütün zarar ve ziyanı talep etme hakkını saklı tutar.