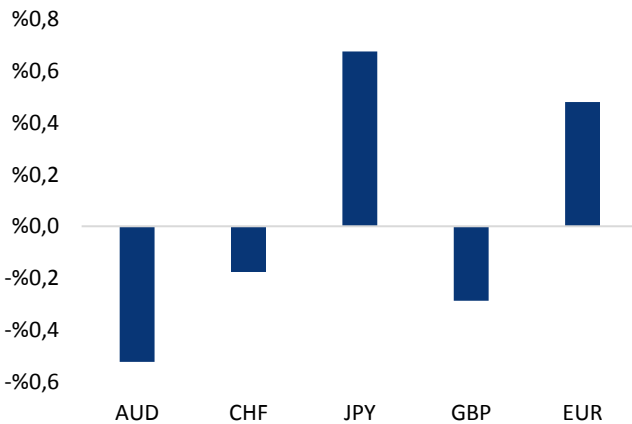


## Haber Başlıkları

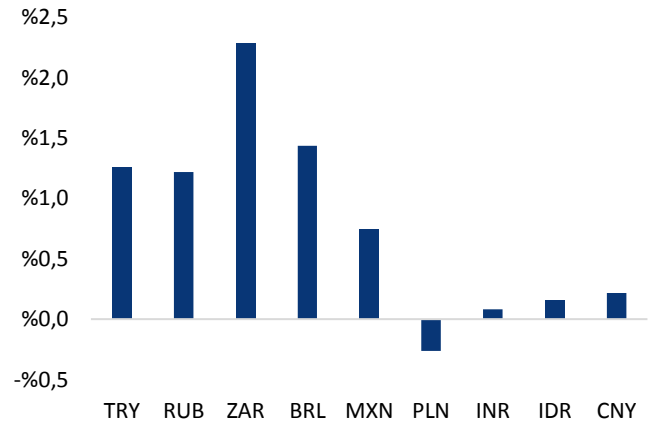
- Dün Temsilciler Meclisi'nde yarıyılık para politikası sunumunu gerçekleştiren Yellen, bugün aynı sunumu Senato'da sunuyor olacak. Dünkü konuşmasında faiz artırımları konusunda aceleci olmayacaklarını ve kademeli artırımın ileriki dönemlerde de söz konusu olacağını belirten Yellen, dolar endeksinin sert bir gerilemesine neden olurken, gelişmekte olan ülke para birimlerinin dolar karşısında değerlenmelerini sağladı.
- Altın, Fed Başkanı Janet Yellen'in merkez bankasının parasal sıkılaştırma konusunda aceleci davranmayacağını sinyali vermesi ardından doların gerilemesiyle birlikte kazançlarını korudu.
- OPEC Genel Sekreteri Mohammad Bardinko'dan gelen bilgiye göre, OPEC, önceden uzlaşılan üretim tavanından günlük 500,000 varil daha fazla üretimde bulunmaya yetki vererek üretim hedefini esnetti.
- Fed'in dün yayınladığı Bej Kitap Raporu'na göre, ABD ekonomisi "ılımlı" ve "ölçülü" aralıkta büyüme kaydetti. Raporla, birçok bölge için, tüketici harcamalarında yumuşama kaydedilirken, fiyatlar "ılımlı" bir seviyede artış göstermeye devam etti. Raporla ayrıca, sanayi ve enerji faaliyetlerinin güçlenmeye devam ettiği vurgulandı.
- Brezilya'da devlete ait petrol şirketi Petrobras üzerinden rüşvet almakla suçlanan Devlet Başkanı Luiz Inacio Lula da Silva'yı yolsuzluk ve kara para aklama suçlamasıyla 9 yıl 6 ay hapse mahkûm etti.
- Avrupa Birliği Komisyonu, yaklaşık 8 yıldır Yunanistan'a uygulanan bütçe disiplin uygulamalarının kaldırılması yönünde tavsiye kararı aldığını açıkladı. AB Komisyonu tarafından yapılan açıklamada, "Komisyon, Avrupa Konseyi'ne Yunanistan'a yönelik 'aşırı açık prosedürlerini' durdurmayı tavsiye etme kararı aldı." ifadesi kullanıldı.
- Kansas City Fed Başkanı Esther George, yakın gelecekteki olası bir bilanço azaltım planını desteklediğini söyledi. George ayrıca, "Varlık fiyatlamaları ve düşük oynaklık, piyasaları kayıtsızlığa itiyor" şeklinde görüş bildirdi.
- ABD Enerji Enformasyon İdaresi (EIA), ülkede ticari ham petrol stoklarının geçen hafta 7,6 milyon varil (%1,5) düşüşle 495,4 milyon varile gerilediğini açıkladı. Piyasa beklentisi, stokların 2,8 milyon varil azalması yönündeydi. Bir önceki hafta da ham petrol stokları 6,3 milyon varil düşüş kaydetmişti.

### Gelişmiş ülke para birimlerinin son işlem gününe göre getirileri \*



Kaynak: Bloomberg, Tacirler Yatırım \* ABD dolarına karşı

### Gelişmekte olan ülke para birimlerinin son işlem gününe göre getirileri \*



Kaynak: Bloomberg, Tacirler Yatırım \* ABD dolarına karşı

## Günlük Ekonomi Takvimi

Ülke	Veri	Saat	Beklenti	Önceki
	Almanya Haziran Ayı Aylık TÜFE	09:00	%0,2	%0,2
	Türkiye Mayıs Ayı Cari İşlemler Açığı	10:00	-4,98B	-3,62B
	Türkiye Haftalık Portföy Hareketleri	14:30		
	ABD Haftalık İşsizlik Başvuruları	15:30	245K	248K
	ABD Haziran Ayı Aylık ÜFE	15:30	%0	%0
	Fed Başkanı Janet Yellen'in Yarıyıllık Para Politikası Sunumu	17:00		
	Chicago Fed Başkanı Evans'ın Konuşması	18:30	-3,225M	-6,299M
	Fed Yönetim Kurulu Üyesi Brainard'ın Konuşması	20:00		
	ABD Haziran Ayı Bütçe Dengesi	21:00	-35B	-88B

## Makroekonomik Gelişmeler

### Yellen'in ardından dolar endeksi geriledi

Dün Temsilciler Meclisi'nde yarıyılık para politikası sunumunu gerçekleştiren Yellen, bugün aynı sunumu Senato'da sunuyor olacak. Dünkü konuşmasında faiz artırımları konusunda aceleci olmayacaklarını ve kademeli artırımın ileriki dönemlerde de söz konusu olacağını belirten Yellen, dolar endeksinin sert bir gerilemesine neden olurken, gelişmekte olan ülke para birimlerinin dolar karşısında değerlenmelerini sağladı. Yellen, enflasyon hedef seviyenin altında kalaya devam ettiği takdirde, faiz artış hızında bir yavaşlama olabileceğini ima etti. Para politikasına yönelik herhangi bir değişiklik işareti vermeyen Yellen, Aralık ayından bu yana yapılan iki faiz artışını bu yıl muhtemelen bir artışın daha izleyeceğini belirtti. Yellen ayrıca, Fed'in bu yılın sonlarında 4,5 trilyon dolarlık tahvil portföyünü kademeli olarak azaltmaya başlamasını istediğini ve bunun da faiz oranları üzerinde yukarı yönlü bir baskı oluşturacağını söyledi. Yellen, "Para politikası önceden belirlenmiş bir seyri yoktur. Enflasyonun beklentinin altında kalıcı olup olmayacağını çok yakından izliyoruz ve politikamızı düzenlemeye hazırız" dedi.

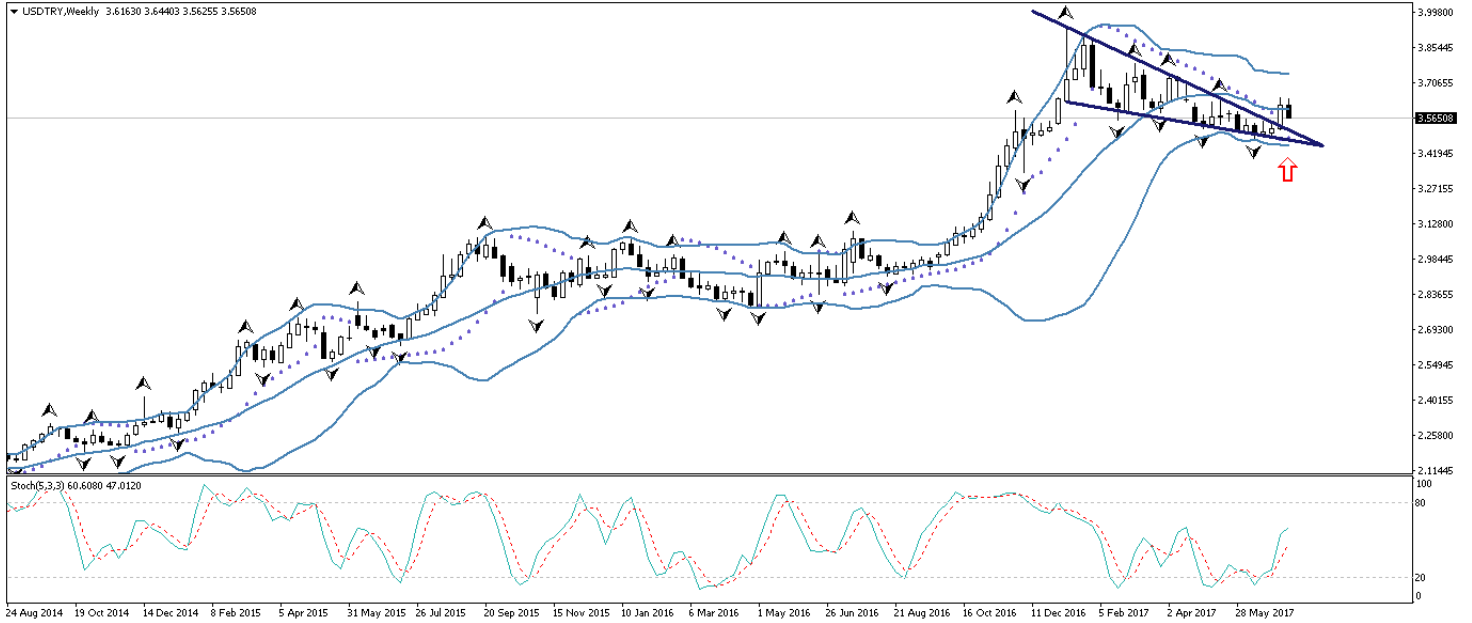
Yellen ayrıca, FOMC'nin bilançonun nihai büyüklüğü hakkında kesin bir karar vermediğini belirtti ancak 2022 yılı civarında normalleşmiş bir seviyeye gelmeden önce belki de kadar biraz zaman alacağını söyledi. FOMC'nin, bilançonun kriz öncesi seviyesinden önemli ölçüde daha büyük ancak şu ana kadar olduğundan daha az olmasını beklediğini ifade eden Yellen, "Bu işlemin, 2022 yılına kadar, bilançomuzun normal seviyelere küçüleceği zamana kadar biteceğini söyleyebilirim" dedi.

## Döviz & Emtia Analizleri

### USD/TRY

Dün Temsilciler Meclisi'nde yarıyılık para politikası sunumunu gerçekleştiren Yellen, bugün aynı sunumu Senato'da sunuyor olacak. Dünkü konuşmasında faiz artırımları konusunda aceleci olmayacaklarını ve kademeli artırımın ileriki dönemlerde de söz konusu olacağını belirten Yellen, dolar endeksinin sert bir gerilemesine neden olurken, gelişmekte olan ülke para birimlerinin dolar karşısında değerlenmelerini sağladı. Yellen'ın güvercin açıklamaları sonrasında dolar endeksi 95,50 seviyesine doğru geri çekilirken, USTRY paritesinin ise 3,60 seviyesi altına indiği görüldü. Piyasadaki genel görünüme bakacak olursak: Asya seansında açıklanan ve beklentilerin üzerinde bir performans sergileyen Çin İhracat ve Ticaret Dengesi verileri, zayıf büyümeye ilişkin endişeleri azalttı. Geçtiğimiz haftaki sert yükselişinin ardından üst üste dört gündür gerileme kaydeden ABD tahvil faizleri ise, küresel risk iştahı ve gelişmekte olan ülke piyasaları üzerindeki baskıyı azaltıyor. Geçtiğimiz haftaki sert yükseliş ile birlikte yılbaşından bu yana sürdürmekte olduğu alçalan takoz formasyonunu yukarı yönlü kırarak, teknik olarak yükseliş hareketini devam ettirmesi beklenir. Bu sebepten dolayı kurun 3,60 seviyesi altında seyrinin kalıcı olmasını beklememekle birlikte mevcut seviyelerin kısa vadede alım fırsatı verebileceğini düşünmekteyiz. Kurdaki güncel teknik seviyelere bakacak olursak: Bu sabah saatleri itibariyle 3,5650 seviyesinden işlem görmekte olan USDTRY paritesinde 3,5701 seviyesi direnç, 3,5606 seviyesi ise destek konumunda. 3,5701 direncinin yukarı yönlü kırılması durumunda bir sonraki direnç seviyemiz 3,5800, 3,5606 desteğinin aşağı yönlü kırılması durumunda ise bir sonraki destek seviyemiz 3,5500.

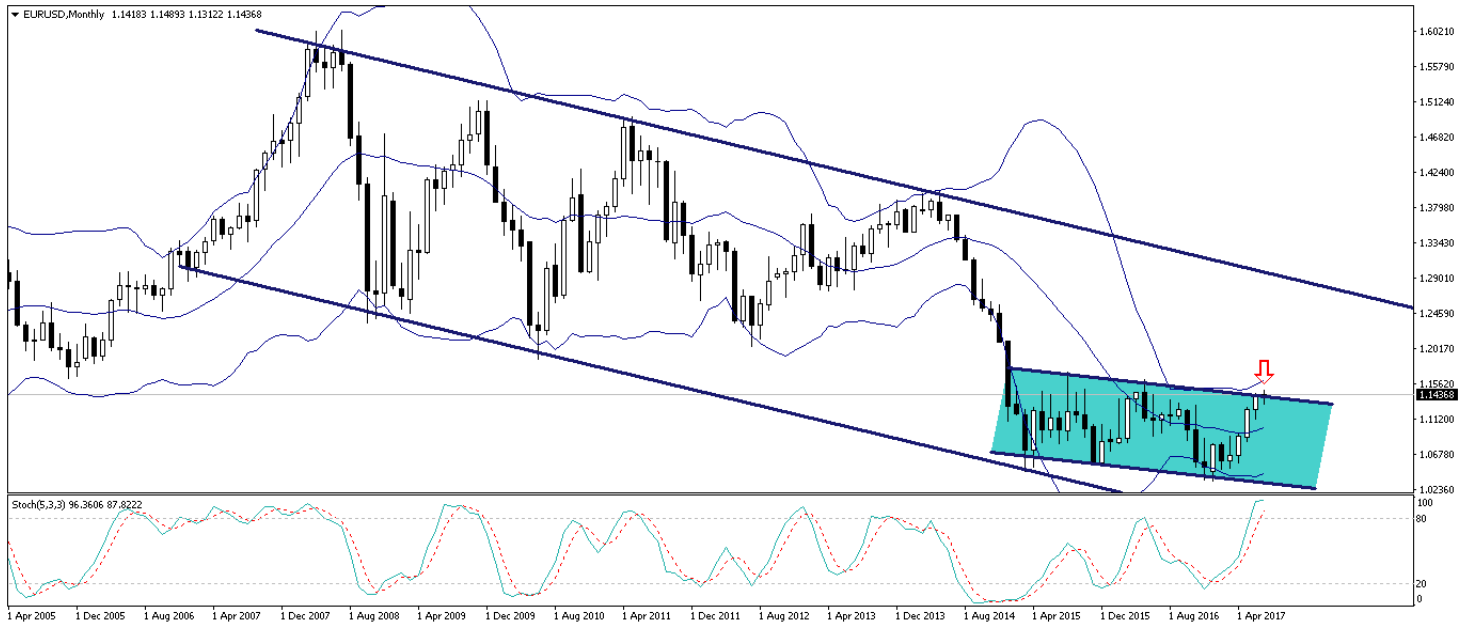
### USD/TL



## EUR/USD

Fed Başkanı Yellen'ın dün gerçekleştirdiği konuşmasında faiz artırımları konusunda aceleci olmayacaklarını ve kademeli artırımın ileriki dönemlerde de söz konusu olacağını belirtmesi, dolar endeksinin sert bir şekilde gerilemesine neden olurken, gelişmekte olan ülke para birimlerinin dolar karşısında değerlenmelerini sağladı. Dolar endeksindeki gerileme ile birlikte güçlü duruşunu koruyan EURUSD paritesinin, 1,14 üzerinde yükseliş ivmesinin azaldığını ve paritenin bu seviye üzerinde daha fazla yol alamadığı görülüyor. Yellen, bugün aynı sunumu Senato'da sunuyor olacak. Yellen'ın güvercin açıklamaları sonrasında dolar endeksi 95,50 seviyesine doğru geri çekilirken, EURUSD paritesinin ise 1,14 – 1,1450 seviyeleri arasında dalgalı bir seyir izlediği görüldü. Aşağıdaki aylık (uzun vadeli) grafiği detaylı incelediğimizde: EURUSD paritesinin 2015 yılının Ocak ayından bu yana sürdürmekte olduğu düşüş kanalının üst sınırında hareket etmekte olduğunu görüyoruz. Ancak, aylık grafikteki teknik göstergelerin aşırı alıma iştret ettiği EURUSD paritesinin, bu uzun vadeli düşüş kanalını yukarı yönlü kırmasının zor olduğu görüşündeyiz. Bu da, paritenin kanal içerisindeki seyrini sürdürmesi durumunda, mevcut seviyelerin orta – uzun vadeli satış fırsatları verebileceği anlamını taşıyor. Kısacası, paritede, kısa – orta vadede, 1,14 seviyesi üzerinde kalıcı bir hareket görmeyi beklemiyoruz. Paritedeki güncel teknik seviyelere bakalım olursak: Bu sabah saatleri itibarıyla 1,1436 seviyesinden işlem görmekte olan EURUSD paritesinde, 1,1406 seviyesi destek, 1,1445 seviyesi ise direnç konumunda. Paritede 1,1445 direncinin yukarı yönlü kırılması durumunda bir sonraki direnç seviyemiz 1,1482, 1,1406 desteğinin aşağı yönlü kırılması durumunda ise bir sonraki destek seviyemiz 1,1377.

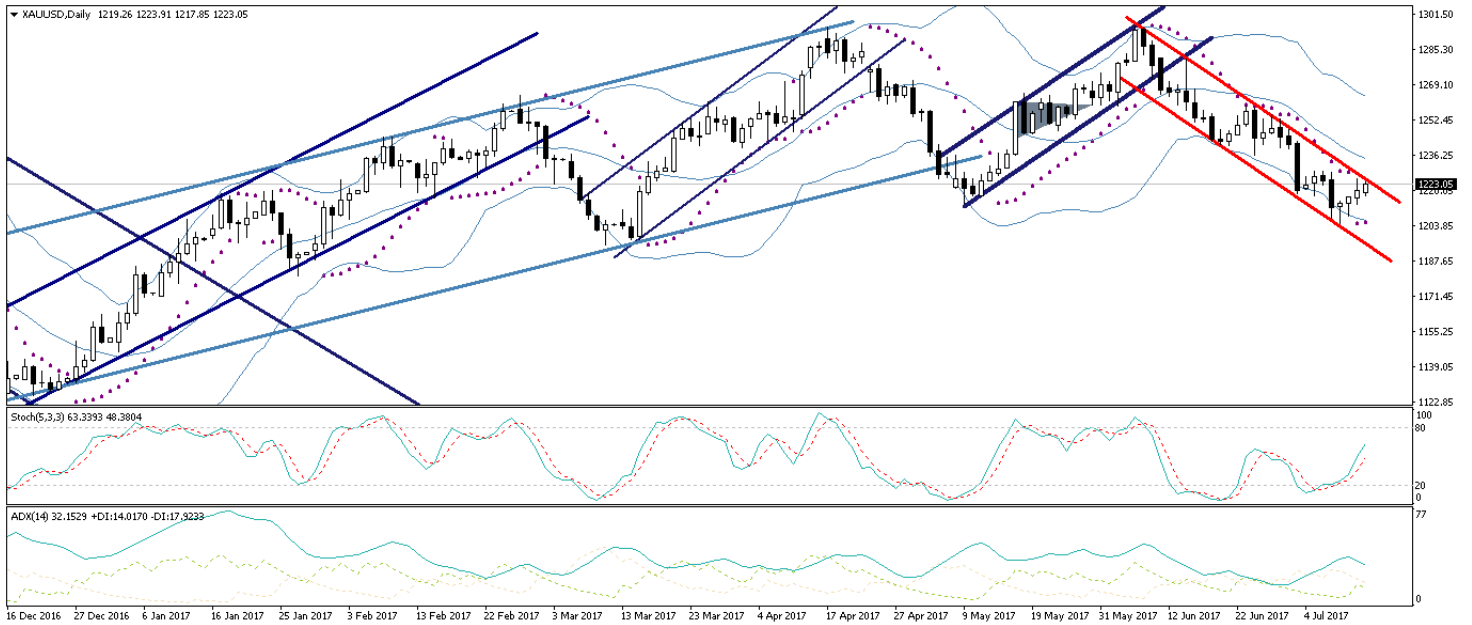
## EUR/USD



## XAU/USD

Dün Temsilciler Meclisi'nde yarıyılık para politikası sunumunu gerçekleştiren Yellen, bugün aynı sunumu Senato'da sunuyor olacak. Dünkü konuşmasında faiz artırımları konusunda aceleci olmayacaklarını ve kademeli artırımın ileriki dönemlerde de söz konusu olacağını belirten Yellen, dolar endeksinin sert bir gerilemesine neden olurken, gelişmekte olan ülke para birimlerinin dolar karşısında değerlenmelerini sağladı. Yellen'ın güvercin açıklamaları sonrasında altın fiyatlarının 1225 seviyesi üzerine doğru yükselişe geçtiği görüldü. Sergilediği yükseliş hareketi ile birlikte kısa vadeli düşüş kanalının üst sınırına kadar yükselmiş olan altın fiyatları, aynı zamanda 200 günlük hareketli ortalamasına da ulaşmış durumda. Bu durumda altının, hem kanal sınırını hem de 200 günlük hareketli ortalamasını (ikisi hemen hemen aynı seviyelere denk geliyor) yukarı yönlü kırabilmesi için ivmeli ve hacimli bir yükselişe ihtiyacı var. Altının, ihtiyacı olan talebi görememesi durumunda kanal ve 200 günlük hareketli ortalaması sınırından dönmesi ve mevcut seviyelerden satış fırsatları vermesi beklenebilir. Altın fiyatlarındaki güncel teknik seviyelere bakalım olursak: Bu sabah saatleri itibarıyla 1223,05 seviyesinden işlem görmekte olan altın fiyatlarında 1220 seviyesi destek, 1225 seviyesi ise direnç konumunda. 1225 direncinin yukarı yönlü kırılması durumunda bir sonraki direnç seviyemiz 1230, 1220 desteğinin aşağı yönlü kırılması durumunda ise bir sonraki destek seviyemiz 1216.

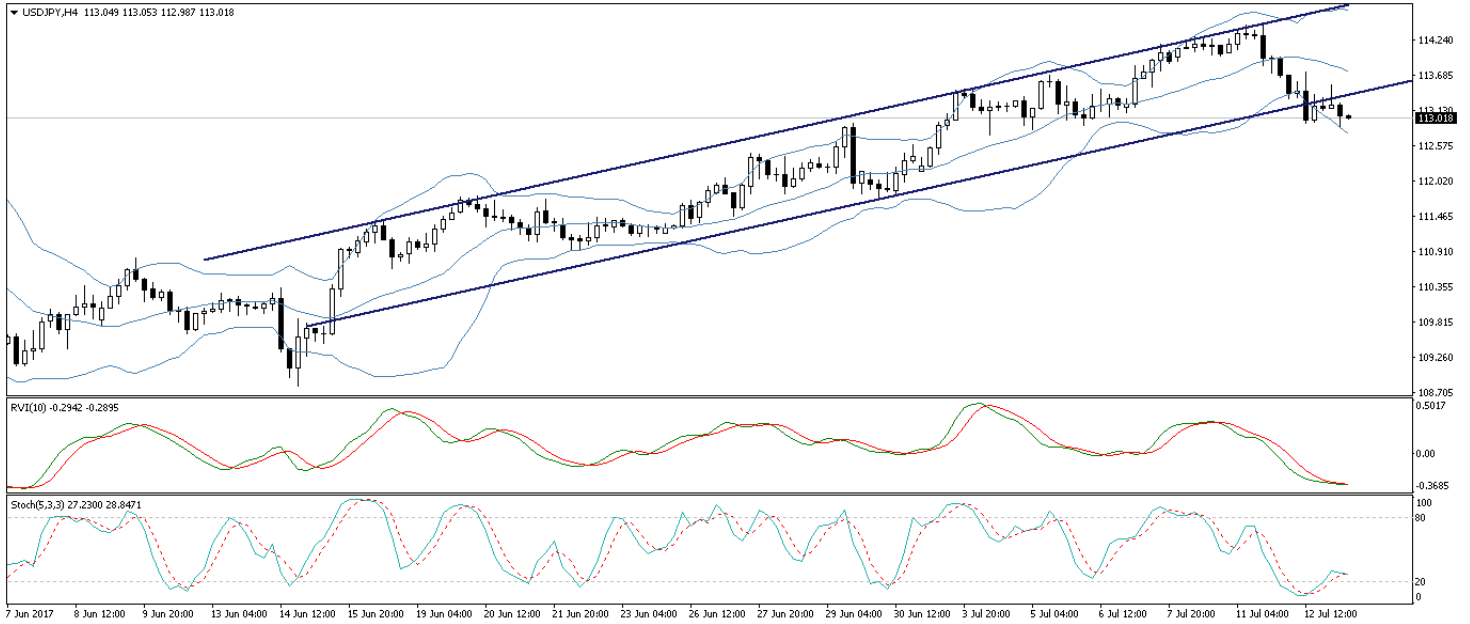
## XAU/USD



## USD/JPY

Yarıyillik para politikası sunumlarına dün itibariyle başlayan Janet Yellen, Temsilciler Meclisi sunumunun ardından bugün Senato'da sunumunu yapacak. Yellen, dünkü açıklamalarında faiz artırımları konusunda aceleci olmayacaklarını ve kademeli artırımın ileriki dönemlerde de söz konusu olacağını belirtmesi, dolar endeksinin sert bir şekilde gerilemesine neden olurken, USDJPY paritesinin ise kısa vadeli yükseliş kanalını aşağı yönlü kırarak 113 seviyesi altına sarkmasına neden oldu. Kısa vadeli düşüş kanalını aşağı yönlü kıran paritenin, kırılma sonrasında düşüş eğilimini bir süre daha sürdürmesi beklenebilir. Bu noktada, bu sabah saatleri itibariyle zayıf seyrini sürdüren paritenin, geri çekilme hareketine bugün de devam etmesi beklenebilir. Ancak, paritedeki uzun vadeli yönünü halen daha yukarı olduğunu ve kısa vadeli geri çekilmelerin orta – uzun vadede alım fırsatı verebileceğini bu noktada belirtmemizde fayda var. Paritedeki güncel teknik seviyelere bakalım olursak: Bu sabah saatleri itibariyle 113,01 seviyesinden işlem görmekte olan USDJPY paritesinde 112,65 seviyesi destek, 113,15 seviyesi ise direnç konumunda. 112,65 desteğinin aşağı yönlü kırılması durumunda bir sonraki destek seviyemiz 112, 113,15 direncinin yukarı yönlü kırılması durumunda ise bir sonraki direnç seviyemiz 113,84.

## USD/JPY



## Piyasalara Genel Bakış

	Son Fiyat / Değer	Değişim					YBB
		1 günlük	1 haftalık	1 aylık	6 aylık		
<b>Hisse senedi endeksleri</b>							
<b>Gelişmiş Piyasalar</b>							
S&P	2.443	%0,7	%0,4	%0,1	%7,4	%9,1	
DAX	12.627	%1,5	%1,4	-%1,1	%8,6	%10,0	
FTSE	7.417	%1,2	%0,7	-%1,1	%1,1	%3,8	
Nikkei	20.098	%0,0	%0,5	%1,0	%4,2	%5,1	
<b>Gelişmekte olan Piyasalar</b>							
Türkiye	103.810	%0,6	%3,0	%4,5	%27,3	%32,9	
Çin	3.198	%0,4	%0,0	%1,8	%3,2	%3,5	
Hindistan	31.805	%0,6	%2,0	%2,9	%17,5	%20,2	
Endonezya	5.819	%0,0	-%0,5	%2,0	%10,4	%9,9	
Rusya	1.954	%0,9	%1,7	%5,0	-%11,0	-%12,5	
Brezilya	64.836	%1,6	%2,7	%4,9	%1,9	%7,7	
Meksika	50.810	%0,6	%1,0	%3,6	%10,0	%11,3	
Güney Afrika	52.906	%1,0	%0,8	%2,5	%0,2	%4,4	
<b>Oynaklık Endeksleri</b>							
VIX	10	-%5,4	-%7,0	-%10,1	-%10,7	-%26,6	
EM VIX	15	-%7,1	-%8,4	-%7,6	-%20,3	-%31,6	
MOVE	52	-%1,5	-%7,1	%0,2	-%28,9	-%26,8	
<b>Döviz Kurları (ABD dolarına karşı)</b>							
Türkiye	3,5676	-%1,3	-%1,1	%1,5	-%5,1	%1,3	
Brezilya	3,208	-%1,4	-%2,5	-%3,3	%0,6	-%1,3	
Güney Afrika	13,2513	-%2,3	-%1,0	%3,3	-%1,9	-%3,6	
Çin	6,7878	-%0,2	-%0,2	-%0,2	-%1,5	-%2,3	
Hindistan	64,54	-%0,1	-%0,4	%0,1	-%5,2	-%5,0	
Endonezya	13370	-%0,2	%0,0	%0,5	%0,6	-%0,8	
<b>CDS *</b>							
Türkiye	197,0	-5,1	0,7	11,7	-54,3	-53,8	
Brezilya	231,0	-5,5	-7,2	6,6	-24,9	16,6	
Güney Afrika	200,5	-7,0	-1,1	22,1	a.d.	a.d.	
Endonezya	119,3	-1,8	2,0	1,5	-19,3	11,2	
Rusya	166,1	-5,7	-3,4	18,5	a.d.	a.d.	
<b>10 yıllık bono faizleri</b>							
Türkiye	%10,7	-0,1	1,0	0,3	-0,8	-0,7	
Brezilya	%10,3	-0,2	-0,2	-0,4	-0,7	a.d.	
Güney Afrika	%8,8	-0,1	-0,1	0,4	0,1	-0,1	
Hindistan	%6,5	0,0	-0,1	-0,1	0,1	-0,1	
Endonezya	%7,1	-0,1	0,3	0,2	-0,6	-0,9	
<b>10 yıllık Eurobond faizleri (USD)</b>							
Türkiye	%5,3	-0,10	0,78	0,22	-0,65	-0,60	
Brezilya	%4,7	-0,13	-0,20	-0,07	-0,37	-0,76	
Güney Afrika	%4,6	0,00	0,00	0,14	-0,05	-0,29	
Endonezya	%3,8	-0,02	0,10	0,20	-0,21	-0,50	
<b>Emtia</b>							
Ham Petrol - Brent USD/varil	47,74	%0,5	-%0,1	-%1,1	-%14,8	-%16,0	
Ham Petrol - WTI USD/varil	45,49	%1,0	%0,8	-%1,3	-%14,2	-%15,3	
Altın - USD / oz	1219,1	%0,4	-%0,2	-%3,7	%1,6	%5,9	
Gümüş - USD / t oz.	15,839	%0,9	%0,0	-%6,5	-%5,9	-%0,9	
Commodity Bureau Index	444,09	-%0,3	-%0,8	%0,9	%2,3	%5,0	

\* Değişim değerleri baz olarak ifade edilmiştir.

Kaynak: Bloomberg



## Yatırım Merkezlerimiz

### Genel Müdürlük

Nispetiye Cad. B-3 Blok Kat: 7-9  
Akmerkez Etiler - İSTANBUL  
0 212 355 46 46

### Adana

Cemal Paşa Mah. Gazipaşa Bul.  
Cemal Uğurlu Apt. Kat: 1 D: 4 ADANA

(0 322) 457 77 55

### Ankara

Remzi Oğuz Arık Mah. Tunalı Hilmi Cad.  
Yaprak Apt. No: 94 Kat: 2 D: 9  
Kavaklıdere Çankaya - ANKARA

(0 312) 435 18 36

### Antalya

Şirinyalı Mah. İsmet Gökşen Cad. Özden  
Apt. No:82/6 Muratpaşa - ANTALYA

(0 242) 248 45 20

### Bakırköy

İstanbul Cad. Bakırköy İş Merkezi No:  
6 Kat: 4 D: 14 Bakırköy - İSTANBUL

(0 212) 570 52 59

### Bursa

Muradiye Mah. Çekirge Cad. Koçer Apt.  
No: 49 Kat: 2 D: 4 Osmangazi - BURSA

(0 224) 225 64 10

### Denizli

Saraylar Mah. 2. Ticari Yol No: 32 Kat: 5  
DENİZLİ

(0 258) 265 87 85

### Erenköy

Bağdat Cad. Çubukçu Apt. No: 333  
Kat: 2 D: 4 Kadıköy - İSTANBUL

(0 216) 348 82 82

### Gaziantep

İncilipinar Mah. Gazimuhtarpaşa Bul.  
Kepkepzade Park İş Merkezi B Blok No:  
18 Kat: 1 D: 5 GAZİANTEP

(0 342) 232 35 35

### Girne

Şehit Necati Gürkaya Mevkii Çağdaş Apt.  
Kat: 1 D: 1 Girne - KKTC

(0 392) 815 14 54-55-56

### İzmir

Şair Eşref Bul. Rağıp Şanlı İş Merkezi  
No: 6 Kat: 3 D: 306 Çankaya - İZMİR

(0 232) 445 01 61

### İzmit

Hürriyet Cad. Kaya İşhanı No: 39/5 İzmit  
KOCAELİ

(0 262) 323 11 33

### İzmit İrtibat

Ömerağa Mah. Alemdar Cad. İ. Kolaylı  
Apt. No: 8 Kat: 2 İzmit KOCAELİ

(0 262) 260 01 01

### Karadeniz Ereğli

Murtaza Mah. Hamamüstü Sok. İ. Esat  
Taneri İş Merkezi No: 19 Kat: 2  
Karadeniz Ereğli - ZONGULDAK

(0 372) 316 40 50

### Kartal

Üsküdar Cad. Cevat Kayacan Apt. No:  
26 Kat: 4 D: 8 Kartal - İSTANBUL

(0 216) 306 22 71 - 306 22 06

### Kayseri

Cumhuriyet Mah. Sultan Hamam Cad.  
Kavuncu İş Merkezi No: 17 Kat: 1 D: 2  
KAYSERİ

(0 352) 221 08 68 - 222 82 51

### Mersin

Çankaya Mah. Bahri Ok İş Merkezi B  
Blok No: 78 MERSİN

(0 324) 238 11 89

## Uyarı Notu

Bu raporda yer alan yatırım bilgi, yorum ve tavsiyeleri, yorum ve tavsiyede bulunanların kişisel görüşlerine dayanmakta olup finansal bilgi ve genel yatırım tavsiyesi kapsamında hazırlanmıştır ve hiçbir şekilde yatırım danışmanlığı kapsamında değildir. Yatırım danışmanlığı hizmeti; yetkili kuruluşlar tarafından kişilerin risk ve getiri tercihleri dikkate alınarak kişiye özel sunulmaktadır. Burada yer alan yorum ve tavsiyeler ise genel niteliktedir. Bu tavsiyeler, mali durumunuz ile risk ve getiri tercihlerinize uygun olmayabilir. Bu nedenle, sadece burada yer alan bilgilere dayanarak yatırım kararı verilmesi beklentilerinize uygun sonuçlar doğurmayabilir.

Yatırım Danışmanlığı hizmeti talep edilmesi halinde; yatırımcının Tacirler Yatırım Menkul Değerler A.Ş. ile Yatırım Danışmanlığı sözleşmesi imzalamış olması, Yerindelik Testi'ni tamamlamış ve risk grubunun belirlemiş olması zorunludur.

Bu raporda yer alan her türlü bilgi, yorum ve tavsiye uygunluk testi ile tespit edilecek risk grubunuz ve getiri beklentiniz ile uyumlu olmayabilir. Dolayısıyla, uygunluk testi neticesinde risk grubunuz tespit edilmeden sadece burada yer alan bilgilere dayanılarak yatırım kararı verilmesi amaç, bilgi ve tecrübenize uygun sonuçlar doğurmayabilir.

Bu rapor herhangi bir sürede belirli bir getirinin sağlanacağına dair bir taahhüt içermemekte olup, zaman içerisinde piyasa koşullarında meydana gelen değişiklikler nedeniyle yorum ve tavsiyelerde değişiklikler söz konusu olabilir. Bu raporda bahsedilen yatırım araçlarının fiyatları ve değerleri yatırımcıların menfaatlerine aykırı olarak hareket edebilir ve netice itibarıyla yatırımcılar anaparalarını kaybetme riski ile karşı karşıya kalabilirler. Bu raporda yer alan geçmiş performans verileri gelecekte elde edilecek sonuçların bir garantisi olarak kabul edilemez.

Bu raporda yer alan tüm bilgiler ve görüşler yatırımcıları bilgilendirmek amacıyla, Tacirler Yatırım Menkul Değerler A.Ş. tarafından güncel ve güvenilir kaynaklardan temin edilmiş olmakla beraber, Tacirler Yatırım Menkul Değerler A.Ş. söz konusu bilgilerin doğru ve tam olduğunu taahhüt etmemektedir. Raporlardaki yorumlardan, bilgilerin tam veya doğru olmaması ve/veya güncellenme nedeniyle doğabilecek maddi ve manevi zararlardan Tacirler Yatırım Menkul Değerler A.Ş. ve çalışanları sorumlu tutulamaz.

Bu rapor, sadece gönderildiği kişilerin kullanımı içindir. Bu raporun tümü veya bir kısmı Tacirler Yatırım Menkul Değerler A.Ş.'nin yazılı izni olmadan çoğaltılamaz, yayınlanamaz veya üçüncü kişilere gösterilemez, ticari amaçla kullanılamaz. Aksi halde, Tacirler Yatırım Menkul Değerler A.Ş. uğramış olduğu bütün zarar ve ziyanı talep etme hakkını saklı tutar.