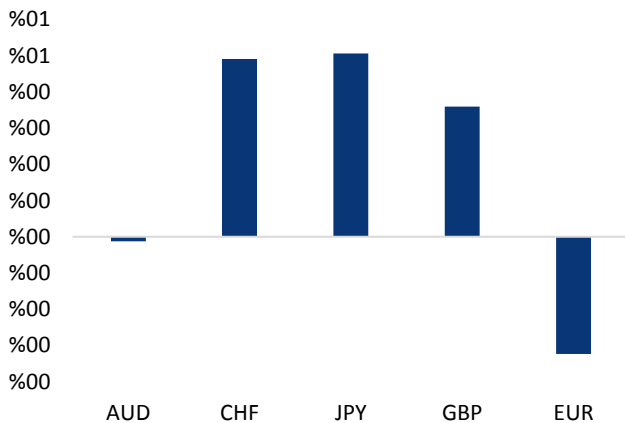


Haber Başlıkları

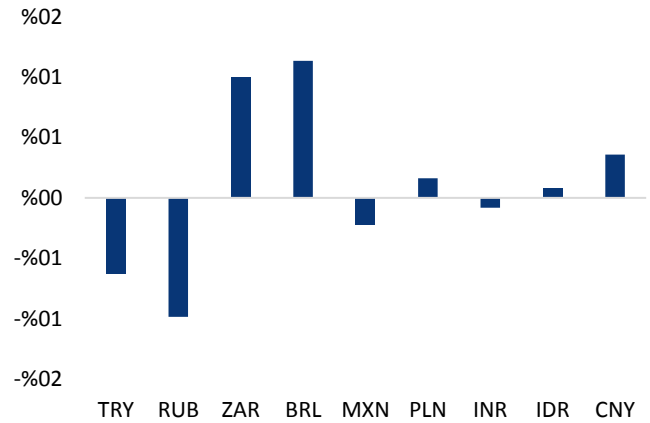
- 30 Mart - 6 Nisan haftasında hisse senedi piyasasında 56 milyon dolar, bono piyasasında (repo işlemleri hariç) ise 326 milyon dolarlık net yabancı satışı gerçekleşti. Ayrıntılı rapor için [tıklayınız](#).
- Salı günü ABD – Çin arasındaki ticari gerginliğe yönelik oldukça ılımlı açıklamalarda bulunan Xi Jinping'in ardından, ABD Başkanı Donald Trump'ın bu iki ülkenin birbirlerine karşı uygulamayı planladıkları yeni gümrük tariflerini sonuçlandırmayabileceğini belirtmesinin ardından piyasalardaki ticaret savaşları endişeleri büyük ölçüde azaldı. Gelişmekte olan ülke para birimleri değer kazanırken, dolar endeksi de değerlendirilerek 89,70 seviyesi üzerine çıktı. Ancak yine de, ABD'nin Suriye konusunda alacağı aksiyon ile ilgili belirsizlik küresel risk iştahındaki bozulmanın kısmen de olsa devam etmesine neden oluyor.
- Altın fiyatları, küresel risk algısında görülen düzelme ile birlikte kazançlarının bir kısmını geri vererek 1340 seviyesi altına test etti. Ancak, altındaki düşüşlerin alım fırsatı olarak sınırlı kalacağı görüşümüzü koruyoruz. Detaylı görüşlerimiz için altın analizimizi okuyabilirsiniz.
- Petrol fiyatları, Orta Doğu'da artan tansiyonun arz kesintilerine neden olabileceği spekülasyonu ve OPEC'in üretiminin daha da düşmesinden destek bularak yükselişe geçti.
- Minneapolis Fed Başkanı Kashkari, ticaret savaşının ABD ekonomisi için "muazzam kötü" olduğunu söyledi. Kashkari, Minneapolis'ta katıldığı bir etkinlikte yaptığı değerlendirmede, "Çin'i piyasalarını açmaya zorlamak için bir yol bulma ihtiyacını sempatiyle karşılıyorum, ancak ABD bir ticaret savaşından kaçınmalı" dedi.
- Trump'ın geçen yıl çekilme kararı aldığı Trans-Pasifik Ortaklığı'na (TPP) yeniden katılmayı değerlendirdiği iddia edildi. Nebraska Senatörü Ben Sasse'nin basına yaptığı açıklamaya göre, Trump, Beyaz Saray'da yapılan bir toplantıda ABD Ticaret Temsilcisi Robert Lighthizer ve Ekonomi Başdanışmanı Larry Kudlow'a TPP'ye yeniden katılmayı incelemeleri talimatını verdi.
- Beyaz Saray Sözcüsü Sarah Sanders, ABD Başkanı Donald Trump başkanlığında Suriye gündemiyle toplanan Ulusal Güvenlik Konseyinde (NSC) "nihai bir kararın alınmadığını" açıkladı.
- ABD borsaları, Trump'ın söylemlerinin gerilimi düşürmesiyle, yükselişe kapandı.
- ABD Çalışma Bakanlığı'nın verilerine göre haftalık işsizlik maaşı başvuruları 7 Nisan'la sona eren haftada 9.000 azalarak 233.000'e indi. Beklentiler, 230.000 seviyesindeydi.

Gelişmiş ülke para birimlerinin son işlem gününe göre getirileri *



Kaynak: Bloomberg, Tacirler Yatırım * ABD dolarına karşı

Gelişmekte olan ülke para birimlerinin son işlem gününe göre getirileri *



Kaynak: Bloomberg, Tacirler Yatırım * ABD dolarına karşı

Günlük Ekonomi Takvimi

Ülke	Veri	Saat	Beklenti	Önceki
	Almanya Mart Ayı Aylık TÜFE (Nihai)	09:00	%0,4	%0,4
	Almanya Mart Ayı Yıllık TÜFE (Nihai)	09:00	%1,6	%1,6
	Boston Fed Başkanı Rosengren'in Konuşması (FOMC'de oy sahibi değil)	15:00		
	St. Louis Fed Başkanı Bullard'ın Konuşması (FOMC'de oy sahibi değil)	16:00		
	ABD Şubat Ayı Yeni İş İmkanları (JOTS)	17:00	6065	6312
	ABD Nisan Ayı Michigan Tüketici Güven Endeksi (Öncü)	17:00	100,5	101,4
	Dallas Fed Başkanı Kaplan'ın Konuşması (FOMC'de oy sahibi değil)	20:00		

Döviz & Emtia Analizleri

USD/TRY

Salı günü ABD – Çin arasındaki ticari gerginliğe yönelik oldukça ılımlı açıklamalarda bulunan Xi Jinping'in ardından, ABD Başkanı Donald Trump'ın bu iki ülkenin birbirlerine karşı uygulamayı planladıkları yeni gümrük tariflerini sonuçlandırmayabileceğini belirtmesinin ardından piyasalardaki ticaret savaşları endişeleri büyük ölçüde azaldı. Küresel piyasalardaki risk algısında görülen iyileşme ve gelişmekte olan ülke kurlarında görülen toparlanma ile birlikte, dün sabahki bültenimizde de belirttiğimiz üzere aşağı yönlü hareketini sürdüren USDTRY paritesi, 4,09 seviyesi altına kadar geriledi ve kazançlarının bir kısmını geri verdi. Bu sabah saatleri itibariyle gelişmekte olan ülke para birimlerinde satıcı bir seyrin hâkim olduğunu ve Türk lirasının da dolar karşısında zayıf bir seyir izlediğini görüyoruz. Dolar endeksinin de güçlenmeye devam ettiği ve 89,70 seviyesi üzerinde hareket ettiği görülüyor. Bu noktada, dolar endeksinin yükseliş hareketini sürdürmesini ve 90 seviyesine doğru yükselmesini bekliyoruz. Bununla birlikte USTDTRY paritesinin de kısa vadede yeniden 4,13 seviyesi üzerini hedef alması beklenebilir. Ancak, kurun haftalık kapanışını (bugünkü kapanışı), uzun vadeli kanal sınırına denk gelen 4,1550 seviyesi altında yapmasını bekliyoruz. Bu sabah saatleri itibariyle 4,1128 seviyesinden işlem görmekte olan USDTRY paritesinde rekor seviyelere yakın bir bölgede bulunduğundan dolayı yukarı yönlü hareketleri sınırlayabilecek güçlü bir direnç veya düşüş hareketlerinde destek görevi görebilecek önemli bir seviyemiz bulunmuyor.

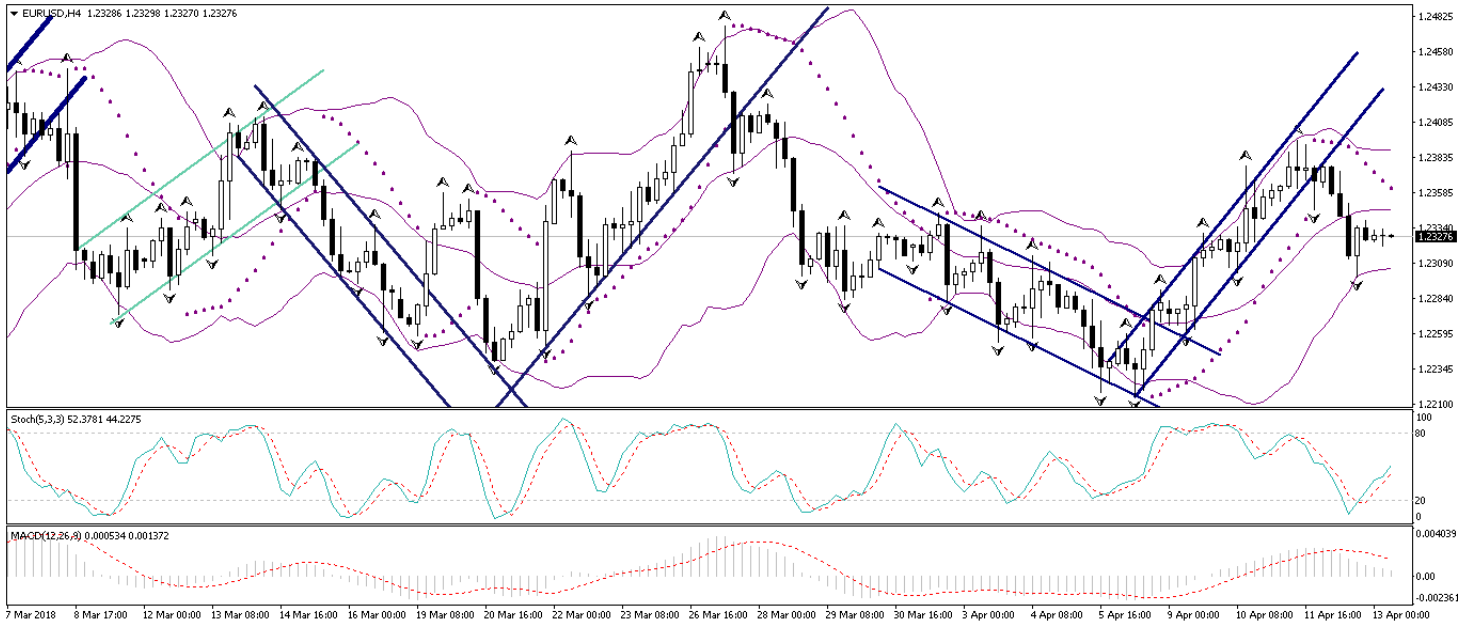
USD/TL



EUR/USD

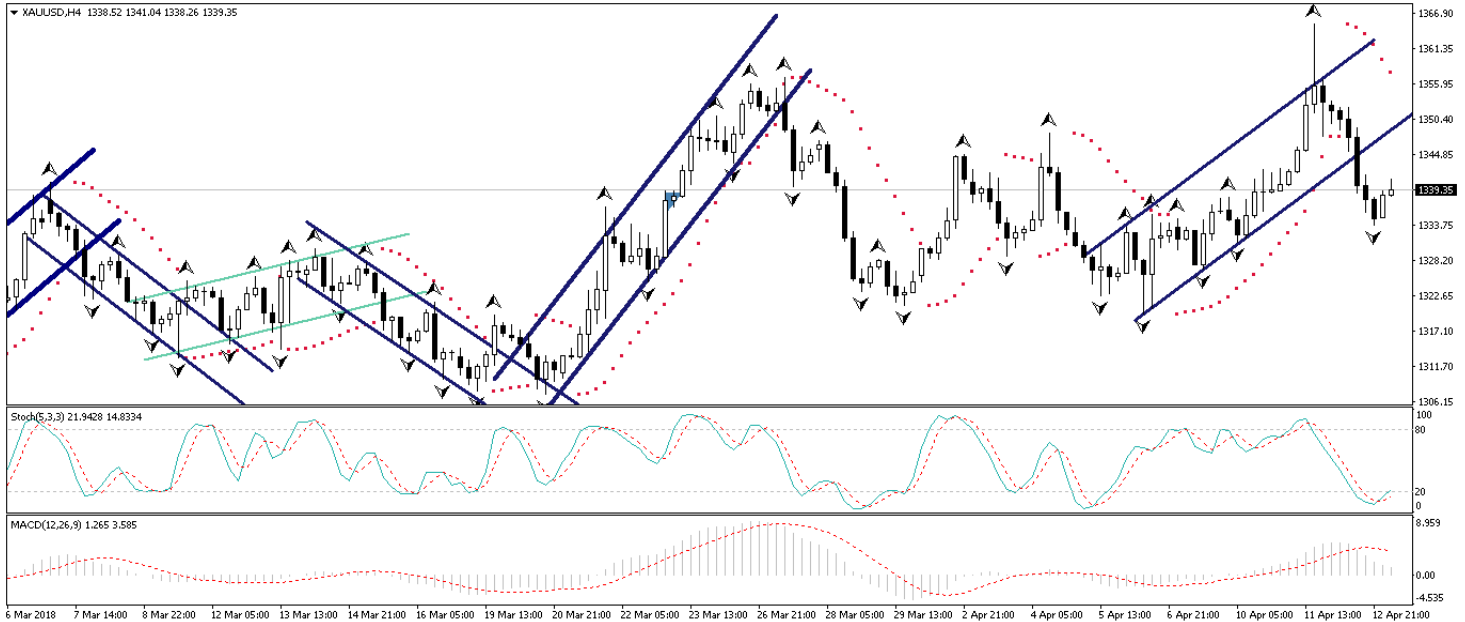
Dün sabahki bültenimizde, kısa vadeli yükseliş kanalını aşağı yönlü kırmış olan EURUSD paritesinin kanal kırılmasının ardından kısmi bir geri çekilme hareketi gerçekleştirmesini ve 20 günlük hareketli ortalamasına denk gelen 1,23 seviyesine doğru gerilemesini, beklediğimizi ifade etmiştik. Öngördüğümüz üzere kanal kırılması sonrası düşüş hareketini sürdüren EURUSD paritesi, 1,23 seviyesine kadar geriledi. Bu sabah saatleri itibariyle 1,2330 seviyesi civarında hareket eden EURUSD paritesinin görece satıcı görünümünü bugün içerisinde de sürdürmesi ve yeniden 1,23 seviyesine doğru düşüşe geçmesi beklenebilir. Ancak paritedeki düşüş hareketlerinin sınırlı kalacağı ve düşüşlerin alım fırsatı vereceğine ilişkin beklentimizi koruyoruz. EURUSD paritesinin kısa vadede 1,22 seviyesi altına gerilemesini beklemiyoruz. Avrupa Merkez Bankasının 2018 yılı içerisinde parasal genişlemenin biteceğine yönelik sözlü yönlendirmesini sürdüreceği ve Euro Bölgesi'ndeki ekonomik toparlanmanın devam edeceği beklentimiz ile birlikte, paritenin önümüzdeki dönemde 1,24 – 1,25 bandının yukarı yönlü kırmasını ve 1,30 seviyesini hedef haline getirmesini olası görüyoruz. Teknik seviyelere bakacak olursak: Bu sabah saatleri itibariyle 1,2327 seviyesinden işlem görmekte olan EURUSD paritesinde, 1,2320 seviyesi destek, 1,2360 seviyesi ise direnç konumunda. Paritede 1,2360 direncinin yukarı yönlü kırılması durumunda bir sonraki direnç seviyemiz 1,2400, 1,2320 desteğinin aşağı yönlü kırılması durumunda ise bir sonraki destek seviyemiz 1,2300.

EUR/USD



XAU/USD

Salı günü ABD – Çin arasındaki ticari gerginliğe yönelik oldukça ılımlı açıklamalarda bulunan Xi Jinping’in ardından, ABD Başkanı Donald Trump’ın bu iki ülkenin birbirlerine karşı uygulamayı planladıkları yeni gümrük tariflerini sonuçlandırmayabileceğini belirtmesinin ardından piyasalardaki ticaret savaşları endişeleri büyük ölçüde azaldı. Bununla birlikte gelişmekte olan ülke para birimleri değer kazanırken, altın gibi güvenli limanlar değer kaybetti. Dün sabahki bültenimizde altının gün içerisinde 1348 seviyesi altına gerilemesini beklemediğimizi belirtmiştik. Ancak, iyileşen küresel risk algısı ile birlikte güvenli liman talebinde görülen azalma altının dün değer kaybetmesine ve 1335 seviyesine doğru geri çekilmesine neden oldu. Bu noktada altının bugün içerisinde 1335 – 1345 seviyeleri arasında hareket etmesini bekliyoruz. Genel görünüme bakacak olursak: Altının bu yıl içerisinde yükseliş performansını korumasını ve düşüşlerin alım fırsatı olarak sınırlı kalmasını beklemekteyiz. ABD reel faizi ile altının çok uzun bir süreden sonra yeniden beraber hareket etmeye başlaması, ABD’de enflasyonist beklentilerin yükseldiği bir ortamda altındaki yükseliş potansiyelinin korunabileceğini işaret ediyor. ABD reel faizinin yükselmesi altını “ABD’de enflasyon gelecek” beklentileri ile birlikte olumlu etkiliyor ve enflasyon karşısında en önemli güvenli limanlardan biri olan altın yatırımcılar tarafından korunma amacıyla talep görüyor. Bu da bize, altın fiyatlarının yukarı yönlü potansiyelinin devam edebileceğini ve altındaki düşüşlerin alım fırsatı olarak sınırlı kalabileceğini gösteriyor. Altın fiyatlarının kısa – orta vadede yükseliş eğilimini korumasını ve 1380 seviyesi üzerini hedeflemesini beklemekteyiz. Suriye cephesindeki gelişmeler, küresel risk algısı ve altın fiyatlarındaki kısa vadeli görünüm açısından önem arz etmeye devam ediyor. Altındaki teknik seviyelere bakacak olursak: Bu sabah saatleri itibariyle 1339,35 seviyesinden işlem görmekte olan altın fiyatlarında 1335,06 seviyesi destek, 1341,59 seviyesi ise direnç konumunda. 1341,59 direncinin yukarı yönlü kırılması durumunda bir sonraki direnç seviyemiz 1350, 1335,06 desteğinin aşağı yönlü kırılması durumunda ise bir sonraki destek seviyemiz 1330.

XAU/USD

Piyasalara Genel Bakış

	Son Fiyat / Değer	Değişim					YBB
		1 günlük	1 haftalık	1 aylık	6 aylık		
Hisse senedi endeksleri							
Gelişmiş Piyasalar							
S&P	2,664	%0.8	%0.0	-%3.7	%4.3	-%0.4	
DAX	12,415	%1.0	%0.9	%1.6	-%4.4	-%3.9	
FTSE	7,258	%0.0	%0.8	%1.7	-%3.7	-%5.6	
Nikkei	21,660	%0.6	%1.0	-%0.8	%3.0	-%4.3	
Gelişmekte olan Piyasalar							
Türkiye	110,235	%0.9	-%4.1	-%6.8	%3.8	-%4.4	
Çin	3,180	-%0.4	%1.2	-%4.3	-%6.6	-%4.2	
Hindistan	34,101	%0.2	%1.6	%0.9	%5.3	%0.3	
Endonezya	6,311	%0.0	%2.2	-%1.6	%6.5	-%0.7	
Rusya	2,210	%0.8	-%3.8	-%4.7	%5.3	%4.8	
Brezilya	85,444	%0.2	%0.3	-%1.1	%11.0	%11.8	
Meksika	48,783	%0.5	%1.7	%0.5	-%2.4	-%1.2	
Güney Afrika	56,481	%0.6	%1.3	-%4.4	-%2.4	-%5.1	
Oynaklık Endeksleri							
VIX	18	-%8.6	-%2.4	%17.2	%86.6	%67.5	
EM VIX	22	-%4.5	-%10.7	%11.7	%44.7	%38.3	
MOVE	51	%2.0	-%4.2	-%11.7	-%0.6	%10.5	
Döviz Kurları (ABD dolarna karşı)							
Türkiye	4.11	-%0.6	%1.4	%6.9	%12.4	%8.2	
Brezilya	3.413	%1.1	%2.0	%4.6	a.d.	%3.2	
Güney Afrika	12.061	%1.0	%0.7	%2.0	-%10.5	-%2.6	
Çin	6.2915	%0.4	a.d.	-%0.6	-%4.5	-%3.3	
Hindistan	65.2563	-%0.1	%0.5	%0.3	%0.3	%2.2	
Endonezya	13770	%0.1	%0.0	%0.0	%2.0	%1.5	
CDS *							
Türkiye	204.7	-6.6	16.8	25.2	-18.8	70.7	
Brezilya	165.7	-1.0	3.9	18.2	-37.7	64.8	
Güney Afrika	154.8	-1.9	6.8	10.6	-29.9	a.d.	
Endonezya	100.6	-0.4	-0.5	14.5	-19.8	50.2	
Rusya	143.3	-6.6	33.8	11.5	-19.1	43.8	
10 yıllık bono faizleri							
Türkiye	%13.0	-0.2	-0.1	0.4	1.8	1.4	
Brezilya	%9.8	0.0	0.1	0.2	a.d.	-0.5	
Hindistan	%7.5	-0.1	0.3	-0.2	0.7	0.1	
Endonezya	%6.6	0.0	0.0	-0.2	0.0	0.3	
10 yıllık Eurobond faizleri (USD)							
Türkiye	%5.9	-0.05	0.00	0.07	0.84	a.d.	
Brezilya	%4.9	0.02	0.03	0.04	0.25	0.35	
Güney Afrika	%4.8	0.00	-0.08	0.03	0.16	0.26	
Endonezya	%4.0	0.01	-0.06	-0.16	0.59	a.d.	
Emtia							
Ham Petrol - Brent USD/varil	72.02	-%0.1	%5.4	%10.9	%28.0	%7.7	
Ham Petrol - WTI USD/varil	67.07	%0.4	%5.6	%9.3	%32.5	%11.0	
Altın - USD / oz	1338.4	-%1.3	%1.1	%1.3	%3.5	%2.2	
Gümüş - USD / t oz.	16.473	-%1.8	%0.7	%0.0	-%4.6	-%3.9	
Commodity Bureau Index	440.63	%0.0	%0.9	-%1.1	%2.7	%1.9	

* Değişim değerleri baz olarak ifade edilmiştir.

Kaynak: Bloomberg

Yatırım Merkezlerimiz

Genel Müdürlük

Nispetiye Cad. B-3 Blok Kat: 9 Akmerkez
Etiler - İSTANBUL
0 212 355 46 46

Adana

Cemal Paşa Mah. Gazipaşa Bul.
Cemal Uğurlu Apt. Kat: 1 D: 4 ADANA

(0 322) 457 77 55

Ankara

Remzi Oğuz Arık Mah. Tunalı Hilmi Cad.
Yaprak Apt. No: 94 Kat: 2 D: 9
Kavaklıdere Çankaya - ANKARA

(0 312) 435 18 36

Antalya

Şirinyalı Mah. İsmet Gökşen Cad. Özden
Apt. No:82/6 Muratpaşa - ANTALYA

(0 242) 248 45 20

Bakırköy

İstanbul Cad. Bakırköy İş Merkezi No:
6 Kat: 4 D: 14 Bakırköy - İSTANBUL

(0 212) 570 52 59

Bursa

Muradiye Mah. Çekirge Cad. Koçer Apt.
No: 49 Kat: 2 D: 4 Osmangazi - BURSA

(0 224) 225 64 10

Denizli

Saraylar Mah. 2. Ticari Yol No: 32 Kat: 5
DENİZLİ

(0 258) 265 87 85

Erenköy

Bağdat Cad. Çubukçu Apt. No: 333
Kat: 2 D: 4 Kadıköy - İSTANBUL

(0 216) 348 82 82

Gaziantep

İncilipinar Mah. Gazimuhtarpaşa Bul.
Kepkepzade Park İş Merkezi B Blok No:
18 Kat: 1 D: 5 GAZİANTEP

(0 342) 232 35 35

Girne

Şehit Necati Gürkaya Mevkii Çağdaş Apt.
Kat: 1 D: 1 Girne - KKTC

(0 392) 815 14 54-55-56

İzmir

Şair Eşref Bul. Ragıp Şanlı İş Merkezi
No: 6 Kat: 3 D: 306 Çankaya - İZMİR

(0 232) 445 01 61

İzmit

Hürriyet Cad. Kaya İşhanı No: 39/5 İzmit -
KOCAELİ

(0 262) 323 11 33

İzmit İrtibat

Ömerağa Mah. Alemdar Cad. İ. Kolaylı
Apt. No: 8 Kat: 2 İzmit KOCAELİ

(0 262) 260 01 01

Karadeniz Ereğli

Murtaza Mah. Hamamüstü Sok. İ. Esat
Taneri İş Merkezi No: 19 Kat: 2
Karadeniz Ereğli - ZONGULDAK

(0 372) 316 40 50

Kartal

Üsküdar Cad. Cevat Kayacan Apt. No:
26 Kat: 4 D: 8 Kartal - İSTANBUL

(0 216) 306 22 71 - 306 22 06

Kayseri

Cumhuriyet Mah. Turan Cad. Turan Plaza
Apt. No:8 Kat:2 D:5 Melikgazi / KAYSERİ

(0 352) 221 08 68 - 222 82 51

Mersin

Çankaya Mah. Bahri Ok İş Merkezi B
Blok No: 78 MERSİN

(0 324) 238 11 89

Marmaris İrtibat Bürosu

Kemeraltı Mah. Orgeneral Mustafa
Muğlalı Cad. Güven Apt. No: 22 D: 2
Marmaris / MUĞLA

(0 252) 321 08 00

Uyarı Notu

Bu raporda yer alan yatırım bilgi, yorum ve tavsiyeleri, yorum ve tavsiyede bulunanların kişisel görüşlerine dayanmakta olup finansal bilgi ve genel yatırım tavsiyesi kapsamında hazırlanmıştır ve hiçbir şekilde yatırım danışmanlığı kapsamında değildir. Yatırım danışmanlığı hizmeti; yetkili kuruluşlar tarafından kişilerin risk ve getiri tercihleri dikkate alınarak kişiye özel sunulmaktadır. Burada yer alan yorum ve tavsiyeler ise genel niteliktedir. Bu tavsiyeler, mali durumunuz ile risk ve getiri tercihlerinize uygun olmayabilir. Bu nedenle, sadece burada yer alan bilgilere dayanarak yatırım kararı verilmesi beklentilerinize uygun sonuçlar doğurmayabilir.

Yatırım Danışmanlığı hizmeti talep edilmesi halinde; yatırımcının Tacirler Yatırım Menkul Değerler A.Ş. ile Yatırım Danışmanlığı sözleşmesi imzalamış olması, Yerindelik Testi'ni tamamlamış ve risk grubunun belirlemiş olması zorunludur.

Bu raporda yer alan her türlü bilgi, yorum ve tavsiye uygunluk testi ile tespit edilecek risk grubunuz ve getiri beklentiniz ile uyumlu olmayabilir. Dolayısıyla, uygunluk testi neticesinde risk grubunuz tespit edilmeden sadece burada yer alan bilgilere dayanılarak yatırım kararı verilmesi amaç, bilgi ve tecrübenize uygun sonuçlar doğurmayabilir.

Bu rapor herhangi bir sürede belirli bir getirinin sağlanacağına dair bir taahhüt içermemekte olup, zaman içerisinde piyasa koşullarında meydana gelen değişiklikler nedeniyle yorum ve tavsiyelerde değişiklikler söz konusu olabilir. Bu raporda bahsedilen yatırım araçlarının fiyatları ve değerleri yatırımcıların menfaatlerine aykırı olarak hareket edebilir ve netice itibarıyla yatırımcılar anaparalarını kaybetme riski ile karşı karşıya kalabilirler. Bu raporda yer alan geçmiş performans verileri gelecekte elde edilecek sonuçların bir garantisi olarak kabul edilemez.

Bu raporda yer alan tüm bilgiler ve görüşler yatırımcıları bilgilendirmek amacıyla, Tacirler Yatırım Menkul Değerler A.Ş. tarafından güncel ve güvenilir kaynaklardan temin edilmiş olmakla beraber, Tacirler Yatırım Menkul Değerler A.Ş. söz konusu bilgilerin doğru ve tam olduğunu taahhüt etmemektedir. Raporlardaki yorumlardan, bilgilerin tam veya doğru olmaması ve/veya güncellenme nedeniyle doğabilecek maddi ve manevi zararlardan Tacirler Yatırım Menkul Değerler A.Ş. ve çalışanları sorumlu tutulamaz.

Bu rapor, sadece gönderildiği kişilerin kullanımı içindir. Bu raporun tümü veya bir kısmı Tacirler Yatırım Menkul Değerler A.Ş.'nin yazılı izni olmadan çoğaltılamaz, yayınlanamaz veya üçüncü kişilere gösterilemez, ticari amaçla kullanılamaz. Aksi halde, Tacirler Yatırım Menkul Değerler A.Ş. uğramış olduğu bütün zarar ve ziyana talep etme hakkını saklı tutar.