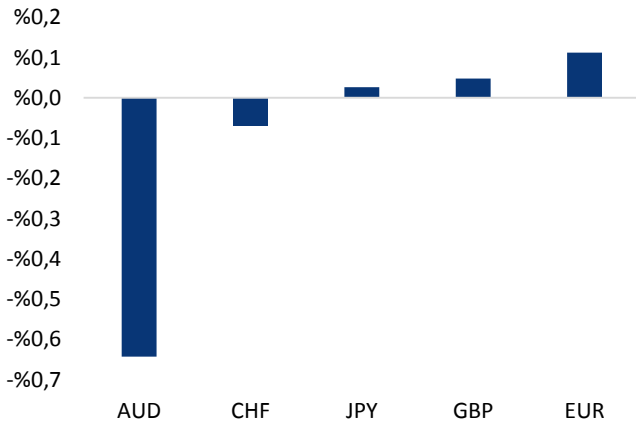


Haber Başlıkları

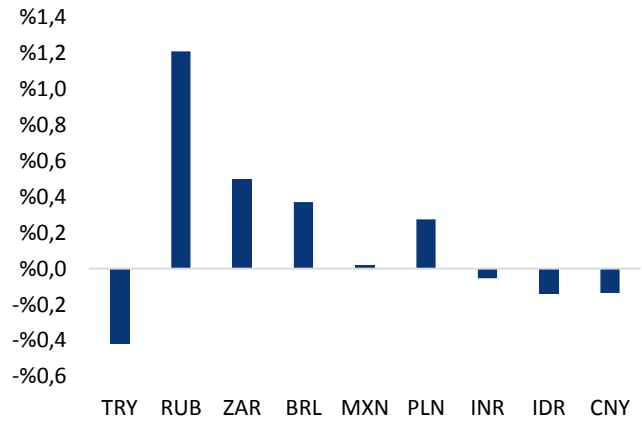
- Uluslararası Enerji Ajansı'nın (IEA) Aylık Petrol Piyasası Raporu'na göre, küresel Petrol arzı Ocak ayında bir önceki yılın aynı ayına kıyasla günlük 730 bin varil düşüşle 96,4 milyon varile geriledi. Küresel petrol arzı kesintisi, Ocak ayında Aralık ayına göre günlük 1,5 milyon varilde kaldı, öngörülen 1,8 milyonluk kesinti hedefine ulaşamadı. Suudi Arabistan, Ocak ayında OPEC anlaşmasındaki taahhüdünden daha fazla petrol üretimi kısıntısına gitti.
- Uluslararası Enerji Ajansı'nın açıkladığı rapor sonrasında Brent petrol 56\$, ham petrol ise 54\$'ın üzerine çıktı.
- Petrol fiyatlarındaki yükseliş ve Donald Trump'ın geçtiğimiz hafta vergi reformları ile ilgili açıklama yapacağını belirtmesinin ardından ABD endeksleri rekor tazelemeye devam etti.
- ABD Michigan Tüketici Güven Endeksi Şubat ayında 98,5 seviyesinden 95,7'ye geriledi.
- Fed Yönetim Kurulu Üyesi Daniel Tarullo, Ocak 2009'dan bu yana sürdürdüğü Yönetim Kurulu üyeliğinden 5 Nisan'da ayrılmak üzere istifa etti.
- Japonya ekonomisi 2016 yılı son çeyreğinde %1 büyüdü.
- Fed Başkan Yardımcısı Stanley Fischer, ABD ekonomisinde, ABD Başkanı Donald Trump'ın ekonomik politikalarına bağlı olarak enflasyon artışı olması durumunda Fed'in harekete geçeceğini ifade etti.
- Açılış öncesi vadeli işlemlere göre DAX'ın 33 puan ve FTSE'nin 19 puan yukarıda bulunduğu görülüyor.
- Altın, hisse senetlerindeki yükselişin sürmesi ve dolardaki güçlenmenin etkisiyle değer kaybetti.
- IMF Başkanı Christine Lagarde, ABD Başkanı Donald Trump'ın göreve gelmesinin, Amerikan ekonomisi için kısa vadede muhtemelen faydalı olacağını, yükselen faiz oranları ve doların güçlenmesinin global ticareti zorlayacağını bildirdi.

Gelişmiş ülke para birimlerinin son işlem gününe göre getirileri *





Kaynak: Bloomberg, Tacirler Yatırım * ABD dolarına karşı

Gelişmekte olan ülke para birimlerinin son işlem gününe göre getirileri *



Kaynak: Bloomberg, Tacirler Yatırım * ABD dolarına karşı

Günlük Ekonomi Takvimi

Ülke	Veri	Saat	Beklenti	Önceki
	Almanya Aylık Toptan Satış Fiyat Endeksi	10:00	%0,3	%1,2
	OPEC Aylık Raporu	14:00	-	-

Makroekonomik Gelişmeler

Fed Yönetim Kurulu Üyesi Daniel Tarullo İstifa Etti

Görev süresi Ocak 2022'de dolacak olan Fed Yönetim Kurulu Üyesi Daniel Tarullo, Ocak 2009'dan bu yana sürdürdüğü Yönetim Kurulu üyeliğinden 5 Nisan'da ayrılmak üzere istifa etti. Fed'in finansal düzenlemelerden sorumlu en üst düzey yöneticisi Tarullo'nun istifası, ABD Başkanı Donald Trump'ın ilgili regülasyonları gevşetmeye yönelik Başkanlık kararnamesinden bir hafta sonra gerçekleşti. Tarullo, Fed'in Denetim ve Regülasyon Komitesi Başkanı olarak, 2008 finansal krizinin ardından Amerikan finans sistemini sağlamlaştırmak için hayata geçirilen Dodd Frank Wall Street Reformu'nun hazırlanmasına liderlik etmişti. Trump, 2010 yılında uygulamaya konulan Dodd-Frank Wall Street Reformu'nun büyük oranda iptal edilmesi için 3 Ocak'ta Başkanlık kararnamesi çıkarmıştı. Bankanın normal şartlarda 7 üyeye sahip olması gereken yönetim kurulu, son birkaç yıldır 5 üyeye (Janet Yellen, Stanley Fischer, Jerome Powell, Lael Brainard ve Daniel Tarullo) faaliyet gösteriyordu. Tarullo'nun Fed'den istifasının ardından kuruluşun yönetim kurulundaki boş koltuk sayısı 3'e çıkacak. Trump'ın bu 3 koltuğu doldurmak için seçeceği isimler, FOMC'de kalıcı oy hakkına sahip olmaları nedeniyle oldukça önemli olacak. Bankanın yönetim kurulu üyelerinin ABD Başkanı tarafından aday gösterildikten sonra Senato'da onaylanması gerekiyor.

Almanya'nın 12. Cumhurbaşkanı Frank-Walter Steinmeier Oldu

Geçtiğimiz hafta sonu Almanya'da gerçekleşen cumhurbaşkanlığı seçimlerinde ülkenin yeni cumhurbaşkanı, eski dışişleri bakanı Frank-Walter Steinmeier oldu. Steinmeier, 19 Mart itibarıyla göreve başlayacak. Cumhurbaşkanlığı için; Hristiyan Birlik Partileri (CDU/CSU) ve Sosyal Demokrat Parti'nin ortak adayı olan Frank Walter Steinmeier (61), Sol Parti'nin desteklediği araştırmacı Christoph Butterwegge (66), Almanya için Alternatif Partisi (AfD) adayı Albrecht Glaser (75), Korsan Partisi adayı Engelbert Sonneborn (78) ve Özgür Seçmenler'in (Freie Wähler) adayı Alexanden Hold (54) olmak üzere toplam beş aday yarıştı. Eylül ayında ise Almanya'da genel seçimler yapılacak. Genel seçimler için CDU adayı Angela Merkel olacak. Sosyal Demokrat Parti'nin (SPD) başbakan adayı ise eski Avrupa Parlamentosu Başkanı Martin Schulz. Kamuoyu yoklamalarına göre CDU'nun seçimi kazanma ihtimali yüksek olsa da, Merkel'i zorlu bir seçim yarışı bekliyor. Yapılan anket sonuçlarına baktığımızda Merkel'e olan halk desteğinin gerilediğini görüyoruz. Şu ana kadar açıklanan anket sonuçlarına göre CDU'nun oyu %35 civarında. Bu oran 2013 seçimlerinde %40'ın üzerindeydi. Merkel'in bu oy kaybının büyük ölçüde izlediği mülteci politikaları olduğu belirtiliyor. Avrupa'nın en güçlü Lideri ve entegrasyonunun önde gelen ismi olan Merkel'e desteğin zayıflaması, euroya olan güvenin de azalması olarak kendini gösterebilir.

Japonya Ekonomisi 4Ç16'da %1 Büyüdü

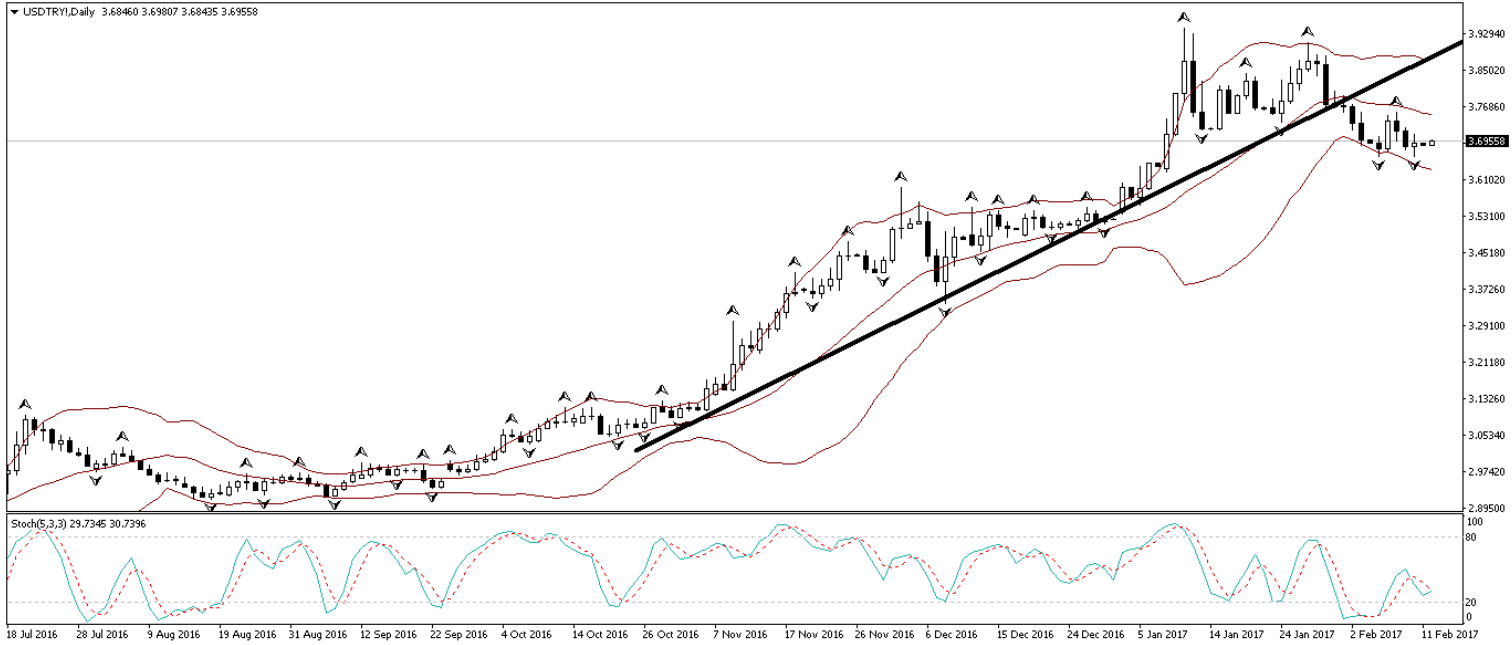
Asya seansında Japonya'dan gelen büyüme verilerini takip ettik. Açıklanan verilere göre Japonya ekonomisi 4Ç16'da %1 büyüyerek beklentilerin altında bir performans kaydetti. 3. çeyrekte %1,4 büyüyen Japonya ekonomisinin 4Ç16'da %1,1 büyümesi bekleniyordu. Ülke ekonomisindeki büyüme büyük ölçüde ihracat ve sermaye harcamalarındaki artıştan kaynaklanıyor. Japonya'da 2016 yılının son çeyreğinde bir önceki çeyreğe göre özel tüketim değişmezken, sermaye harcamaları % 0,9 ve dış talep % 0,2 yükseldi. Japonya büyüme verisi sonrasında yenin dolar karşısında değer kaybetmeye devam ettiğini ve USDJPY paritesinin 114 seviyesi üzerine çıktığını gördük. Dolar endeksinin de bu sabah saatleri itibarıyla yükseliş hareketini sürdürüyor olması, USDJPY paritesindeki güçlü görünümünü besliyor.

Döviz & Emtia Analizleri

USD/TRY

Dolar endeksindeki yükseliş hareketine rağmen, TL'de pozitif ayrışmanın etkisi ile birlikte kurun 3,70 seviyesi altındaki seyrini sürdürmekte olduğunu görüyoruz. Bu sabah saatleri itibariyle genel olarak satıcılı seyreden gelişmekte olan ülke para birimleri arasında, TL'nin %0,12 ile Cuma gününden bu yana en fazla değer kazanan para birimi olduğunu görüyoruz. 3,70 seviyesi altındaki hareketine devam eden kurda, düşüş hareketinin 3,65 – 3,70 bandında yavaşladığı ve bu bantta kur üzerinde bir talep olduğu görülüyor. Dolar endeksindeki yükseliş ve Trump'ın açıklamalarının ardından oluşan riskten kaçış ortamı, kurdaki mevcut gerilemenin istikrar kazanmasına engel olabilir. Dolayısı ile USDTRY paritesindeki geri çekilmelerin kısa – orta vadeli alım fırsatı olarak sınırlı kalabileceğini düşünmekteyiz. Kurdaki kısa vadeli gidişat açısından Fed Başkanı Janet Yellen'in bu hafta içerisinde Salı ve Çarşamba günleri Temsilciler Meclisi ve Senato'da gerçekleştireceği sunum önemli olacak. Sunumların ardından gerçekleşecek olan soru- cevap kısmı, Fed'in 2017 faiz politikasına ilişkin ipuçlarının yakalanması açısından oldukça kritik olacak. Ayrıca, bu hafta içerisinde Çarşamba günü açıklanacak olan ABD Ocak Ayı TÜFE verileri de dolar endeksinin ve kurun kısa vadeli gidişatı açısından belirleyici olacaktır. USDTRY paritesindeki teknik seviyelere bakacak olursak: Bu sabah saatlerinde 3,6955 seviyesinden işlem gören USDTRY paritesinde 3,6772 seviyesi destek, 3,7050 seviyesi ise direnç konumunda bulunuyor. 3,6772 desteğinin aşağı yönlü kırılması halinde bir sonraki destek seviyemiz 3,6489, 3,7050 direncinin yukarı yönlü kırılması halinde ise bir sonraki direnç seviyemiz 3,7195 olarak karşımıza çıkıyor. Kurdaki kısa vadeli düşüş eğiliminin korunduğunu görüyoruz.

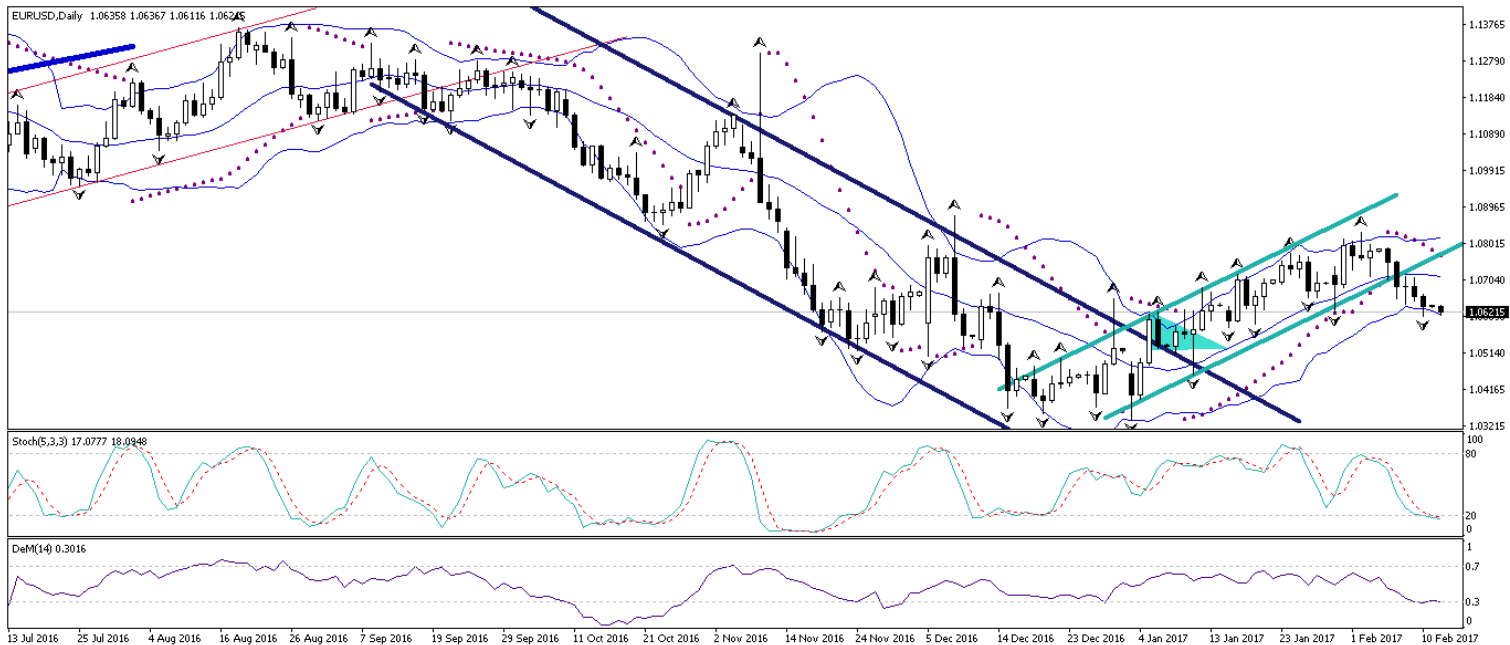
USD/TL



EUR/USD

Geçtiğimiz hafta sonu Almanya'da gerçekleşen cumhurbaşkanlığı seçimlerinde ülkenin 12. cumhurbaşkanı Frank-Walter Steinmeier oldu. Cumhurbaşkanlığı seçimlerinin piyasa üzerinde fazla bir etkisi olmadığını görüyoruz. Ancak, Almanya'da Eylül ayında gerçekleşecek olan genel seçimlerin piyasa üzerinde hareketlilik yaratmasını bekliyoruz. Merkel'in görevini sürdürüp sürdüremeyeceği, euronun değeri açısından önemli olacak. Bu sabah saatleri itibarıyla 1,0610 desteği üzerinde tutunmaya çalışan EURUSD paritesi, dolar endeksindeki yükselişin etkisi ile birlikte yaşadığı kayıpların bir kısmını telafi etmeye çalışıyor. Kısa vadeli teknik göstergelerin aşırı satıma işaret ettiği EURUSD paritesinde, haftanın ilk işlem gününde yukarı yönlü düzeltme hareketleri görebiliriz. Ancak, paritenin 20 günlük hareketli ortalamasına denk gelen 1,07 – 1,0710 bandını yukarı yönlü kırması kısa vadede zor görünüyor. Paritedeki olası yükseliş çabaları satış fırsatı olarak sınırlı kalmaya devam edebilir. Avrupa'daki yoğun seçim gündeminin ve Avrupa Merkez Bankasının genişlemeci politikalarının devamının euro üzerinde baskı yaratabileceğini düşünmekteyiz. ABD Başkanı Trump'ın piyasalarda yarattığı gergin havayı ve dolar endeksinin kayıplarını telafi etme çabasını da göz önünde bulunduracak olursak, paritenin kısa vadede yeniden 1,05 seviyesi altına inmesini olası gördüğümüzü belirtebiliriz. Bu nedenle, EURUSD paritesindeki yükseliş çabalarının satış fırsatı olarak değerlendirilebileceğini düşünüyoruz. EURUSD grafiğine baktığımızda paritenin 1,0621 seviyesinden işlem gördüğünü ve 1,0610 – 1,0645 seviyeleri arasında hareket etmekte olduğunu görüyoruz. 1,0645 direncinin yukarı yönlü kırılması halinde bir sonraki direnç seviyemiz 1,0680, 1,0610 desteğinin aşağı yönlü kırılması halinde ise bir sonraki destek seviyemiz 1,0576.

EUR/USD



XAU/USD

ABD Başkanı Donald Trump'ın, 2 – 3 hafta içerisinde vergi regülasyonları ile ilgili açıklamada bulunacağını ifade etmesinin ardından ABD hisse senetlerinin yükselişini hızlandırdığını görmüştük. Uluslararası Enerji Ajansı'nın açıkladığı raporun küresel petrol arzının azaldığını işaret etmesi ile birlikte petrol fiyatlarında gözlemlenen yükseliş, ABD borsalarındaki yükselişi daha da besledi ve endeksler rekor tazelemeye devam etti. Hisse senedi piyasalarındaki bu primlenme ile gevşeyen altın fiyatları, dolar endeksinin 101 seviyesinin üzerine çıkması ile birlikte gerilemesini sürdürüyor. Bu sabah saatleri itibariyle 1230 seviyesinin hemen altında hareket etmekte olan altın fiyatları, bu seviye altında kalıcı olması durumunda düşüş hareketini 1220 seviyesine doğru devam ettirebilir. Haftanın ilk işlem günü veri açısından oldukça boş geçecek. Hafta içerisinde ise Fed Başkanı Janet Yellen'in Temsilciler Meclisi ve Senato'da gerçekleştireceği sunum ve Çarşamba günü ABD cephesinden gelecek olan enflasyon verileri haftanın en önemli gelişmeleri olacak. Gün içi gidişat açısından yatırımcılarımıza altın fiyatlarının 1230 seviyesi etrafındaki seyrini takip etmelerini öneriyoruz. Grafiğe baktığımızda ise altının bu sabah saatlerinde 1229,48 seviyesinden işlem gördüğünü ve 1224,33 - 1230 seviyeleri arasında hareket ettiğini görmekteyiz. 1230 direncinin yukarı yönlü kırılması halinde bir sonraki direnç seviyemiz 1235,50, 1224,33 desteğinin aşağı yönlü kırılması halinde ise bir sonraki destek seviyemiz 1220.

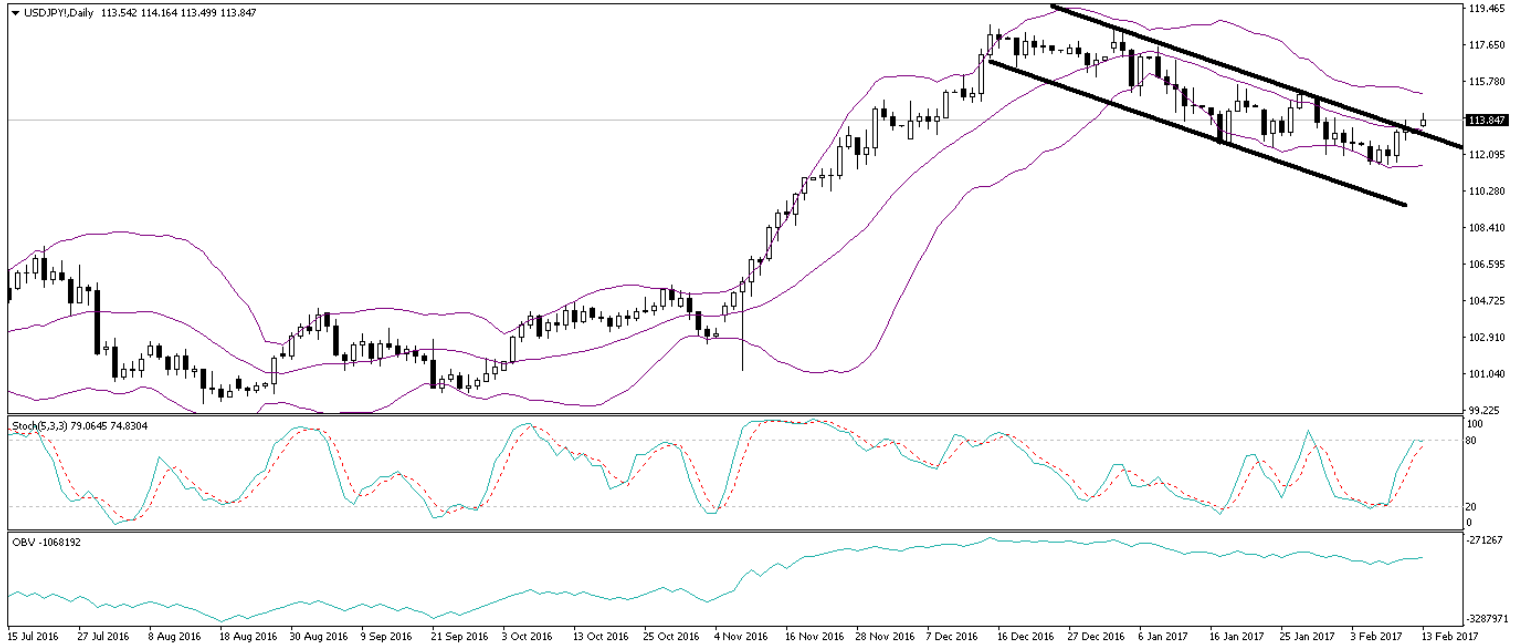
XAU/USD



USD/JPY

Asya seansında Japonya'dan gelen 4Ç16 Büyüme Oranı verisi, piyasa beklentilerini karşılayamadı ve yen dolar karşısındaki değer kaybını sürdürdü. 4Ç16'da %1 oranında büyüyen Japonya ekonomisi, 3Ç16'ya göre daha az büyüdü ve piyasanın %1,1 olan beklentisinin üzerine çıkamadı. Yendeki geri çekilmenin yanı sıra, dolar endeksinin Asya seansı içerisinde 101 seviyesinin üzerine test etmesi de USDJPY paritesindeki yükselişi besledi. Yaşadığı sert yükseliş hareketinin etkisi ile birlikte kısa vadeli düşüş trendini yukarı yönlü kıran USDJPY paritesinin, mevcut yükseliş çabasını sürdürebileceğini düşünüyoruz. Paritenin, 20 günlük hareketli ortamasına denk gelen 113,30 seviyesi üzerinde tutunabilmesi durumunda yükseliş hareketini devam ettirmesi beklenebilir ve paritedeki olası geri çekilmeler alım fırsatı verebilir. USDJPY paritesinin teknik görünümüne baktığımızda: Sabah saatleri itibariyle 113,847 seviyesinden işlem gören paritenin 113,26 desteği ve 113,84 direnci arasında hareket etmekte olduğunu görüyoruz. 113,26 desteğinin aşağı yönlü kırılması halinde bir sonraki destek seviyemiz 112,65, 113,84 direncinin yukarı yönlü kırılması halinde ise bir sonraki direnç seviyemiz 114,34.

USD/JPY



Piyasalara Genel Bakış

	Son Fiyat / Değer	Değişim				
		1 günlük	1 haftalık	1 aylık	6 aylık	YBB
Hisse senedi endeksleri						
Gelişmiş Piyasalar						
S&P	2.316	%0,4	%0,8	%1,8	%6,0	%3,5
DAX	11.667	%0,2	%0,1	%0,3	%8,9	%1,6
FTSE	7.259	%0,4	%1,0	-%1,1	%5,0	%1,6
Nikkei	19.379	%0,5	%2,6	%1,0	%15,1	%1,9
Gelişmekte olan Piyasalar						
Türkiye	87.473	-%1,5	-%1,0	%7,3	%11,8	%11,9
Çin	3.197	%0,7	%2,0	%3,4	%5,5	%3,7
Hindistan	28.334	%0,1	-%0,3	%4,1	%0,7	%6,5
Endonezya	5.372	%0,6	%0,2	%2,5	%0,5	%2,1
Rusya	2.162	-%0,5	-%2,9	-%1,5	%9,9	-%3,2
Brezilya	66.125	%1,8	%1,8	%3,9	%13,4	%9,8
Meksika	47.797	%1,2	%1,5	%3,5	-%1,2	%4,7
Güney Afrika	52.687	%1,5	%0,8	-%0,2	-%0,2	%4,0
Oynaklık Endeksleri						
VIX	11	-%0,3	-%1,1	-%5,6	-%10,0	-%22,7
EM VIX	16	-%3,3	-%1,2	-%14,7	-%13,6	-%27,2
MOVE	70	%1,0	%3,3	-%5,0	%9,9	-%2,8
Döviz Kurları (ABD dolarına karşı)						
Türkiye	3,6976	%0,4	%0,0	-%2,4	%25,0	%4,9
Brezilya	3,1154	-%0,4	-%0,2	-%2,5	-%0,4	-%4,1
Güney Afrika	13,3365	-%0,5	%0,5	-%2,9	%0,4	-%2,9
Çin	6,8785	%0,1	%0,2	-%0,6	%3,7	-%1,0
Hindistan	66,885	%0,1	-%0,6	-%1,9	%0,3	-%1,5
Endonezya	13316	%0,1	-%0,2	%0,1	%1,5	-%1,2
CDS *						
Türkiye	247,4	-2,1	0,0	-37,4	42,6	23,7
Brezilya	229,8	-4,7	-3,3	-20,6	28,6	199,5
Güney Afrika	200,0	-3,6	a.d.	a.d.	20,3	a.d.
Endonezya	137,3	-2,1	-6,5	-7,2	20,8	93,3
Rusya	173,8	-2,6	a.d.	a.d.	18,9	a.d.
10 yıllık bono faizleri						
Türkiye	%11,0	0,1	a.d.	-0,5	1,4	-0,4
Brezilya	%10,3	0,0	-0,3	-0,9	-1,5	a.d.
Güney Afrika	%8,8	0,0	-0,1	0,0	0,3	-0,2
Hindistan	%6,8	-0,1	0,4	0,4	-0,3	0,3
Endonezya	%7,5	0,0	-0,1	-0,2	0,7	-0,5
10 yıllık Eurobond faizleri (USD)						
Türkiye	%5,6	0,03	1,13	-0,33	1,24	-0,25
Brezilya	%4,8	-0,04	-0,14	-0,40	0,39	-0,73
Güney Afrika	%4,5	0,00	0,01	-0,18	0,62	-0,33
Endonezya	%3,9	0,02	-0,14	-0,16	0,71	-0,41
Emtia						
Ham Petrol - Brent USD/varil	56,7	%1,9	-%0,2	%5,7	%28,7	-%0,2
Ham Petrol - WTI USD/varil	53,86	%1,6	%0,1	%6,0	%29,1	%0,3
Altın - USD / oz	1234,4	-%0,1	%1,3	%4,1	-%8,2	%7,2
Gümüş - USD / t oz.	17,933	%1,1	%2,6	%6,4	-%11,1	%12,2
Commodity Bureau Index	433,64	%0,0	%0,2	%0,4	%5,6	%2,5

* Değişim değerleri baz olarak ifade edilmiştir.

Kaynak: Bloomberg

Yatırım Merkezlerimiz

Genel Müdürlük

Nispetiye Cad. B-3 Blok Kat: 7-9
Akmerkez Etiler - İSTANBUL
0 212 355 46 46

Adana

Cemal Paşa Mah. Gazipaşa Bul.
Cemal Uğurlu Apt. Kat: 1 D: 4 ADANA

(0 322) 457 77 55

Ankara

Remzi Oğuz Arık Mah. Tunalı Hilmi Cad.
Yaprak Apt. No: 94 Kat: 2 D: 9
Kavaklıdere Çankaya - ANKARA

(0 312) 435 18 36

Antalya

Şirinyalı Mah. İsmet Gökşen Cad. Özden
Apt. No:82/6 Muratpaşa - ANTALYA

(0 242) 248 45 20

Bakırköy

İstanbul Cad. Bakırköy İş Merkezi No:
6 Kat: 4 D: 14 Bakırköy - İSTANBUL

(0 212) 570 52 59

Bursa

Muradiye Mah. Çekirge Cad. Koçer Apt.
No: 49 Kat: 2 D: 4 Osmangazi - BURSA

(0 224) 225 64 10

Denizli

Saraylar Mah. 2. Ticari Yol No: 32 Kat: 5
DENİZLİ

(0 258) 265 87 85

Erenköy

Bağdat Cad. Çubukçu Apt. No: 333
Kat: 2 D: 4 Kadıköy - İSTANBUL

(0 216) 348 82 82

Gaziantep

İncilipinar Mah. Gazimuhtarpaşa Bul.
Kepkepzade Park İş Merkezi B Blok No:
18 Kat: 1 D: 5 GAZİANTEP

(0 342) 232 35 35

Girne

Şehit Necati Gürkaya Mevkii Çağdaş Apt.
Kat: 1 D: 1 Girne - KKTC

(0 392) 815 14 54-55-56

İzmir

Şair Eşref Bul. Ragıp Şanlı İş Merkezi
No: 6 Kat: 3 D: 306 Çankaya - İZMİR

(0 232) 445 01 61

İzmit

Hürriyet Cad. Kaya İşhanı No: 39/5 İzmit -
KOCAELİ

(0 262) 323 11 33

İzmit İrtibat

Ömerağa Mah. Alemdar Cad. İ. Kolaylı
Apt. No: 8 Kat: 2 İzmit KOCAELİ

(0 262) 260 01 01

Karadeniz Ereğli

Murtaza Mah. Hamamüstü Sok. İ. Esat
Taneri İş Merkezi No: 19 Kat: 2
Karadeniz Ereğli - ZONGULDAK

(0 372) 316 40 50

Kartal

Üsküdar Cad. Cevat Kayacan Apt. No:
26 Kat: 4 D: 8 Kartal - İSTANBUL

(0 216) 306 22 71 - 306 22 06

Kayseri

Cumhuriyet Mah. Sultan Hamam Cad.
Kavuncu İş Merkezi No: 17 Kat: 1 D: 2
KAYSERİ

(0 352) 221 08 68 - 222 82 51

Mersin

Çankaya Mah. Bahri Ok İş Merkezi B
Blok No: 78 MERSİN

(0 324) 238 11 89

Uyarı Notu

Bu raporda yer alan yatırım bilgi, yorum ve tavsiyeleri, yorum ve tavsiyede bulunanların kişisel görüşlerine dayanmakta olup finansal bilgi ve genel yatırım tavsiyesi kapsamında hazırlanmıştır ve hiçbir şekilde yatırım danışmanlığı kapsamında değildir. Yatırım danışmanlığı hizmeti; yetkili kuruluşlar tarafından kişilerin risk ve getiri tercihleri dikkate alınarak kişiye özel sunulmaktadır. Burada yer alan yorum ve tavsiyeler ise genel niteliktedir. Bu tavsiyeler, mali durumunuz ile risk ve getiri tercihlerinize uygun olmayabilir. Bu nedenle, sadece burada yer alan bilgilere dayanarak yatırım kararı verilmesi beklentilerinize uygun sonuçlar doğurmayabilir.

Yatırım Danışmanlığı hizmeti talep edilmesi halinde; yatırımcının Tacirler Yatırım Menkul Değerler A.Ş. ile Yatırım Danışmanlığı sözleşmesi imzalamış olması, Yerindelik Testi'ni tamamlamış ve risk grubunun belirlemiş olması zorunludur.

Bu raporda yer alan her türlü bilgi, yorum ve tavsiye uygunluk testi ile tespit edilecek risk grubunuz ve getiri beklentiniz ile uyumlu olmayabilir. Dolayısıyla, uygunluk testi neticesinde risk grubunuz tespit edilmeden sadece burada yer alan bilgilere dayanılarak yatırım kararı verilmesi amaç, bilgi ve tecrübenize uygun sonuçlar doğurmayabilir.

Bu rapor herhangi bir sürede belirli bir getirinin sağlanacağına dair bir taahhüt içermemekte olup, zaman içerisinde piyasa koşullarında meydana gelen değişiklikler nedeniyle yorum ve tavsiyelerde değişiklikler söz konusu olabilir. Bu raporda bahsedilen yatırım araçlarının fiyatları ve değerleri yatırımcıların menfaatlerine aykırı olarak hareket edebilir ve netice itibarıyla yatırımcılar anaparalarını kaybetme riski ile karşı karşıya kalabilirler. Bu raporda yer alan geçmiş performans verileri gelecekte elde edilecek sonuçların bir garantisi olarak kabul edilemez.

Bu raporda yer alan tüm bilgiler ve görüşler yatırımcıları bilgilendirmek amacıyla, Tacirler Yatırım Menkul Değerler A.Ş. tarafından güncel ve güvenilir kaynaklardan temin edilmiş olmakla beraber, Tacirler Yatırım Menkul Değerler A.Ş. söz konusu bilgilerin doğru ve tam olduğunu taahhüt etmemektedir. Raporlardaki yorumlardan, bilgilerin tam veya doğru olmaması ve/veya güncellenme nedeniyle doğabilecek maddi ve manevi zararlardan Tacirler Yatırım Menkul Değerler A.Ş. ve çalışanları sorumlu tutulamaz.

Bu rapor, sadece gönderildiği kişilerin kullanımı içindir. Bu raporun tümü veya bir kısmı Tacirler Yatırım Menkul Değerler A.Ş.'nin yazılı izni olmadan çoğaltılamaz, yayınlanamaz veya üçüncü kişilere gösterilemez, ticari amaçla kullanılamaz. Aksi halde, Tacirler Yatırım Menkul Değerler A.Ş. uğramış olduğu bütün zarar ve ziyana talep etme hakkını saklı tutar.