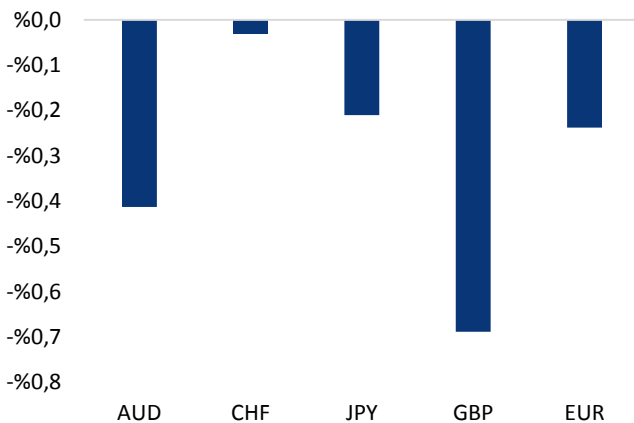


## Haber Başlıkları

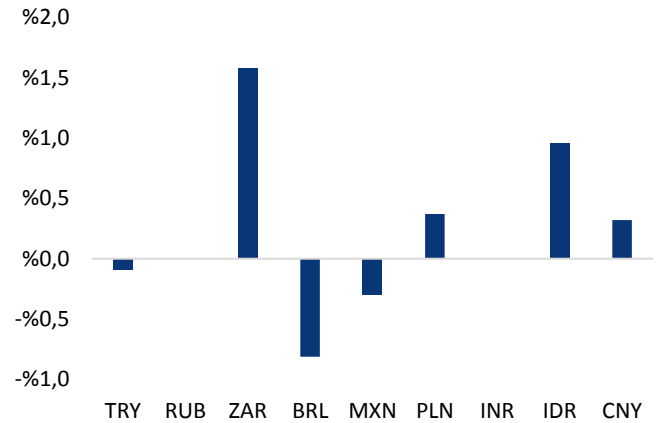
- Fed, ekonomik büyümedeki artışın sürmesi durumunda karşı karşıya kalınabilecek potansiyel riskleri vurgulayabilmek adına periyodik olarak finansal istikrar raporu yayınlayacağını açıkladı. Yılda iki defa yayınlanacak olan raporun ilki 28 Kasım'da kamuoyu ile paylaşılacak.
- Bu hafta ABD ve Euro Bölgesi'nden gelecek olan veri akışı yakından takip edilecek. Bugün Almanya'dan gelecek olan TÜFE verileri izlenecek. Çarşamba günü Euro Bölgesi ve Almanya'dan gelecek olan büyüme verileri ve ABD'den gelecek olan TÜFE verileri önemli olacak. Cuma günü ise Euro Bölgesi TÜFE verileri açıklanacak.
- Bugün yurt içi piyasalarda saat 10:00'da açıklanacak olan Eylül ayı ödemeler Dengesi verileri takip edilecek. Kurum beklentimiz: 2,5 milyar dolar cari fazla yönünde. Piyasa beklentisi ise 2 milyar dolar cari fazla. Beklentimiz dahilinde bir cari fazla gelmesi durumunda yıllık cari açık 51 milyar dolardan 44,1 milyar dolara gerileyecek. Cari açıkta yaşanan düzeltmenin daha hızlı gelişmesi, TL üzerinde pozitif etki yapan bir unsur olarak ön plana çıkıyor.
- Hazine bugün 13-ay vadeli kuponsuz tahvil ve 5-yıl vadeli sabit kuponlu tahvil ihaleleri gerçekleştirilecek. Geçen hafta Cuma günü yapılan bir basın duyurusu ile beraber Hazine bu hafta içerisinde yapacağı 6 ihalenin, 3'ünü yapmama kararı aldığını açıklamış bunun da "2018 yılı net borçlanma limiti dikkate alınarak yurt içi piyasada yapılan iç borçlanma tutarının azaltılması ve faiz giderlerinin düşürülmesi amacıyla" yapıldığını belirtmişti. Hazine yarın ise 2-yıl vadeli sabit kuponlu tahvil ihalesi gerçekleşecek.
- ABD Kongre seçimlerinin ardından kayıplarının tamamını telafi ederek sert bir yükseliş hareketi başlatan dolar endeksi, Cuma günü yükselişini önemli ölçüde hızlandırdı ve 97 seviyesi üzerine yerleşti.
- Dolar endeksindeki yükseliş hareketinin hız kazanması ve ABD Kongre seçim sonuçlarının ABD Başkanı Donald Trump'ın bazı tartışmalı politikalarını kısıtlayacak olması nedeniyle piyasada artan iyimserliği ile birlikte altın fiyatları 1210 seviyesi altına geriledi. EURUSD paritesinin de dolardaki yükseliş ile baskı altında kalmaya devam ettiği ve 1,1310'a kadar gerilediği görülüyor.
- Exchange traded fonları (ETF) yatırımcıları ve hedge fonları, altının Ekim ayı rallisinin etkisini kaybetmesine rağmen, altından çıkış yaşanmadığını gösteriyor. Altın destekli ETF'lerdeki altın varlıkları üst üste beşinci haftada da arttı ve bir yılı aşkın sürenin en uzun yükseliş serisini gerçekleştirdi.

### Gelişmiş ülke para birimlerinin son işlem gününe göre getirileri \*



Kaynak: Bloomberg, Tacirler Yatırım \* ABD dolarına karşı

### Gelişmekte olan ülke para birimlerinin son işlem gününe göre getirileri \*



Kaynak: Bloomberg, Tacirler Yatırım \* ABD dolarına karşı

## Günlük Ekonomi Takvimi

Ülke	Veri	Saat	Beklenti	Önceki
	Almanya Ekim Ayı Aylık TÜFE	10:00	%0,2	%0,2
	Almanya Ekim Ayı Yıllık TÜFE	10:00	%2,5	%2,5
	Almanya ZEW Ekonomik Görünüm Endeksi	13:00	65	70,1

## Döviz & Emtia Analizleri

### USD/TL

USDTRY paritesi Cuma günü, dolar endeksindeki yükselişin hız kazanması ile birlikte 5,54 seviyesi üzerine kadar yükseldi. ABD Kongre seçimlerinin ardından kayıplarının tamamını telafi ederek sert bir yükseliş hareketi başlatan dolar endeksi, Cuma günü yükselişini önemli ölçüde hızlandırdı ve 97 seviyesi üzerine yerleşti. Yine de, dolar endeksindeki yükselişe rağmen, Türk lirasındaki değer kaybının diğer gelişen ülke para birimlerine göre daha sınırlı kaldığı ve USDTRY paritesinin 5,55 seviyesine ulaşmadan yönünü yeniden aşağı çevirdiği görüldü. Parite bu sabah saatleri itibariyle 5,47'li seviyelerden işlem görüyor. Dolar endeksinin ise 97 seviyesi üzerinde güçlü görünümünü koruduğunu görmekteyiz. Gelişen ülke para birimlerinde satıcı bir görünüm hakimken, Türk lirasının dolar karşısında görece daha olumlu bir performans izlediği görülüyor. Bu noktada, aşağıdaki grafik üzerinden de görülebileceği üzere, USDTRY paritesinin uzun vadede korumakta olduğu bir düşüş trendi mevcut ve 5,55 – 5,58 bandı söz konusu trendin sınır çizgisine denk gelmekte. Dolayısı ile kısa vadede kurun 5,55 – 5,58 bandının altındaki hareketini korumasını beklemekteyiz. Ancak bu noktada, 5,55 – 5,58 bandının yukarı yönlü aşılmasının uzun vadeli düşüş trendinin yukarı yönlü kırılması anlamına geleceğinden dolayı yükseliş hareketinin hızlanmasına yol açabileceği ve kurun yeniden 5,60 seviyesi üzerine yerleşmesine neden olabileceğini belirtmemizde fayda var. Kurun bugün içerisinde ise 5,44 – 5,53 seviyeleri arasında hareket etmesini bekliyoruz. Bugün yurt içi piyasalarda Eylül ayı Ödemeler Dengesi verileri (kurum beklentimiz 2,5 milyar dolar cari fazla verilmesi yönünde – piyasa beklentisi ise 2 milyar dolar bir cari fazlayı işaret ediyor) ve Hazine ihaleleri takip edilecek. Yurt dışı piyasalarda ise Almanya'dan gelecek olan TÜFE verileri izlenecek.

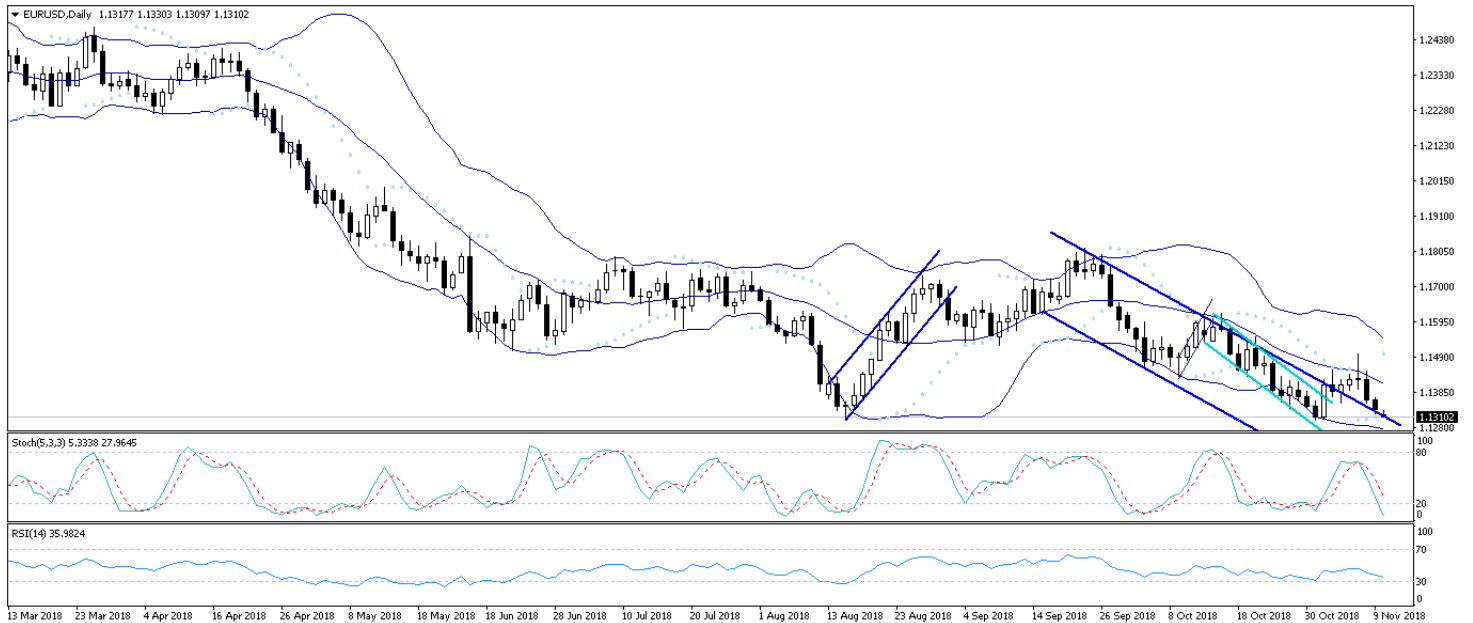
### USD/TL



## EUR/USD

ABD Kongre seçimleri ardından yaşadığı kayıpların tamamını geri alan ve Cuma günü itibarıyla 97 seviyesi üzerine yerleşen dolar endeksi, EURUSD paritesini baskılamaya devam ediyor. Geçtiğimiz haftaki analizlerimizde de, dolar endeksindeki yükselişin hızlanması ile birlikte paritedeki geri çekilmenin kısa vadede etkili olmaya devam etmesini beklediğimizi ifade etmiştik. Bununla birlikte EURUSD paritesi 1,1310 seviyesine kadar gerilemiş durumda. Paritedeki düşüşte dolar endeksindeki güçlenmenin yanı sıra Avrupa Merkez Bankası (ECB) Başkanı Mario Draghi'nin konuşmaları da etkili oldu. Draghi geçtiğimiz hafta yaptığı açıklamasında, halen daha önemli miktarda parasal genişlemeye ihtiyaç duyulduğunun altını çizdi. Draghi, küresel ticari gerilimlerin ekonomik güveni olumsuz etkilediğini ve korumacılık ve gelişen piyasalardaki oynaklığın piyasalardaki riskleri artırdığını belirtti. Parite bu sabah saatleri itibarıyla 1,1310 seviyesinin hemen üzerinde hareket ediyor. Aşağıdaki grafik üzerinden de görülebileceği üzere, EURUSD paritesi kısa vadeli düşüş kanalını yukarı yönlü kırmış durumda. Bu noktada teknik olarak düşüş kanalının yukarı yönlü kırılmasının ardından, paritenin yeniden kanal içerisine girmesini beklememekteyiz. Dolayısı ile kanal sınırına denk gelen 1,13 seviyesinin destek görevi göreceğini ve paritenin bu seviyeden yönünü yeniden yukarı çevirebileceğini düşünüyoruz. EURUSD paritesindeki görünüm açısından bu hafta içerisinde Almanya ve Euro Bölgesinden gelecek olan veri akışı oldukça önemli olacak. Bugün Almanya'dan gelecek olan TÜFE verilerini takip edeceğiz. Hafta içerisinde ise Çarşamba günü Euro Bölgesi ve Almanya'dan gelecek olan büyüme verileri ve Cuma günü açıklanacak olan Euro Bölgesi TÜFE verileri yakından izlenecek.

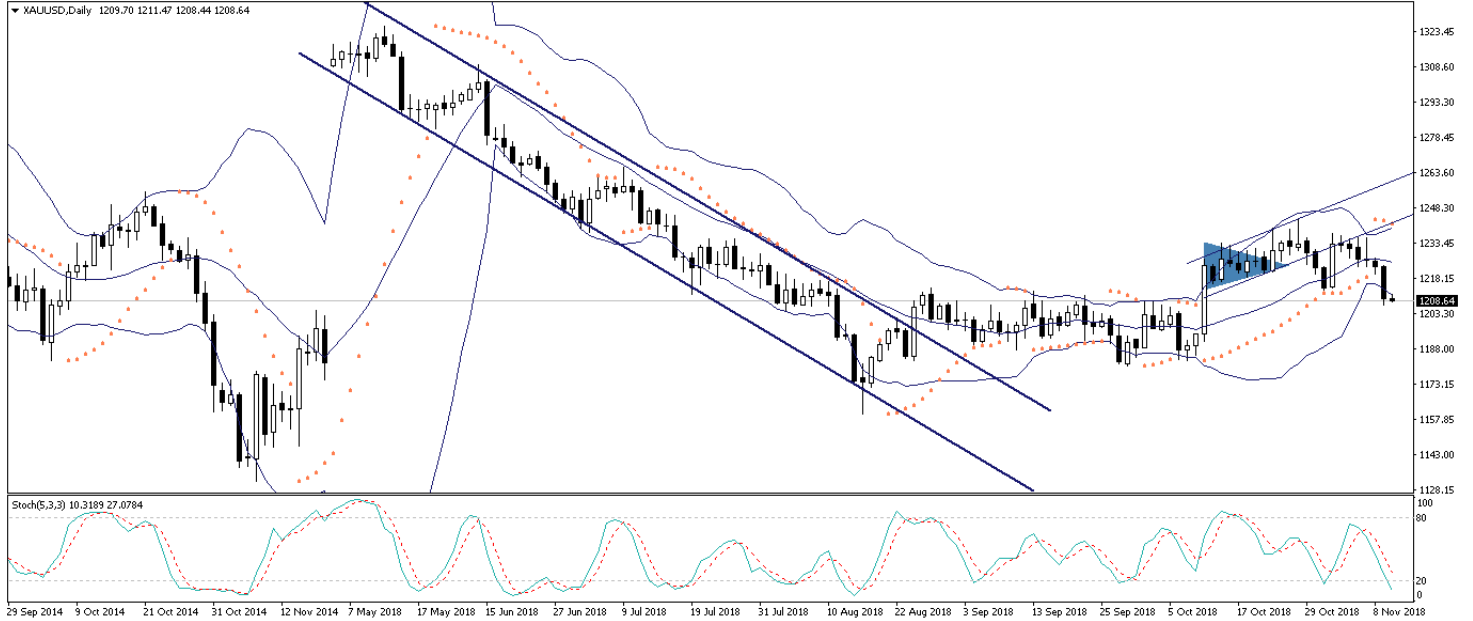
## EUR/USD



## XAU/USD

ABD Kongre seçimlerinin ardından kayıplarının tamamını telafi ederek sert bir yükseliş hareketi başlatan dolar endeksi, Cuma günü yükselişini önemli ölçüde hızlandırdı ve 97 seviyesi üzerine yerleşti. Dolar endeksindeki yükseliş hareketinin hız kazanması ve ABD Kongre seçim sonuçlarının ABD Başkanı Donald Trump'ın bazı tartışmalı politikalarını kısıtlayacak olması nedeniyle piyasada artan iyimserliği ile birlikte altının kazançlarının büyük kısmını geri verdiğini görüyoruz. Cuma günü 1206'lı seviyelere kadar gerileyen altın fiyatları bu sabah saatleri itibariyle 1208 seviyesinin üzerinde hareket ediyor. Bu noktada, exchange traded fonları (ETF) yatırımcıları ve hedge fonları, altının Ekim ayı rallisinin etkisini kaybetmesine rağmen, altından çıkış yaşanmadığını gösteriyor (Altın destekli ETF'lerdeki altın varlıkları üst üste beşinci haftada da arttı ve bir yılı aşkın sürenin en uzun yükseliş serisini gerçekleştirdi). Bu noktada, küresel piyasalardaki volatilité ve risk algısındaki bozulma ile birlikte altın fiyatlarındaki mevcut geri çekilmenin teknik bir düzeltme olarak sınırlı kalmasını beklemekteyiz. Altın fiyatlarının bugün içerisinde 1206 – 1211 seviyeleri arasında dalgalı bir seyir izlemesini bekliyoruz.

## XAU/USD



## Piyasalara Genel Bakış

	Son Fiyat / Değer	Değişim					YBB
		1 günlük	1 haftalık	1 aylık	6 aylık		
<b>Hisse senedi endeksleri</b>							
<b>Gelişmiş Piyasalar</b>							
S&P	2.781	-%0,9	%2,1	%0,5	%2,0	%4,0	
DAX	11.529	%0,0	%0,1	%0,0	-%11,3	-%10,7	
FTSE	7.105	-%0,5	%0,2	%1,6	-%8,0	-%7,6	
Nikkei	22.250	%0,2	%1,8	-%1,8	-%2,1	-%2,1	
<b>Gelişmekte olan Piyasalar</b>							
Türkiye	92.839	-%0,7	-%1,4	-%4,0	-%8,8	-%19,5	
Çin	2.599	%0,6	-%1,9	%0,3	-%17,3	-%20,9	
Hindistan	35.159	-%0,2	%2,1	%1,2	-%1,1	%3,2	
Endonezya	5.874	-%0,4	-%1,2	%1,6	-%1,8	-%8,0	
Rusya	2.403	-%1,4	%1,9	%0,0	%2,5	%13,9	
Brezilya	85.641	%0,0	-%3,1	%3,3	%0,5	%12,1	
Meksika	44.264	%0,2	-%2,6	#DEĞER!	#DEĞER!	#DEĞER!	
Güney Afrika	53.295	-%1,4	-%1,8	-%0,3	-%8,8	-%10,4	
<b>Oynaklık Endeksleri</b>							
VIX	17	%3,8	-%11,0	%8,8	%29,4	%57,2	
EM VIX	26	%5,1	-%5,7	%13,7	%41,6	%60,8	
MOVE	54	%3,8	-%12,8	%0,2	%8,4	%14,9	
<b>Döviz Kurları (ABD dolarına karşı)</b>							
Türkiye	5,4561	-%0,1	%0,5	-%10,6	%27,2	%43,6	
Brezilya	3,7303	-%0,8	a.d.	%0,4	%3,8	%12,7	
Güney Afrika	14,3582	%1,6	%0,4	-%1,4	%14,3	%16,0	
Çin	6,9567	%0,3	%1,0	%0,5	%9,3	%6,9	
Hindistan	72,495	a.d.	%0,1	-%2,6	%7,8	%13,5	
Endonezya	14678	%1,0	-%1,9	-%3,7	%4,2	%8,2	
<b>CDS *</b>							
Türkiye	367,9	1,9	-7,8	-44,3	125,7	48,1	
Brezilya	200,9	4,2	-2,5	-28,3	26,0	17,4	
Güney Afrika	223,2	5,7	-7,4	-1,3	17,9	50,0	
Endonezya	143,5	1,4	-10,9	5,6	-16,2	15,2	
Rusya	156,1	5,6	6,3	-10,0	15,6	13,3	
<b>10 yıllık bono faizleri</b>							
Türkiye	%17,1	-0,3	-0,7	-3,5	3,4	5,5	
Brezilya	%10,4	-0,1	a.d.	-0,3	0,2	0,1	
Hindistan	%7,8	a.d.	0,0	-0,3	0,1	0,4	
Endonezya	%8,1	0,1	-0,2	-0,5	0,8	1,8	
<b>10 yıllık Eurobond faizleri (USD)</b>							
Türkiye	%7,3	0,02	-0,06	-0,64	0,55	a.d.	
Brezilya	%5,5	0,00	0,08	0,02	0,18	0,95	
Güney Afrika	%5,1	0,00	0,00	-0,01	-0,04	0,63	
Endonezya	%4,8	0,01	-0,03	0,08	0,14	a.d.	
<b>Emtia</b>							
Ham Petrol - Brent USD/varil	70,18	-%0,7	-%3,6	-%17,4	-%9,1	%4,9	
Ham Petrol - WTI USD/varil	60,19	-%0,8	-%4,7	-%19,7	-%15,4	-%0,4	
Altın - USD / oz	1208,6	-%1,3	-%2,0	%1,8	-%8,0	-%7,7	
Gümüş - USD / t oz.	14,14	-%2,0	-%4,2	-%1,8	-%14,1	-%17,5	
Commodity Bureau Index	414,26	-%0,5	-%0,8	-%0,9	-%6,9	-%4,2	

\* Değişim değerleri baz olarak ifade edilmiştir.

Kaynak: Bloomberg

## Yatırım Merkezlerimiz

### Genel Müdürlük

Nispetiye Cad. B-3 Blok Kat: 9 Akmerkez  
Etiler - İSTANBUL  
0 212 355 46 46

### Adana

Cemal Paşa Mah. Gazipaşa Bul.  
Cemal Uğurlu Apt. Kat: 1 D: 4 ADANA

(0 322) 457 77 55

### Ankara

Remzi Oğuz Arık Mah. Tunalı Hilmi Cad.  
Yaprak Apt. No: 94 Kat: 2 D: 9  
Kavaklıdere Çankaya - ANKARA

(0 312) 435 18 36

### Antalya

Şirinyalı Mah. İsmet Gökşen Cad. Özden  
Apt. No:82/6 Muratpaşa - ANTALYA

(0 242) 248 45 20

### Bakırköy

İstanbul Cad. Bakırköy İş Merkezi No:  
6 Kat: 4 D: 14 Bakırköy - İSTANBUL

(0 212) 570 52 59

### Bursa

Muradiye Mah. Çekirge Cad. Koçer Apt.  
No: 49 Kat: 2 D: 4 Osmangazi - BURSA

(0 224) 225 64 10

### Denizli

Urban İş Merkezi 2. Ticari Yol Daire 26  
Kat: 6 Bayramyeri - DENİZLİ

(0 258) 265 87 85

### Erenköy

Bağdat Cad. Çubukçu Apt. No: 333  
Kat: 2 D: 4 Kadıköy - İSTANBUL

(0 216) 348 82 82

### Gaziantep

İncilipinar Mah. Gazimuhtarpaşa Bul.  
Kepkepzade Park İş Merkezi B Blok No:  
18 Kat: 1 D: 5 GAZİANTEP

(0 342) 232 35 35

### Girne

Şehit Necati Gürkaya Mevkii Çağdaş Apt.  
Kat: 1 D: 1 Girne - KKTC

(0 392) 815 14 54-55-56

### İzmir

Şair Eşref Bul. Rağıp Şanlı İş Merkezi  
No: 6 Kat: 3 D: 306 Çankaya - İZMİR

(0 232) 445 01 61

### İzmit

Hürriyet Cad. Kaya İşhanı No: 39/5 İzmit -  
KOCAELİ

(0 262) 323 11 33

### İzmit İrtibat

Ömerağa Mah. Alemdar Cad. İ. Kolaylı  
Apt. No: 8 Kat: 2 İzmit KOCAELİ

(0 262) 260 01 01

### Karadeniz Ereğli

Murtaza Mah. Hamamüstü Sok. İ. Esat  
Taneri İş Merkezi No: 19 Kat: 2  
Karadeniz Ereğli - ZONGULDAK

(0 372) 316 40 50

### Kartal

Üsküdar Cad. Cevat Kayacan Apt. No:  
26 Kat: 4 D: 8 Kartal - İSTANBUL

(0 216) 306 22 71 - 306 22 06

### Kayseri

Cumhuriyet Mah. Turan Cad. Turan Plaza  
Apt. No:8 Kat:2 D:5 Melikgazi / KAYSERİ

(0 352) 221 08 68 - 222 82 51

### Mersin

Çankaya Mah. Bahri Ok İş Merkezi B  
Blok No: 78 MERSİN

(0 324) 238 11 89

### Marmaris İrtibat Bürosu

Kemeraltı Mah. Orgeneral Mustafa  
Muğlalı Cad. Güven Apt. No: 22 D: 2  
Marmaris / MUĞLA

(0 252) 321 08 00

### Akatlar İrtibat Bürosu

Akatlar Mahallesi Ebulula Mardin Cad.  
Maya Meridien İş Merkezi No:16 D Blok  
Kat:11 Bağımsız Bölüm No:29 Akatlar-  
Beşiktaş/İSTANBUL

(0 212) 355 4605

## Uyarı Notu

Bu raporda yer alan yatırım bilgi, yorum ve tavsiyeleri, yorum ve tavsiyede bulunanların kişisel görüşlerine dayanmakta olup finansal bilgi ve genel yatırım tavsiyesi kapsamında hazırlanmıştır ve hiçbir şekilde yatırım danışmanlığı kapsamında değildir. Yatırım danışmanlığı hizmeti; yetkili kuruluşlar tarafından kişilerin risk ve getiri tercihleri dikkate alınarak kişiye özel sunulmaktadır. Burada yer alan yorum ve tavsiyeler ise genel niteliktedir. Bu tavsiyeler, mali durumunuz ile risk ve getiri tercihlerinize uygun olmayabilir. Bu nedenle, sadece burada yer alan bilgilere dayanarak yatırım kararı verilmesi beklentilerinize uygun sonuçlar doğurmayabilir.

Yatırım Danışmanlığı hizmeti talep edilmesi halinde; yatırımcının Tacirler Yatırım Menkul Değerler A.Ş. ile Yatırım Danışmanlığı sözleşmesi imzalamış olması, Yerindelik Testi'ni tamamlamış ve risk grubunun belirlemiş olması zorunludur.

Bu raporda yer alan her türlü bilgi, yorum ve tavsiye uygunluk testi ile tespit edilecek risk grubunuz ve getiri beklentiniz ile uyumlu olmayabilir. Dolayısıyla, uygunluk testi neticesinde risk grubunuz tespit edilmeden sadece burada yer alan bilgilere dayanılarak yatırım kararı verilmesi amaç, bilgi ve tecrübenize uygun sonuçlar doğurmayabilir.

Bu rapor herhangi bir sürede belirli bir getirinin sağlanacağına dair bir taahhüt içermemekte olup, zaman içerisinde piyasa koşullarında meydana gelen değişiklikler nedeniyle yorum ve tavsiyelerde değişiklikler söz konusu olabilir. Bu raporda bahsedilen yatırım araçlarının fiyatları ve değerleri yatırımcıların menfaatlerine aykırı olarak hareket edebilir ve netice itibarıyla yatırımcılar anaparalarını kaybetme riski ile karşı karşıya kalabilirler. Bu raporda yer alan geçmiş performans verileri gelecekte elde edilecek sonuçların bir garantisi olarak kabul edilemez.

Bu raporda yer alan tüm bilgiler ve görüşler yatırımcıları bilgilendirmek amacıyla, Tacirler Yatırım Menkul Değerler A.Ş. tarafından güncel ve güvenilir kaynaklardan temin edilmiş olmakla beraber, Tacirler Yatırım Menkul Değerler A.Ş. söz konusu bilgilerin doğru ve tam olduğunu taahhüt etmemektedir. Raporlardaki yorumlardan, bilgilerin tam veya doğru olmaması ve/veya güncellenme nedeniyle doğabilecek maddi ve manevi zararlardan Tacirler Yatırım Menkul Değerler A.Ş. ve çalışanları sorumlu tutulamaz.

Bu rapor, sadece gönderildiği kişilerin kullanımı içindir. Bu raporun tümü veya bir kısmı Tacirler Yatırım Menkul Değerler A.Ş.'nin yazılı izni olmadan çoğaltılamaz, yayınlanamaz veya üçüncü kişilere gösterilemez, ticari amaçla kullanılamaz. Aksi halde, Tacirler Yatırım Menkul Değerler A.Ş. uğramış olduğu bütün zarar ve ziyanı talep etme hakkını saklı tutar.