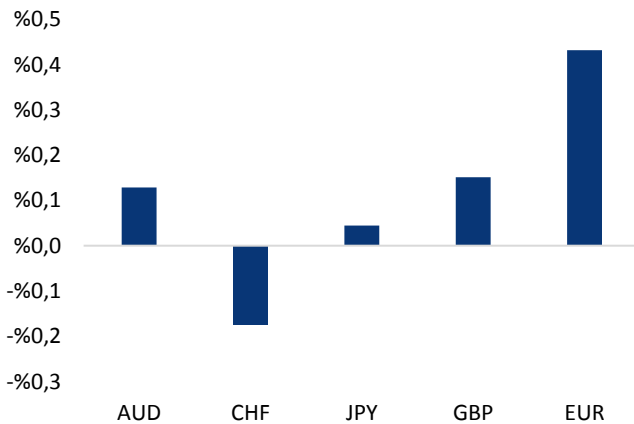


Haber Başlıkları

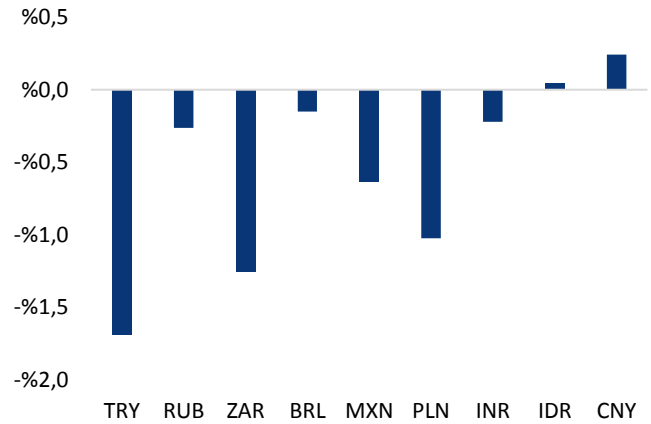
- Chicago Fed Başkanı Charles Evans, dün Zürih'te yaptığı konuşmada Evans, enflasyondaki zayıflığa ilişkin çeşitli potansiyel sebepler olduğunu kaydetti ve bu sebeplerin geçici faktörler olmayabileceğini söyledi. Evans'ın konuşmaları FOMC tutanakları öncesi dolar endeksini zayıflattı.
- Fed'in Eylül ayı toplantısının tutanakları dün akşam saatlerinde açıklandı. FOMC tutanaklarına göre bazı üyelerin Aralık ayı faiz kararlarını önümüzdeki aylara ilişkin enflasyon görünümüne göre belirleyeceklerini ifade etmeleri dolar endeksinde sert bir düşüş yaşanmasına neden oldu.
- Dolar, tüm G-10 paraları karşısında değer kaybederken 10 yıllık tahvil faizi düşüşünü sürdürdü.
- San Francisco Fed Başkanı John Williams, Salt Lake City'de açıklamalarda bulundu. Williams, önümüzdeki iki yıl boyunca yapılacak kademeli faiz artışlarının uygun olacağını söyledi. Williams, bilançonun daraltılma kararının güçlü bir destekçisi olduğunu savundu ve bankanın bilançosunun daraltılmasının yaklaşık dört yılı bulacağını belirtti.
- ABD Enerji Enformasyon İdaresi (EIA) petrol fiyat tahminlerini, küresel petrol üretimindeki azalmaya bağlı olarak yükselttiğini duyurdu.
- İspanya'da, hükümet ve ana muhalefet partisi, Katalonya'daki bağımsızlık girişimini sonlandırmak için ortak hareket etme kararı aldı. Katalonya'daki bağımsızlık girişimlerini durdurmak için muhalefetteki kilit siyasi partilerin desteğini alan hükümet, Katalonya'nın özerklik haklarının kısmi olarak askıya alınması ve anayasal reform çalışmalarının başlatılması yönünde adımlar atacağını açıkladı.
- İspanya hisseleri, ülkenin Katalonya'nın bağımsızlık iddiasına karşı kararlı tutumuyla yükseldi. Ancak, İspanya hisselerindeki ralli, Avrupa hisse senetlerini yukarıya taşımaya yetmedi ve Avrupa hisseleri kapanışta yatay seyretti.
- ABD Başkanı Donald Trump, bu hafta Stanford Üniversitesi'nde ekonomist John Taylor ile görüşecek. Taylor, Fed başkanlığı için aday olarak gösteriliyor.
- İHA'nın haberine göre ABD'den bir heyet vize krizinin çözümü için Türkiye'ye gelecek. ABD'li heyetin önümüzdeki hafta Türkiye'de olması bekleniyor.

Gelişmiş ülke para birimlerinin son işlem gününe göre getirileri *















Kaynak: Bloomberg, Tacirler Yatırım * ABD dolarına karşı

Gelişmekte olan ülke para birimlerinin son işlem gününe göre getirileri *



Kaynak: Bloomberg, Tacirler Yatırım * ABD dolarına karşı

Günlük Ekonomi Takvimi

Ülke	Veri	Saat	Beklenti	Önceki
	Euro Bölgesi Ağustos Ayı Aylık Sanayi Üretimi	12:00	%0,6	%0,1
	ABD Eylül Ayı Aylık ÜFE	15:30	%0,4	%0,2
	ABD Eylül Ayı Yıllık ÜFE	15:30	%2,6	%2,4
	ABD Eylül Ayı Aylık Çekirdek ÜFE	15:30	%0,2	%0,1
	ABD Eylül Ayı Yıllık Çekirdek ÜFE	15:30	%2	%2
	ABD Haftalık İşsizlik Başvuruları	15:30	250K	260K
	Fed Yönetim Kurulu Üyesi Brainard'ın (FOMC'de oy sahibi) ve Avrupa Merkez Bankası Başkanı Mario Draghi'nin Ortak Panel Konuşması	17:30		
	Fed Yönetim Kurulu Üyesi Powell'in Konuşması (FOMC'de oy sahibi)	17:30		
	Avrupa Merkez Bankası Yönetim Kurulu Üyesi Praet'in Konuşması	17:30		
	ABD Haftalık Ham Petrol Stokları	18:00	-1,800M	-6,023M
	Avrupa Merkez Bankası Yönetim Kurulu Üyesi Coeure'un Konuşması	23:00		
	Avrupa Merkez Bankası Yönetim Kurulu Üyesi Lautenschlaeger'in Konuşması	23:10		

Makroekonomik Gelişmeler

Evans'ın açıklamaları FOMC öncesi dolar endeksini zayıflattı

Chicago Fed Başkanı Charles Evans, dün Zürih'te yaptığı konuşmada, ABD ekonomisinin temel ilkelerinin oldukça güçlü görüldüğünü belirtti. Evans, maaş büyümesinin beklendiği kadar güçlü olmadığını, ancak maaş senaryosunda ilerleme kaydedildiğini kaydetti ve düşük üretkenliğin maaşları geride tutuyor olabileceğini dile getirdi. Doğal işsizlik oranının yüzde 4,5 olduğunu söyleyen Evans, enflasyondaki zayıflığa ilişkin çeşitli potansiyel sebepler olduğunu kaydetti ve bu sebeplerin geçici faktörler olmayabileceğini söyledi. Evans'ın konuşmaları FOMC tutanakları öncesi dolar endeksini zayıflattı.

FOMC tutanaklarının ardından dolar endeksi sert geriledi

Fed'in Eylül ayı toplantısının tutanakları dün akşam saatlerinde açıklandı. FOMC tutanaklarına göre bazı üyelerin Aralık ayı faiz kararlarını önümüzdeki aylara ilişkin enflasyon görünümüne göre belirleyeceklerini ifade etmeleri dolar endeksinde sert bir düşüş yaşanmasına neden oldu. Ayrıca, Aralık ayında bir faiz artırımını daha yapılacak olması hemen hemen kesinleşmiş de olsa, tutanaklara göre birçok üye enflasyonun uzun süre düşük kalacağından endişe ediyor. Dolayısı ile, dünkü tutanaklara göre bazı Fed üyelerinin enflasyonun düşüş kalmasına neden olan faktörlerin gerçekten geçici olup olmadığını sorgulamış olması dolar endeksindeki düşüşte etkili oldu. Bunun yanı sıra birçok Fed yetkilisi, önümüzdeki aylarda fiyatlarda yaşanacak artışın geçtiğimiz günlerde yaşanan kasırgaların sonucu olabileceğini dile getirdi. Aralık ayına ilişkin faiz artırım ihtimalleri piyasada %75'in üzerinde fiyatlanıyor olsa da, üyelerin enflasyon konusundaki endişeleri dolar endeksi üzerinde baskı yaratmış durumda. Üyelerin enflasyon konusundaki bu tereddütlü yaklaşımı, faiz artırım sürecinin önümüzdeki yıl beklentilerden daha yavaş ilerleyebileceği şeklinde yorumlanabilir. FOMC tutanaklarının ardından Pazartesi günü fiyat boşluğunu kapatan USDTRY paritesi, bu sabah saatleri itibarıyla 3,64 seviyesinin hemen üzerinde hareket ediyor. Kurdaki düşüş hareketinin kısa vadede 3,60 – 3,61 bandına doğru hareket etmesini bekliyoruz.

ABD Enerji Enformasyon İdaresi(EIA) petrol fiyat tahminlerini yükseltti

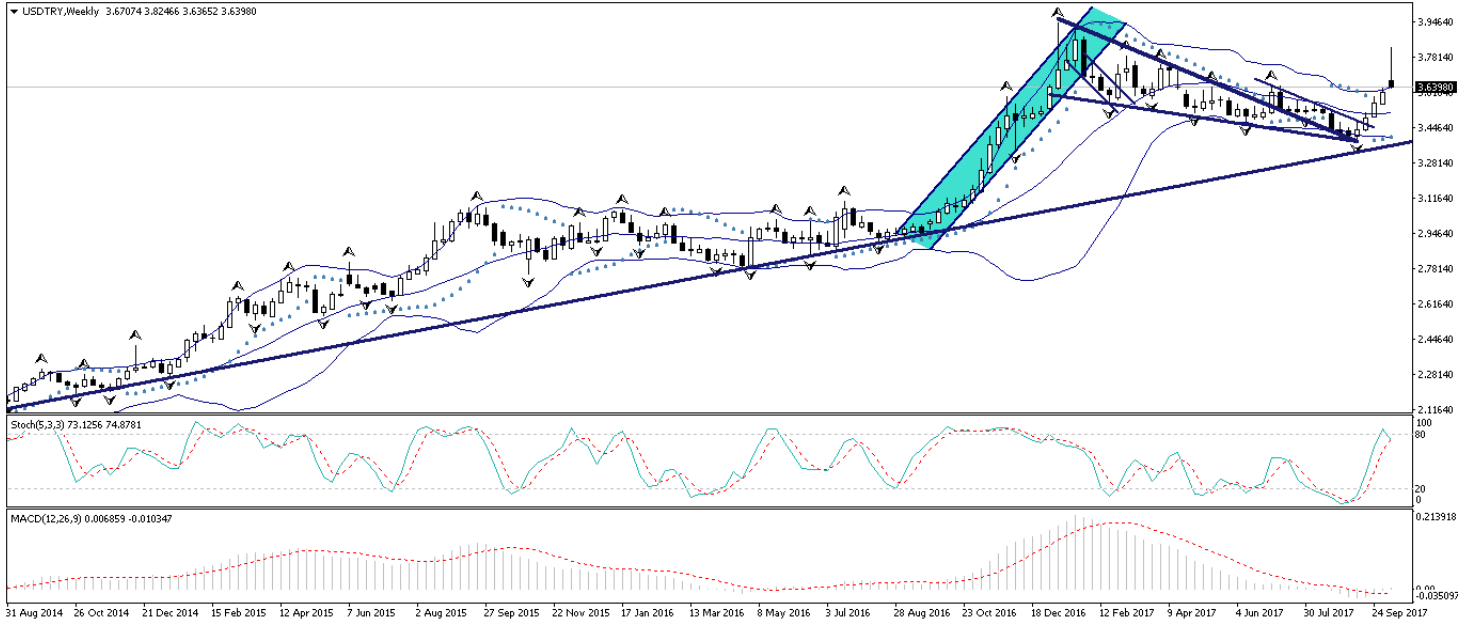
ABD Enerji Enformasyon İdaresi (EIA) Ekim Ayı Kısa Dönem Enerji Görünümü Raporu'nu yayınladı. Rapora göre EIA, brent petrolün ortalama varil fiyatının bu yıl 52 dolar, 2018'de ise 54 dolar olmasını beklediğini belirtti VE Eylül raporuna göre brent petrol fiyat beklentisini varil başına 2 dolar yükseltti. EIA ham petrol beklentisini ise Eylül ayı raporuna göre, varil başına 0,5 dolar yukarı çekerek fiyatların bu yıl 49,5 dolar, 2018 yılında ise 50,5 dolar seviyesinde olmasını beklediğini ifade etti. EIS, fiyatlardaki yukarı yönlü revizyonu8n temel sebebinin üretimdeki azalma olduğunu belirtti. EIA ayrıca, ABD'nin bu yıla dair ham petrol üretim tahmininin aşağı doğru revize edildiğini duyurdu.

Döviz & Emtia Analizleri

USD/TRY

Fed'in Eylül ayı toplantısının tutanakları dün akşam saatlerinde açıklandı. FOMC tutanaklarına göre bazı üyelerin Aralık ayı faiz kararlarını önümüzdeki aylara ilişkin enflasyon görünümüne göre belirleyeceklerini ifade etmeleri dolar endeksinde sert bir düşüş yaşanmasına neden oldu. Ayrıca, ABD – Türkiye arasındaki vize gerginliğinin ABD cephesinden gelen yapıcı açıklamaların etkisi ile birlikte bir miktar hafiflemiş olması da kurdaki geri çekilmeye etkili oldu. Dün sabahki analizimizde, paritenin Pazartesi günü piyasa açılışında oluşturduğu yukarı yönlü fiyat boşluğunu kapatmak isteyebileceğini ve 3.62 – 3.65 bandına gerileyebileceğini belirtmiştik. Dolar endeksindeki geri çekilme ve vize gerginliğinin etkisinin azalmış olması ile birlikte 3,65 seviyesi altına inen USDTRY paritesi, bu sabah saatleri itibariyle 3,64 civarında hareket ediyor. Bu noktada kurdaki düşüş hareketinin kısa vadede 3,60 – 3,61 bandına doğru hareket etmesini bekliyoruz. Bugün içerisinde ABD'den gelecek olan ÜFE verilerini ve Fed yetkilerinin ve Avrupa Merkez Bankası Başkanı Draghi'nin konuşmalarını takip ediyor olacağız. Yarın ise ABD'den gelecek olan enflasyon verileri takip edilecek. ABD'deki kasırga sezonu ile birlikte enerji fiyatlarında görülen yukarı yönlü baskı, yarınki ABD manşet enflasyon verisinin yüksek gerçekleşmesine neden olabilir. Kurdaki güncel teknik seviyelere bakacak olursak: Bu sabah saatleri itibariyle 3,6398 seviyesinden işlem görmekte olan USDTRY paritesinde 3,6545 seviyesi direnç, 3,6409 seviyesi ise destek konumunda. 3,6545 direncinin yukarı yönlü kırılması durumunda bir sonraki direnç seviyemiz 3,6650, 3,6409 desteğinin aşağı yönlü kırılması durumunda ise bir sonraki destek seviyemiz 3,6308.

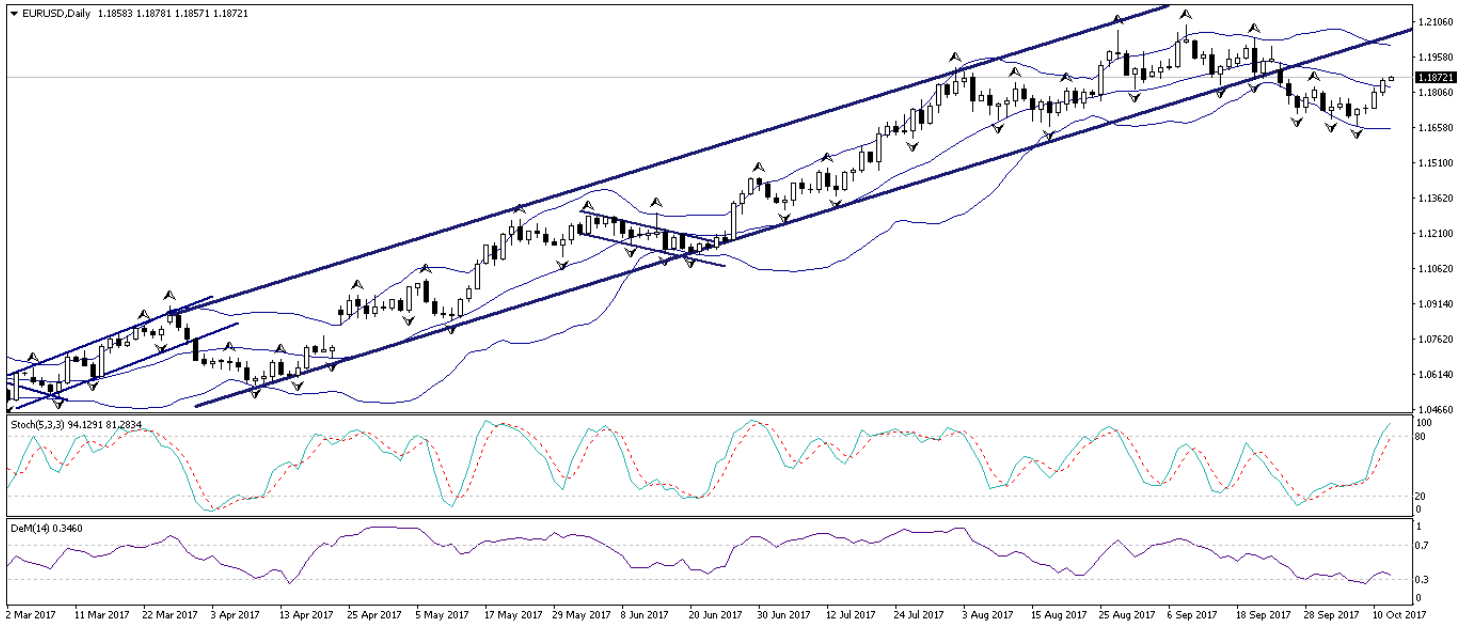
USD/TL



EUR/USD

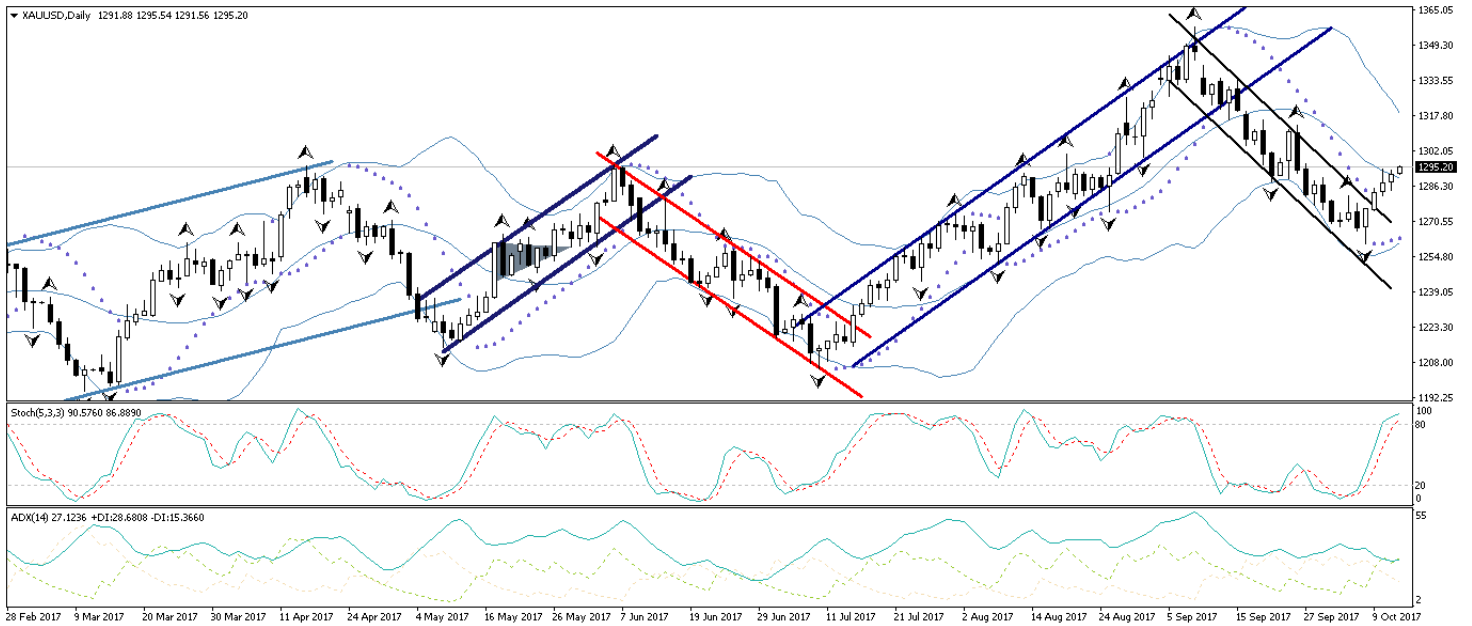
İspanya'da, hükümet ve ana muhalefet partisinin, Katalonya'daki bağımsızlık girişimini sonlandırmak için ortak hareket etme kararı alması ve dolar endeksinin FOMC tutanaklarının ardından düşüş hareketini hızlandırması ile birlikte EURUSD paritesinin 1,18 seviyesi üzerindeki seyrini sürdürdüğünü görüyoruz. Günlük grafiğindeki yükseliş kanalını aşağı yönlü kırılan EURUSD paritesi, yaşadığı sert satış baskısı sonrasında yönünü yukarı çevirmiş durumda. Teknik olarak bir "düzeltme" hareketi olarak adlandırabileceğimiz söz konusu tırmanışın kısa vadeli olacağı ve mevcut yükselişin kısa – orta vadede satış fırsatı vereceği düşüncesindeyiz. Bugün içerisinde ABD'den gelecek olan ÜFE verilerini ve Fed yetkilerinin ve Avrupa Merkez Bankası Başkanı Draghi'nin konuşmalarını takip ediyor olacağız. Yarın ise ABD'den gelecek olan enflasyon verileri takip edilecek. ABD'deki kasırga sezonu ile birlikte enerji fiyatlarında görülen yukarı yönlü baskı, yarınki ABD manşet enflasyon verisinin yüksek gerçekleşmesine neden olabilir. Paritedeki güncel teknik seviyelere bakacak olursak: Bu sabah saatleri itibariyle 1,1872 seviyesinden işlem görmekte olan EURUSD paritesinde, 1,1861 seviyesi destek, 1,1887 seviyesi ise direnç konumunda. Paritede 1,1887 direncinin yukarı yönlü kırılması durumunda bir sonraki direnç seviyemiz 1,1915, 1,1861 desteğinin aşağı yönlü kırılması durumunda ise bir sonraki destek seviyemiz 1,1818.

EUR/USD



XAU/USD

Kuzey Kore geriliminin gündemden inmiyor olması ile birlikte azalan risk iştahı, altın fiyatlarındaki düşüş hareketinin durulmasına ve fiyatların yeniden 1280 seviyesi üzerinde tutunmasına neden olmuştur. Bunun üzerinde dolar endeksinde görülen zayıflama da altındaki yükselişi besledi. Fed'in Eylül ayı toplantısının tutanakları dün akşam saatlerinde açıklandı. FOMC tutanaklarına göre bazı üyelerin Aralık ayı faiz kararlarını önümüzdeki aylara ilişkin enflasyon görünümüne göre belirleyeceklerini ifade etmeleri dolar endeksinde sert bir düşüş yaşanmasına neden oldu. Aralık ayına ilişkin faiz artırım ihtimalleri piyasada %75'in üzerinde fiyatlanıyor olsa da, üyelerin enflasyon konusundaki endişeleri dolar endeksi üzerinde baskı yaratmış durumda. Dolar endeksindeki gerilemenin hızlanması ile birlikte altın fiyatları 20 günlük hareketli ortalamasına denk gelen 1290 – 1293 bandını yukarı yönlü kırarak yükselişine devam etti. Bu noktada altın fiyatlarının bugün içerisinde güçlü görünümünü sürdürmesi ve mevcut tırmanışını 1300 seviyesine doğru devam ettirmesi beklenebilir. Bugün içerisinde ABD'den gelecek olan ÜFE verilerini ve Fed yetkilerinin ve Avrupa Merkez Bankası Başkanı Draghi'nin konuşmalarını takip ediyor olacağız. Yarın ise ABD'den gelecek olan enflasyon verileri takip edilecek. ABD'deki kasırga sezonu ile birlikte enerji fiyatlarında görülen yukarı yönlü baskı, yarınki ABD manşet enflasyon verisinin yüksek gerçekleşmesine neden olabilir. Altın fiyatlarındaki güncel teknik seviyelere bakacak olursak: Bu sabah saatleri itibarıyla 1295,20 seviyesinden işlem görmekte olan altın fiyatlarında 1292,67 seviyesi destek, 1297,89 seviyesi ise direnç konumunda. 1297,89 direncinin yukarı yönlü kırılması durumunda bir sonraki direnç seviyemiz 1302,76, 1292,67 desteğinin aşağı yönlü kırılması durumunda ise bir sonraki destek seviyemiz 1287,90.

XAU/USD

Piyasalara Genel Bakış

	Son Fiyat / Değer	Değişim					YBB
		1 günlük	1 haftalık	1 aylık	6 aylık		
Hisse senedi endeksleri							
Gelişmiş Piyasalar							
S&P	2.555	%0,2	%0,7	%2,4	%9,0	%14,1	
DAX	12.971	%0,2	%0,0	%3,6	%6,7	%13,0	
FTSE	7.534	-%0,1	%0,9	%1,8	%2,5	%5,5	
Nikkei	20.881	%0,5	%1,7	%6,1	%13,1	%9,8	
Gelişmekte olan Piyasalar							
Türkiye	103.816	%0,4	-%0,7	-%4,9	%14,1	%32,9	
Çin	3.388	-%0,2	%1,3	%0,1	%3,3	%9,0	
Hindistan	31.834	%0,1	%0,9	-%0,9	%7,5	%19,7	
Endonezya	5.883	%0,3	%0,0	%0,5	%4,5	%11,4	
Rusya	2.101	%0,7	%1,2	%2,1	%7,9	-%5,9	
Brezilya	76.660	-%0,3	%0,1	%2,8	%20,0	%27,3	
Meksika	50.140	%0,3	-%0,8	-%0,7	%2,4	%9,9	
Güney Afrika	57.771	%0,2	%1,8	%2,5	%7,9	%14,1	
Oynaklık Endeksleri							
VIX	10	-%2,3	%2,3	-%8,2	-%34,6	-%29,8	
EM VIX	15	-%3,0	-%1,3	%1,0	-%21,1	-%30,9	
MOVE	53	a.d.	-%3,3	%1,6	-%25,3	-%26,4	
Döviz Kurları (ABD dolarına karşı)							
Türkiye	3,6484	-%1,7	%2,1	%7,1	-%1,3	%3,5	
Brezilya	3,1749	-%0,2	%1,3	%2,3	%1,2	-%2,3	
Güney Afrika	13,5269	-%1,3	-%0,3	%4,2	-%2,0	-%1,6	
Çin	6,5903	%0,2	a.d.	%0,9	-%4,4	-%5,1	
Hindistan	65,14	-%0,2	%0,2	%1,9	%1,0	-%4,1	
Endonezya	13518	%0,0	%0,3	%2,7	%1,8	%0,3	
CDS *							
Türkiye	178,9	-2,9	3,9	17,2	-34,9	-17,4	
Brezilya	185,6	-0,1	0,3	5,7	13,5	-11,2	
Güney Afrika	171,2	-1,8	-4,2	9,4	a.d.	a.d.	
Endonezya	100,7	-0,8	0,6	2,1	-12,7	-7,3	
Rusya	129,6	0,6	-4,0	-4,2	-1,6	a.d.	
10 yıllık bono faizleri							
Türkiye	%11,3	-0,1	1,6	0,7	0,4	-0,1	
Brezilya	%9,8	0,1	0,0	0,0	-0,2	a.d.	
Güney Afrika	%8,7	0,0	0,1	0,2	-0,3	-0,2	
Hindistan	%6,7	0,0	0,0	0,2	-0,1	0,2	
Endonezya	%6,6	0,0	0,1	0,2	-0,5	-1,4	
10 yıllık Eurobond faizleri (USD)							
Türkiye	%5,1	-0,02	0,62	0,37	-0,30	-0,76	
Brezilya	%4,7	-0,05	0,29	0,37	-0,02	-0,82	
Güney Afrika	%4,6	0,00	-0,06	0,31	-0,35	-0,27	
Endonezya	%3,4	-0,03	-0,02	0,14	-0,46	-0,87	
Emtia							
Ham Petrol - Brent USD/varil	56,94	%0,6	%2,0	%5,8	%1,3	%0,2	
Ham Petrol - WTI USD/varil	51,3	%0,7	%2,6	%6,7	-%3,9	-%4,5	
Altın - USD / oz	1285,8	-%0,4	%0,9	-%3,5	%1,1	%11,6	
Gümüş - USD / t oz.	17,133	-%0,4	%3,1	-%3,8	-%6,1	%7,2	
Commodity Bureau Index	429,02	%0,3	%0,0	-%1,1	%1,2	%1,4	

* Değişim değerleri baz olarak ifade edilmiştir.

Kaynak: Bloomberg

Yatırım Merkezlerimiz

Genel Müdürlük

Nispetiye Cad. B-3 Blok Kat: 7-9
Akmerkez Etiler - İSTANBUL
0 212 355 46 46

Adana

Cemal Paşa Mah. Gazipaşa Bul.
Cemal Uğurlu Apt. Kat: 1 D: 4 ADANA

(0 322) 457 77 55

Ankara

Remzi Oğuz Arık Mah. Tunalı Hilmi Cad.
Yaprak Apt. No: 94 Kat: 2 D: 9
Kavaklıdere Çankaya - ANKARA

(0 312) 435 18 36

Antalya

Şirinyalı Mah. İsmet Gökşen Cad. Özden
Apt. No:82/6 Muratpaşa - ANTALYA

(0 242) 248 45 20

Bakırköy

İstanbul Cad. Bakırköy İş Merkezi No:
6 Kat: 4 D: 14 Bakırköy - İSTANBUL

(0 212) 570 52 59

Bursa

Muradiye Mah. Çekirge Cad. Koşer Apt.
No: 49 Kat: 2 D: 4 Osmangazi - BURSA

(0 224) 225 64 10

Denizli

Saraylar Mah. 2. Ticari Yol No: 32 Kat: 5
DENİZLİ

(0 258) 265 87 85

Erenköy

Bağdat Cad. Çubukçu Apt. No: 333
Kat: 2 D: 4 Kadıköy - İSTANBUL

(0 216) 348 82 82

Gaziantep

İncilipinar Mah. Gazimuhtarpaşa Bul.
Kepkepzade Park İş Merkezi B Blok No:
18 Kat: 1 D: 5 GAZİANTEP

(0 342) 232 35 35

Girne

Şehit Necati Gürkaya Mevkii Çağdaş Apt.
Kat: 1 D: 1 Girne - KKTC

(0 392) 815 14 54-55-56

İzmir

Şair Eşref Bul. Ragıp Şanlı İş Merkezi
No: 6 Kat: 3 D: 306 Çankaya - İZMİR

(0 232) 445 01 61

İzmit

Hürriyet Cad. Kaya İşhanı No: 39/5 İzmit
KOCAELİ

(0 262) 323 11 33

İzmit İrtibat

Ömerağa Mah. Alemdar Cad. İ. Kolaylı
Apt. No: 8 Kat: 2 İzmit KOCAELİ

(0 262) 260 01 01

Karadeniz Ereğli

Murtaza Mah. Hamamüstü Sok. İ. Esat
Taneri İş Merkezi No: 19 Kat: 2
Karadeniz Ereğli - ZONGULDAK

(0 372) 316 40 50

Kartal

Üsküdar Cad. Cevat Kayacan Apt. No:
26 Kat: 4 D: 8 Kartal - İSTANBUL

(0 216) 306 22 71 - 306 22 06

Kayseri

Cumhuriyet Mah. Sultan Hamam Cad.
Kavuncu İş Merkezi No: 17 Kat: 1 D: 2
KAYSERİ

(0 352) 221 08 68 - 222 82 51

Mersin

Çankaya Mah. Bahri OK İş Merkezi B
Blok No: 78 MERSİN

(0 324) 238 11 89

Uyarı Notu

Bu raporda yer alan yatırım bilgi, yorum ve tavsiyeleri, yorum ve tavsiyede bulunanların kişisel görüşlerine dayanmakta olup finansal bilgi ve genel yatırım tavsiyesi kapsamında hazırlanmıştır ve hiçbir şekilde yatırım danışmanlığı kapsamında değildir. Yatırım danışmanlığı hizmeti; yetkili kuruluşlar tarafından kişilerin risk ve getiri tercihleri dikkate alınarak kişiye özel sunulmaktadır. Burada yer alan yorum ve tavsiyeler ise genel niteliktedir. Bu tavsiyeler, mali durumunuz ile risk ve getiri tercihlerinize uygun olmayabilir. Bu nedenle, sadece burada yer alan bilgilere dayanarak yatırım kararı verilmesi beklentilerinize uygun sonuçlar doğurmayabilir.

Yatırım Danışmanlığı hizmeti talep edilmesi halinde; yatırımcının Tacirler Yatırım Menkul Değerler A.Ş. ile Yatırım Danışmanlığı sözleşmesi imzalamış olması, Yerindelik Testi'ni tamamlamış ve risk grubunun belirlemiş olması zorunludur.

Bu raporda yer alan her türlü bilgi, yorum ve tavsiye uygunluk testi ile tespit edilecek risk grubunuz ve getiri beklentiniz ile uyumlu olmayabilir. Dolayısıyla, uygunluk testi neticesinde risk grubunuz tespit edilmeden sadece burada yer alan bilgilere dayanılarak yatırım kararı verilmesi amaç, bilgi ve tecrübenize uygun sonuçlar doğurmayabilir.

Bu rapor herhangi bir sürede belirli bir getirinin sağlanacağına dair bir taahhüt içermemekte olup, zaman içerisinde piyasa koşullarında meydana gelen değişiklikler nedeniyle yorum ve tavsiyelerde değişiklikler söz konusu olabilir. Bu raporda bahsedilen yatırım araçlarının fiyatları ve değerleri yatırımcıların menfaatlerine aykırı olarak hareket edebilir ve netice itibarıyla yatırımcılar anaparalarını kaybetme riski ile karşı karşıya kalabilirler. Bu raporda yer alan geçmiş performans verileri gelecekte elde edilecek sonuçların bir garantisi olarak kabul edilemez.

Bu raporda yer alan tüm bilgiler ve görüşler yatırımcıları bilgilendirmek amacıyla, Tacirler Yatırım Menkul Değerler A.Ş. tarafından güncel ve güvenilir kaynaklardan temin edilmiş olmakla beraber, Tacirler Yatırım Menkul Değerler A.Ş. söz konusu bilgilerin doğru ve tam olduğunu taahhüt etmemektedir. Raporlardaki yorumlardan, bilgilerin tam veya doğru olmaması ve/veya güncellenme nedeniyle doğabilecek maddi ve manevi zararlardan Tacirler Yatırım Menkul Değerler A.Ş. ve çalışanları sorumlu tutulamaz.

Bu rapor, sadece gönderildiği kişilerin kullanımı içindir. Bu raporun tümü veya bir kısmı Tacirler Yatırım Menkul Değerler A.Ş.'nin yazılı izni olmadan çoğaltılamaz, yayınlanamaz veya üçüncü kişilere gösterilemez, ticari amaçla kullanılamaz. Aksi halde, Tacirler Yatırım Menkul Değerler A.Ş. uğramış olduğu bütün zarar ve ziyanı talep etme hakkını saklı tutar.