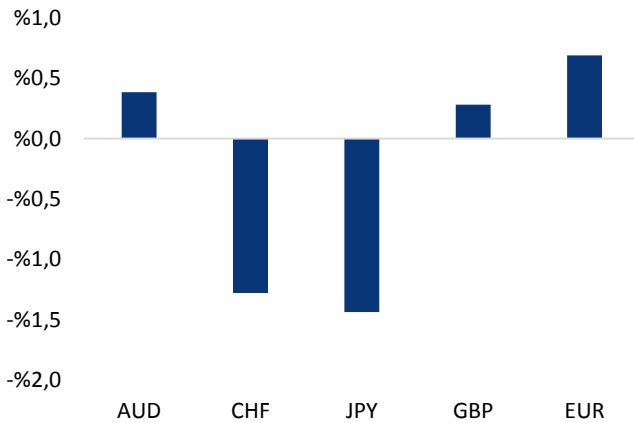


Haber Başlıkları

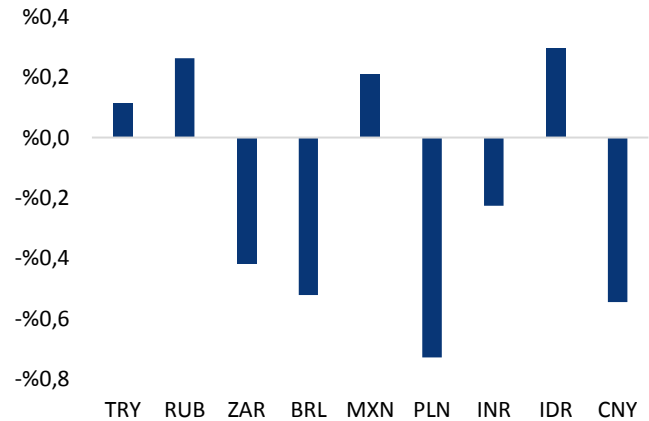
- 2Ç17 GSYİH büyümesi, kurum beklentimizin (%5,7) ve piyasa beklentisinin (%5,4) hafif altında gelerek %5,1 olarak gerçekleşti. Takvim ve mevsimsel etkilerden arındırılmış 2Ç17 büyümesi ise aylık %2,1 ile 1Ç17'deki aylık %1,3'lük büyümeye göre iyi bir performans sergiledi. Veri piyasa üzerinde önemli bir etki yaratmadı.
- Eylül ayı Beklenti Anketi'ne göre orta vadeli enflasyon beklentilerinin yüksek seyretmeye devam ettiği görülüyor. Buna göre 12 aylık enflasyon beklentisi %8,35, 24 aylık enflasyon beklentisi ise %7,93 olarak gerçekleşirken, bir önceki aya göre oldukça sınırlı bir değişim gösterdi. 2017 yıl sonu enflasyon beklentisi ise %9,46'dan %9,72'ye yükseldi.
- Petrol fiyatları, Irma kasırgasının beklenenden daha az hasara yol açması ve ABD'de Körfez Sahili'nde rafinerilerin Harvey Kasırgası'nın ardından yeniden faaliyete geçmeye devam etmesinin ardından kazançlarını korudu.
- Morgan Stanley, Türkiye'nin 2017 yılı büyüme tahminini %3,3'ten %4,3'e yükseltti.
- JP Morgan Türkiye'nin 2017 büyüme beklentisini %4,6'dan %5,3'e yükseltti.
- Avrupa hisse senetleri, Irma Kasırgası'nın zayıflamasıyla beraber artan risk iştahıyla ve Kuzey Kore'nin yeni bir balistik füze denemesinden kaçınmasıyla, dördüncü gününde de yükselişini sürdürdü.
- Birleşmiş Milletler Güvenlik Konseyi (BMGK), nükleer programını ve balistik füze denemelerini sürdüren Kuzey Kore'ye şimdiye kadarki en sert yaptırımları talep eden karar tasarısını onayladı.
- Vadeli piyasalarda DAX vadeli endeksin 25 puan ve FTSE 100 vadeli endeksinin ise 21 puan yukarıda bulunduğu görülüyor.
- ABD borsalarında ana endeksler, Irma kasırgasının beklenenden daha az hasara yol açması ve Kuzey Kore'nin korkulduğu gibi hafta sonu bir füze denemesi yapmaması üzerine rekor seviyelere yakın kapandı.
- Ne York Fed anketine göre, ABD'de bir yıllık enflasyon beklentileri geçen ay 2016 yılı başından bu yana en düşük seviyeye geriledi.

Gelişmiş ülke para birimlerinin son işlem gününe göre getirileri *








Kaynak: Bloomberg, Tacirler Yatırım * ABD dolarına karşı

Gelişmekte olan ülke para birimlerinin son işlem gününe göre getirileri *



Kaynak: Bloomberg, Tacirler Yatırım * ABD dolarına karşı

Günlük Ekonomi Takvimi

Ülke	Veri	Saat	Beklenti	Önceki
	İngiltere Ağustos Ayı Aylık TÜFE	11:30	%0,5	-%0,1
	İngiltere Ağustos Ayı Yıllık TÜFE	11:30	%2,8	%2,6
	İngiltere Ağustos Ayı Yıllık Çekirdek TÜFE	11:30	%2,5	%2,4
	Avrupa Merkez Bankası Başkan Yardımcısı Constancio'nun Konuşması	16:45		
	ABD Temmuz Ayı Yeni İş İmkanları (JOLTS)	17:00	5,975m	6,163m

Makroekonomik Gelişmeler

Yatırım kalemi 2Ç17 GSYİH verilerinde öne çıktı

2Ç17 GSYİH büyümesi, kurum beklentimizin (%5,7) ve piyasa beklentisinin (%5,4) hafif altında gelerek %5,1 olarak gerçekleşti. Takvim ve mevsimsel etkilerden arındırılmış 2Ç17 büyümesi ise aylık %2,1 ile 1Ç17'deki aylık %1,3'lük büyümeye göre iyi bir performans sergiledi. Veri piyasa üzerinde önemli bir etki yaratmadı.

- İkinci çeyrekte, yıllık %9,5 artış kaydeden ve 2,7 yüzde puan ile diğer alt kalemlerin içerisinde en yüksek katkırı sağlayan yatırım harcamaları büyüme verilerine ilişkin en sürpriz gelişme olarak ortaya çıktı.
- Kredi büyümesi ve olumlu takvim/köprü günleri etkisi ile birlikte, önümüzdeki çeyrek için %6,5-7 oranında bir büyüme bekliyoruz.

Rapor için [tıklayınız](#).

TCMB Beklenti Anketi'ne göre yıl sonu USDTRY beklentisi 3,6323'e geriledi

Eylül ayı Beklenti Anketi'ne göre orta vadeli enflasyon beklendişlerinin yüksek seyretmeye devam ettiği görülüyor. Buna göre 12 aylık enflasyon beklentisi %8,35, 24 aylık enflasyon beklentisi ise %7,93 olarak gerçekleşirken, bir önceki aya göre oldukça sınırlı bir değişim gösterdi. 2017 yıl sonu enflasyon beklentisi ise %9,46'dan %9,72'ye yükseldi.

- Katılımcıların Eylül ayı boyunca ağırlıklı ortalama fonlama maliyetinde (AOFM) herhangi bir değişiklik beklemedikleri görülüyor. Bu noktada, TCMB'nin 14 Eylül'de gerçekleştirilecek olan PPK toplantısında kısa vadeli faizlerde bir değişiklik beklenmediği dikkat çekiyor. Kurum beklentimizin de aynı yönde olduğunu belirtmek gerekir.
- Kurun özellikle Temmuz ayının ortasından bu yana daha güçlü bir seyir izlemesi piyasa beklentilerini olumlu yönde etkilemeye devam ediyor. Katılımcıların yıl sonu USD/TL tahmininin 3,72'den 3,6323'e gerilediği görülüyor.

Rapor için [tıklayınız](#).

BMGK, Kuzey Kore'ye yönelik yaptırımları kapsayan karar tasarısını kabul etti

Kuzey Kore'nin 3 Eylül'de 2006 yılından bu yana en güçlü nükleer denemesini yapmasının ardından ABD tarafından hazırlanan ve Pyongyang'a yeni ekonomik yaptırımlar uygulanmasını isteyen karar tasarısı Birleşmiş Milletler Güvenli Konseyi'nde (BMGK) dün oylamaya sunuldu. Nükleer programını sürdüren Kuzey Kore'ye yönelik yeni yaptırımlar içeren tasarı 15 ülkenin lehte oyuyla kabul edildi. Böylece BMGK, nükleer programı nedeniyle Kuzey Kore'ye 2006'dan bu yana ekonomik ve askeri yaptırımlar içeren 9. kararı onaylamış oldu. Yeni yaptırımlar, Kuzey Kore'ye rafine petrol ve petrol ürünleri ihracatına sınırlama getiriyor. Kuzey Kore'ye petrol satışı Ekim ayından itibaren yıl sonuna kadar üç aylık sürede 500 bin varil, 2018 yılında ise 2 milyon varil petrol ile sınırlandırılıyor. Kararla, Kuzey Kore'nin petrol ithalatının yaklaşık yüzde 30'u engelleniyor. ABD'nin Birleşmiş Milletler Daimi Temsilciliğinden yapılan açıklamaya göre, Kuzey Kore 4 milyon varilli ham petrol olmak üzere 8,5 milyon varil petrol ithal ediyor. Bunun yanı sıra BMGK, Kuzey Kore'ye doğalgaz satışına ve 760 milyon doları bulan ikinci gelir kaynağı tekstil ihracatına da yasak getirdi. Ayrıca, yurt dışındaki Kuzey Koreliler çalışma izinlerinin süresi doluncaya kadar çalışabilecek ancak işçilerin çalışma izinleri yenilenmeyecek.

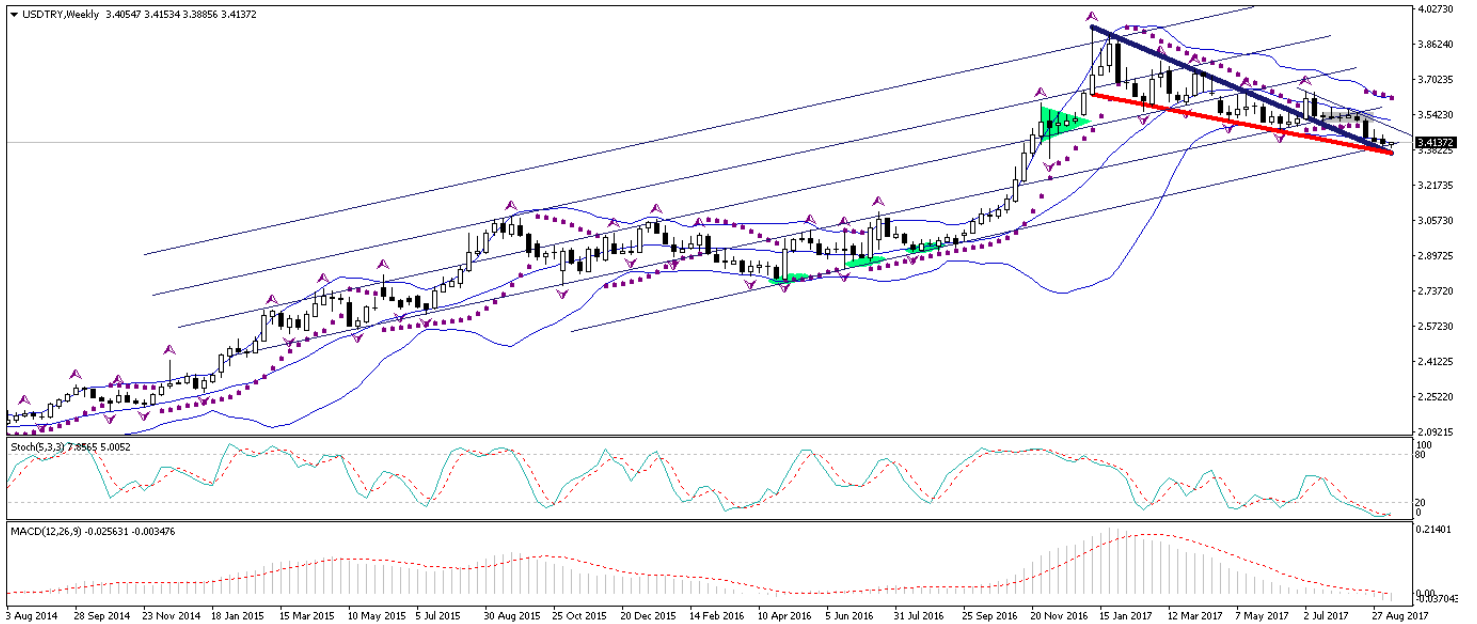
Karar tasarısının kabul edilmesinin ardından piyasalardaki risk iştahının arttığını gözlemledik. Çünkü oylama sonrasında Kuzey Kore'nin eylemlerinin sınırlandırılacağına yönelik beklentiler ve azalan endişeli hava ile birlikte Türk lirası ve diğer gelişmekte olan ülke para birimleri değer kazanırken, güvenli liman talebindeki azalış ile birlikte altın fiyatları sert düşüş hareketine devam etti.

Döviz & Emtia Analizleri

USD/TRY

Kuzey Kore'nin 3 Eylül'de 2006 yılından bu yana en güçlü nükleer denemesini yapmasının ardından ABD tarafından hazırlanan ve Pyongyang'a yeni ekonomik yaptırımlar uygulanmasını isteyen karar tasarısı Birleşmiş Milletler Güvenli Konseyi'nde (BMG) dün kabul edildi. Karar tasarısının kabul edilmesinin ardından piyasalardaki risk iştahının arttığını gözlemledik. Dünkü oylama sonrasında Kuzey Kore'nin eylemlerinin sınırlandırılacağına yönelik beklentiler ve azalan endişeli hava ile birlikte Türk lirası ve diğer gelişmekte olan ülke para birimleri değer kazanırken, güvenli liman talebindeki azalış ile birlikte altın fiyatları sert düşüş hareketine devam etti. Dün TL'deki değer kazanımı ile birlikte 3,40 seviyesi altına sarkan USDTRY paritesi, 3,3880'li seviyelere kadar gerileyerek bu yılın en düşük seviyelerini test etti. Ancak, 2016 yılının Aralık ayından bu yana en düşük seviyesine gerilmiş olan USDTRY ile birlikte yurt içi yerleşiklerin döviz talebinde görülen artış, kurun hızlı bir şekilde yeniden 3,40 seviyesi üzerine çıkmasını sağladı. Ayrıca, Irma kasırgasının beklenenden daha az hasara yol açması ile birlikte güçlenen dolar endeksi de kurun 3,40 seviyesi altında kalıcı olamamasının temel nedenlerinden biri. USDTRY paritesinin dün 3,38 – 340 bandında sergilediği sert zıplama hareketi kurun kısa vadede 3,40 seviyesi altında kalıcı olmasının zor oluşunu gösteriyor. Kurun bugün içerisinde mevcut kısa vadeli yükselişini koruması ve 3,43 seviyesine doğru yükselmeye devam etmesi beklenebilir. Kurdaki güncel teknik seviyelere bakacak olursak: Bu sabah saatleri itibariyle 3,4137 seviyesinden işlem görmekte olan USDTRY paritesinde 3,4175 seviyesi direnç, 3,4112 seviyesi ise destek konumunda. 3,4175 direncinin yukarı yönlü kırılması durumunda bir sonraki direnç seviyemiz 3,4300, 3,4112 desteğinin aşağı yönlü kırılması durumunda ise bir sonraki destek seviyemiz 3,4061.

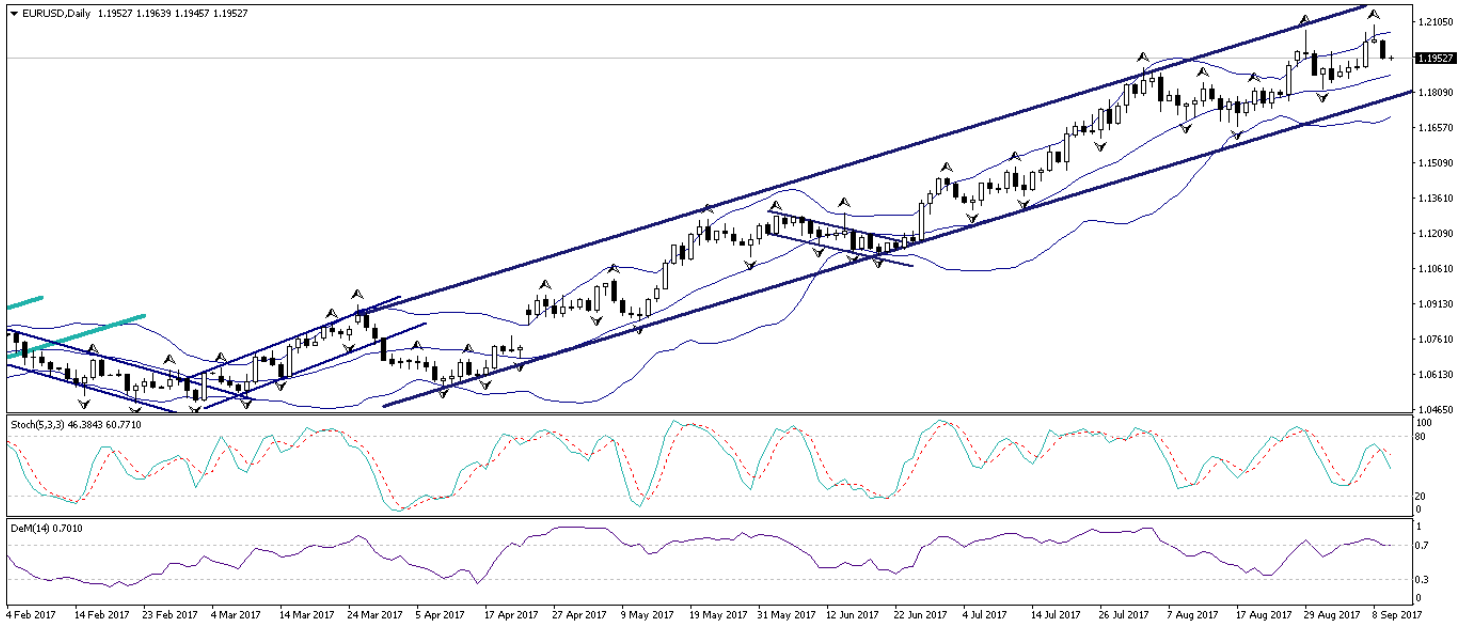
USD/TL



EUR/USD

Dün sabahki analizimizde, kısa vadeli teknik göstergelerin düşüş hareketlerini işaret etmeye devam ettiği EURUSD paritesinde, mevcut geril çekilme hareketinin kısa vadede 1,19 seviyesine doğru devam etmesinin beklenebileceğini ifade etmiştik. Öngördüğümüz üzere düşüş hareketini sürdüren EURUSD paritesi, 1,1950'li seviyelere kadar geriledi. Paritedeki düşüş hareketinin temelinde, Irma kasırgasının beklenenden daha az hasara yol açması ile birlikte toparlanan ve 92 seviyesine doğru yükselen dolar endeksinin etkili olduğunu belirtebiliriz. Bu noktada paritenin satıcı görünümü bugün içerisinde de koruyabileceğini ve düşüş eğilimini sürdürebileceğini düşünüyoruz. Hafta içerisinde açıklanacak olan ABD Enflasyon ve Perakende Satışlar verileri, önümüzdeki hafta gerçekleşecek olan Fed toplantısı öncesi yakından takip edilecek. Paritedeki güncel teknik seviyelere bakacak olursak: Bu sabah saatleri itibarıyla 1,1952 seviyesinden işlem görmekte olan EURUSD paritesinde, 1,1915 seviyesi destek, 1,1960 seviyesi ise direnç konumunda. Paritede 1,1960 direncinin yukarı yönlü kırılması durumunda bir sonraki direnç seviyemiz 1,1984, 1,1915 desteğinin aşağı yönlü kırılması durumunda ise bir sonraki destek seviyemiz 1,1887.

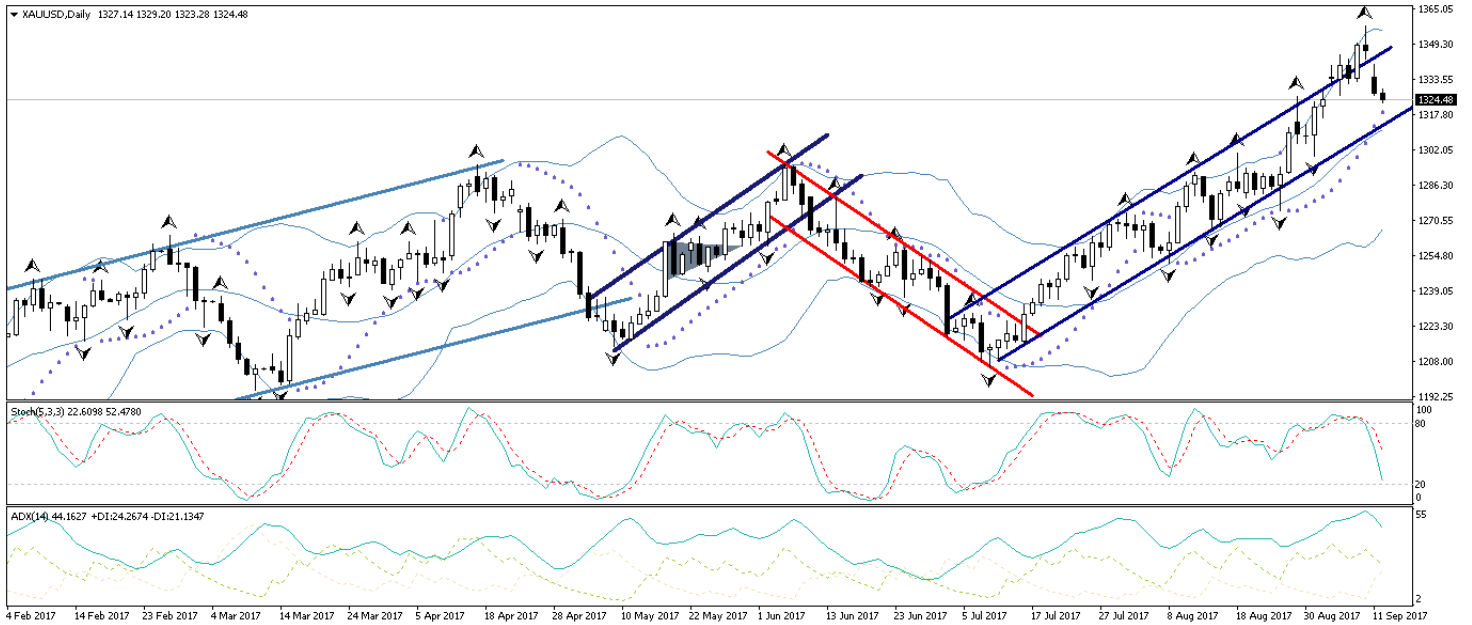
EUR/USD



XAU/USD

Kuzey Kore'nin 3 Eylül'de 2006 yılından bu yana en güçlü nükleer denemesini yapmasının ardından ABD tarafından hazırlanan ve Pyongyang'a yeni ekonomik yaptırımlar uygulanmasını isteyen karar tasarısı 15 ülkenin lehte oyuyla kabul edildi. Karar tasarısının kabul edilmesinin ardından piyasalardaki risk iştahının arttığını gözlemledik. Dünkü oylama sonrasında Kuzey Kore'nin eylemlerinin sınırlandırılacağına yönelik beklentiler ve azalan endişeli hava ile birlikte Türk lirası ve diğer gelişmekte olan ülke para birimleri değer kazanırken, güvenli liman talebindeki azalış ile birlikte altın fiyatları sert düşüş hareketine devam etti. Altındaki düşüş hareketinde, Irma kasırgasının beklenenden daha az hasara yol açması ile birlikte toparlanan ve 92 seviyesine doğru yükselen dolar endeksi de etkili oldu. Bu noktada, Fed'in 20 Eylül'de gerçekleşecek olan toplantısına yaklaşıldıkça piyasadaki stresin artabileceğini ve dolar endeksindeki mevcut yükseliş çabasının hızlanabileceğini düşünüyoruz. Eylül ayı ortası itibariyle altındaki satış baskısı artabilir. Altın fiyatlarındaki güncel teknik seviyelere bakacak olursak: Bu sabah saatleri itibariyle 1324,48 seviyesinden işlem görmekte olan altın fiyatlarında 1320,78 seviyesi destek, 1326,14 seviyesi ise direnç konumunda. 1326,14 direncinin yukarı yönlü kırılması durumunda bir sonraki direnç seviyemiz 1330, 1320,78 desteğinin aşağı yönlü kırılması durumunda ise bir sonraki destek seviyemiz 1314,34.

XAU/USD



Piyasalara Genel Bakış

	Son Fiyat / Değer	Değişim					YBB
		1 günlük	1 haftalık	1 aylık	6 aylık		
Hisse senedi endeksleri							
Gelişmiş Piyasalar							
S&P	2.488	%1,1	%0,5	%1,9	%4,9	%11,1	
DAX	12.475	%1,4	%3,1	%3,8	%4,3	%8,7	
FTSE	7.414	%0,5	%0,0	%1,4	%1,0	%3,8	
Nikkei	19.546	%1,1	%1,9	%0,1	%0,7	%3,3	
Gelişmekte olan Piyasalar							
Türkiye	109.458	%0,9	-%0,5	%2,3	%22,1	%40,1	
Çin	3.376	%0,1	-%0,2	%5,3	%5,2	%8,9	
Hindistan	31.882	%0,2	%0,5	%2,4	%10,4	%20,0	
Endonezya	5.872	%0,1	%0,8	%1,9	%9,0	%10,9	
Rusya	2.044	%0,6	%2,0	%5,1	%3,6	-%8,4	
Brezilya	74.319	%1,7	%3,3	%10,3	%14,9	%23,4	
Meksika	50.359	%0,6	-%0,9	-%0,6	%6,9	%10,3	
Güney Afrika	56.009	%0,5	-%0,5	%1,5	%9,2	%10,6	
Oynaklık Endeksleri							
VIX	11	-%11,5	a.d.	-%30,8	-%5,5	-%23,6	
EM VIX	15	-%14,0	a.d.	-%26,6	%0,5	-%31,6	
MOVE	52	-%5,4	a.d.	-%0,4	-%21,0	-%27,6	
Döviz Kurları (ABD dolarına karşı)							
Türkiye	3,4076	-%0,1	-%0,8	-%3,7	-%8,9	-%3,3	
Brezilya	3,1033	%0,5	-%1,2	-%2,8	-%1,6	-%4,5	
Güney Afrika	12,9832	%0,4	%0,1	-%3,6	-%1,2	-%5,5	
Çin	6,5297	%0,5	%0,0	-%2,0	-%5,6	-%6,0	
Hindistan	63,9313	%0,2	-%0,2	-%0,3	a.d.	-%5,9	
Endonezya	13165	-%0,3	-%1,3	-%1,5	-%1,4	-%2,3	
CDS *							
Türkiye	160,7	-2,5	0,9	-18,3	-46,1	-26,4	
Brezilya	179,7	-2,7	-8,9	-14,8	5,4	-21,0	
Güney Afrika	167,8	-4,1	2,8	-17,5	a.d.	a.d.	
Endonezya	98,8	-1,8	-0,6	-14,6	-12,3	-13,6	
Rusya	137,1	-2,4	-0,9	-16,2	-14,1	a.d.	
10 yıllık bono faizleri							
Türkiye	%10,6	0,0	0,8	-0,2	-0,7	-0,8	
Brezilya	%9,8	0,1	-0,2	-0,3	-0,4	a.d.	
Güney Afrika	%8,5	0,0	-0,1	-0,2	-0,2	-0,5	
Hindistan	%6,6	0,0	0,1	0,1	a.d.	0,0	
Endonezya	%6,4	-0,1	-0,3	-0,5	-1,1	-1,6	
10 yıllık Eurobond faizleri (USD)							
Türkiye	%4,7	0,02	0,25	-0,23	-1,04	-1,13	
Brezilya	%4,3	0,06	a.d.	-0,33	-0,85	-1,19	
Güney Afrika	%4,3	0,00	-0,16	-0,31	-0,42	-0,58	
Endonezya	%3,3	0,00	a.d.	-0,31	-0,75	-1,01	
Emtia							
Ham Petrol - Brent USD/varil	53,84	%0,1	%2,9	%3,3	%4,8	-%5,2	
Ham Petrol - WTI USD/varil	48,07	%1,2	a.d.	-%1,5	-%0,7	-%10,5	
Altın - USD / oz	1331,8	-%1,2	a.d.	%3,4	%10,7	%15,6	
Gümüş - USD / t oz.	17,807	-%1,2	a.d.	%4,3	%5,1	%11,4	
Commodity Bureau Index	433,65	-%0,1	a.d.	-%1,7	%0,4	%2,5	

* Değişim değerleri baz olarak ifade edilmiştir.

Kaynak: Bloomberg

Yatırım Merkezlerimiz

Genel Müdürlük

Nispetiye Cad. B-3 Blok Kat: 7-9
Akmerkez Etiler - İSTANBUL
0 212 355 46 46

Adana

Cemal Paşa Mah. Gazipaşa Bul.
Cemal Uğurlu Apt. Kat: 1 D: 4 ADANA

(0 322) 457 77 55

Ankara

Remzi Oğuz Arık Mah. Tunalı Hilmi Cad.
Yaprak Apt. No: 94 Kat: 2 D: 9
Kavaklıdere Çankaya - ANKARA

(0 312) 435 18 36

Antalya

Şirinyalı Mah. İsmet Gökşen Cad. Özden
Apt. No:82/6 Muratpaşa - ANTALYA

(0 242) 248 45 20

Bakırköy

İstanbul Cad. Bakırköy İş Merkezi No:
6 Kat: 4 D: 14 Bakırköy - İSTANBUL

(0 212) 570 52 59

Bursa

Muradiye Mah. Çekirge Cad. Koşer Apt.
No: 49 Kat: 2 D: 4 Osmangazi - BURSA

(0 224) 225 64 10

Denizli

Saraylar Mah. 2. Ticari Yol No: 32 Kat: 5
DENİZLİ

(0 258) 265 87 85

Erenköy

Bağdat Cad. Çubukçu Apt. No: 333
Kat: 2 D: 4 Kadıköy - İSTANBUL

(0 216) 348 82 82

Gaziantep

İncilipinar Mah. Gazimuhtarpaşa Bul.
Kepkepzade Park İş Merkezi B Blok No:
18 Kat: 1 D: 5 GAZİANTEP

(0 342) 232 35 35

Girne

Şehit Necati Gürkaya Mevkii Çağdaş Apt.
Kat: 1 D: 1 Girne - KKTC

(0 392) 815 14 54-55-56

İzmir

Şair Eşref Bul. Ragıp Şanlı İş Merkezi
No: 6 Kat: 3 D: 306 Çankaya - İZMİR

(0 232) 445 01 61

İzmit

Hürriyet Cad. Kaya İşhanı No: 39/5 İzmit
KOCAELİ

(0 262) 323 11 33

İzmit İrtibat

Ömerağa Mah. Alemdar Cad. İ. Kolaylı
Apt. No: 8 Kat: 2 İzmit KOCAELİ

(0 262) 260 01 01

Karadeniz Ereğli

Murtaza Mah. Hamamüstü Sok. İ. Esat
Taneri İş Merkezi No: 19 Kat: 2
Karadeniz Ereğli - ZONGULDAK

(0 372) 316 40 50

Kartal

Üsküdar Cad. Cevat Kayacan Apt. No:
26 Kat: 4 D: 8 Kartal - İSTANBUL

(0 216) 306 22 71 - 306 22 06

Kayseri

Cumhuriyet Mah. Sultan Hamam Cad.
Kavuncu İş Merkezi No: 17 Kat: 1 D: 2
KAYSERİ

(0 352) 221 08 68 - 222 82 51

Mersin

Çankaya Mah. Bahri OK İş Merkezi B
Blok No: 78 MERSİN

(0 324) 238 11 89

Uyarı Notu

Bu raporda yer alan yatırım bilgi, yorum ve tavsiyeleri, yorum ve tavsiyede bulunanların kişisel görüşlerine dayanmakta olup finansal bilgi ve genel yatırım tavsiyesi kapsamında hazırlanmıştır ve hiçbir şekilde yatırım danışmanlığı kapsamında değildir. Yatırım danışmanlığı hizmeti; yetkili kuruluşlar tarafından kişilerin risk ve getiri tercihleri dikkate alınarak kişiye özel sunulmaktadır. Burada yer alan yorum ve tavsiyeler ise genel niteliktedir. Bu tavsiyeler, mali durumunuz ile risk ve getiri tercihlerinize uygun olmayabilir. Bu nedenle, sadece burada yer alan bilgilere dayanarak yatırım kararı verilmesi beklentilerinize uygun sonuçlar doğurmayabilir.

Yatırım Danışmanlığı hizmeti talep edilmesi halinde; yatırımcının Tacirler Yatırım Menkul Değerler A.Ş. ile Yatırım Danışmanlığı sözleşmesi imzalamış olması, Yerindelik Testi'ni tamamlamış ve risk grubunun belirlemiş olması zorunludur.

Bu raporda yer alan her türlü bilgi, yorum ve tavsiye uygunluk testi ile tespit edilecek risk grubunuz ve getiri beklentiniz ile uyumlu olmayabilir. Dolayısıyla, uygunluk testi neticesinde risk grubunuz tespit edilmeden sadece burada yer alan bilgilere dayanılarak yatırım kararı verilmesi amaç, bilgi ve tecrübenize uygun sonuçlar doğurmayabilir.

Bu rapor herhangi bir sürede belirli bir getirinin sağlanacağına dair bir taahhüt içermemekte olup, zaman içerisinde piyasa koşullarında meydana gelen değişiklikler nedeniyle yorum ve tavsiyelerde değişiklikler söz konusu olabilir. Bu raporda bahsedilen yatırım araçlarının fiyatları ve değerleri yatırımcıların menfaatlerine aykırı olarak hareket edebilir ve netice itibarıyla yatırımcılar anaparalarını kaybetme riski ile karşı karşıya kalabilirler. Bu raporda yer alan geçmiş performans verileri gelecekte elde edilecek sonuçların bir garantisi olarak kabul edilemez.

Bu raporda yer alan tüm bilgiler ve görüşler yatırımcıları bilgilendirmek amacıyla, Tacirler Yatırım Menkul Değerler A.Ş. tarafından güncel ve güvenilir kaynaklardan temin edilmiş olmakla beraber, Tacirler Yatırım Menkul Değerler A.Ş. söz konusu bilgilerin doğru ve tam olduğunu taahhüt etmemektedir. Raporlardaki yorumlardan, bilgilerin tam veya doğru olmaması ve/veya güncellenme nedeniyle doğabilecek maddi ve manevi zararlardan Tacirler Yatırım Menkul Değerler A.Ş. ve çalışanları sorumlu tutulamaz.

Bu rapor, sadece gönderildiği kişilerin kullanımı içindir. Bu raporun tümü veya bir kısmı Tacirler Yatırım Menkul Değerler A.Ş.'nin yazılı izni olmadan çoğaltılamaz, yayınlanamaz veya üçüncü kişilere gösterilemez, ticari amaçla kullanılamaz. Aksi halde, Tacirler Yatırım Menkul Değerler A.Ş. uğramış olduğu bütün zarar ve ziyana talep etme hakkını saklı tutar.