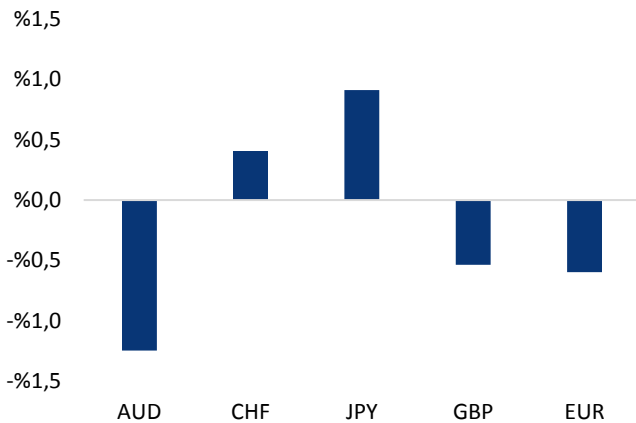


Haber Başlıkları

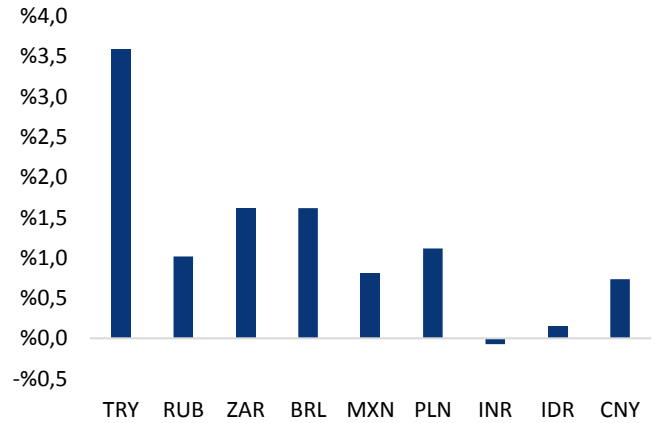
- Ekonomi politikalarına ilişkin belirsizliklerin sürmesi ile birlikte Türk lirasındaki negatif görünümün sürdüğü ve TL'nin düşüş hareketine devam ettiği görülüyor.
- Asya seansında Japon traderların Türk lirası alış pozisyonlarında zara kesmeleri ve bu pozisyonları kapamaları ile birlikte Türk lirası, likiditenin sığ olduğu Asya seansı içerisinde düşüş hareketini tırmandırdı ve USDTRY paritesi 4,97 seviyesi üzerini test etti.
- Dolar endeksindeki yükseliş hareketi sürüyor. Endeks 94,70 seviyesi üzerine yükselerek yaklaşık son 10 günün zirvesine çıktı. Dolar endeksindeki güçlü görünüm, kurda görülen sert yükselişin nedenlerinden birini oluşturdu.
- Cumhurbaşkanı Erdoğan'ın dün katıldığı NATO zirvesinde, NATO'nun Türkiye'ye güney sınırından gelen tehditlere karşı önlemlerini artıracığı belirtildi. Zirve bildirisinde ayrıca, NATO'nun terörle mücadelede Türkiye ile dayanıma içinde olduğunun altı çizildi. Bildiride ayrıca "...Güney sınırından gelen tehditler karşı önlemleri artıracamız. Gelen tehdit ve meydan okumalara karşı birlikte duruyoruz." açıklamasında bulunuldu.
- Dolar endeksindeki yükseliş ile birlikte düşüş hareketini sürdüren altın fiyatları, yeniden 1250 seviyesi altına geriledi.
- ABD – Çin arasındaki ticaret savaşının genişlemeyi ve petrol talebini olumsuz etkilemesi beklendiğinden, petrol fiyatları satış baskılarına maruz kalıyor. Petrol fiyatları Çarşamba günü, ABD ve Çin arasında artan ticaret savaş endişeleri ve Libya'da bazı limanlarda durdurulan petrol sevkiyatının yeniden başlayacağını belirtilmesiyle %5 ile son bir yılın en büyük düşüşünü gerçekleştirdi.
- ABD Enerji Enformasyon İdaresi, Brent petrolde 2018 yılı tahminini 73 dolara, 2019 yılı tahminini ise 69 dolara çıkardı. EIA, ABD'nin 2018 ve 2019 yıllarına yönelik ham petrol üretim tahminlerini ise geçen ayki rapora göre sabit tuttuğunu duyurdu.
- Cari işlemler dengesi Mayıs ayında 5,9 milyar dolar açık verdi. Yıllık bazda bakıldığında ise cari açığın 57,1 milyar dolardan 57,6 milyar dolara (GSYİH'nın %7'si) yükselmiş olduğu görülüyor.
- ABD'de Trump hükümetinin Çin mallarına 200 milyar dolarlık ek gümrük vergisi haberinin ardından Borsalar geriledi. Dow Jones Sanayi Endeksi %0,8, S&P 500 Endeksi %0,7, Nasdaq Bileşik Endeksi ise %0,5 düşüşle kapandı.

Gelişmiş ülke para birimlerinin son işlem gününe göre getirileri *



Kaynak: Bloomberg, Tacirler Yatırım * ABD dolarına karşı

Gelişmekte olan ülke para birimlerinin son işlem gününe göre getirileri *



Kaynak: Bloomberg, Tacirler Yatırım * ABD dolarına karşı

Günlük Ekonomi Takvimi

Ülke	Veri	Saat	Beklenti	Önceki
	Almanya Haziran Ayı Aylık TÜFE	09:00	%0,1	%0,1
	Almanya Haziran Yıllık TÜFE	09:00	%2,1	%2,1
	Euro Bölgesi Mayıs Aylık Sanayi Üretimi	12:00	%1,2	-%0,9
	Euro Bölgesi Mayıs Yıllık Sanayi Üretimi	12:00	%2,4	%1,7
	ABD Haftalık İşsizlik Başvuruları	15:30	225K	231K
	ABD Haziran Ayı Aylık TÜFE	15:30	%0,2	%0,2
	ABD Haziran Ayı Aylık Çekirdek TÜFE	15:30	%0,2	%0,2
	ABD Haziran Ayı Yıllık TÜFE	15:30	%2,9	%2,8
	ABD Haziran Ayı Yıllık Çekirdek TÜFE	15:30	%2,3	%2,2

Makroekonomik Gelişmeler

Bugün 29 Haziran – 6 Temmuz haftasına ilişkin yabancı portföy hareketleri ve para & banka istatistikleri açıklanacak

Haftalık yabancı portföy hareketleri tarafında hisse senedi piyasasında 22 – 29 Haziran haftasında, 180 milyon dolarlık bir yabancı çıkışı görüldü. Böylece yılbaşından beri toplam çıkış 763 milyon dolar oldu

- Bono piyasasında (repo işlemleri hariç) ise 22 – 29 Haziran haftasında 93 milyon dolarlık bir yabancı girişi görüldü ve bununla birlikte yılbaşından bu yana görülen toplam yabancı girişi 363 milyon dolara yükseldi.
- Yabancı yatırımcıların tahvil stoku içerisindeki payı ise 22 – 29 Haziran haftasında da gerilemeye devam etti ve %18,1'den %18'e inerek 2012 yılından bu yana en düşük seviyesine indi.

Para & banka istatistikleri cephesinde ise 22 – 29 Haziran döneminde yurt içi yerleşiklerin döviz pozisyonlarında 2,1 milyar dolar düşüş yaşanırken, Haziran ayında yaşanan toplam düşüş 4 milyar dolar oldu.

Döviz & Emtia Analizleri

USD/TRY

Dün sabahki bültenimizde, kurda bir flama formasyonu oluştuğunu belirtmiş ve formasyonun çalışması durumunda kurun 4,75 – 4,80 bandına yerleşebileceğini belirtmiştik. Beklediğimiz hareketi gerçekleştiren ve gün içerisinde bu aralığa yükselen USDTRY paritesi, hedef aralığımızın da üzerine çıktı ve 4,97 seviyesini aşarak dün rekor tazeledi. Ekonomi politikalarına ilişkin belirsizliklerin sürmesi ile birlikte Türk lirasındaki negatif görünümün sürdüğü ve TL'nin düşüş hareketine devam ettiği görülüyor. Bunun yanı sıra, Asya seansında Japon traderların Türk lirası alışı pozisyonlarında zarar kesmeleri ve bu pozisyonları kapamaları ile birlikte Türk lirasındaki gerilemenin akşam saatlerinde hızlandığı ve likiditenin sığ olduğu Asya seansı içerisinde kurun 4,9776 seviyesini test ettiği görüldü. Dolar endeksindeki yükseliş hareketi sürüyor. Endeks 94,70 seviyesi üzerine yükselerek yaklaşık son 10 günün zirvesine çıktı. Dolar endeksindeki güçlü görünüm, kurda görülen sert yükselişin nedenlerinden birini oluşturdu. Asya seansı içerisinde düşük likidite ortamında sert bir yükseliş hareketi sergileyen USDTRY paritesinin, bu sabah saatlerinde yükseliş hareketinin bir kısmını geri vererek 4,80 seviyesine doğru gerileyebileceğini düşünüyoruz. USDTRY paritesi bu sabah saatleri itibariyle 4,86 seviyesinden işlem görüyor. Paritede rekor seviyelere yakın bir bölgede bulunduğundan dolayı yukarı yönlü hareketleri sınırlayabilecek güçlü bir direnç veya düşüş hareketlerinde destek görevi görebilecek önemli bir seviyemiz bulunmuyor.

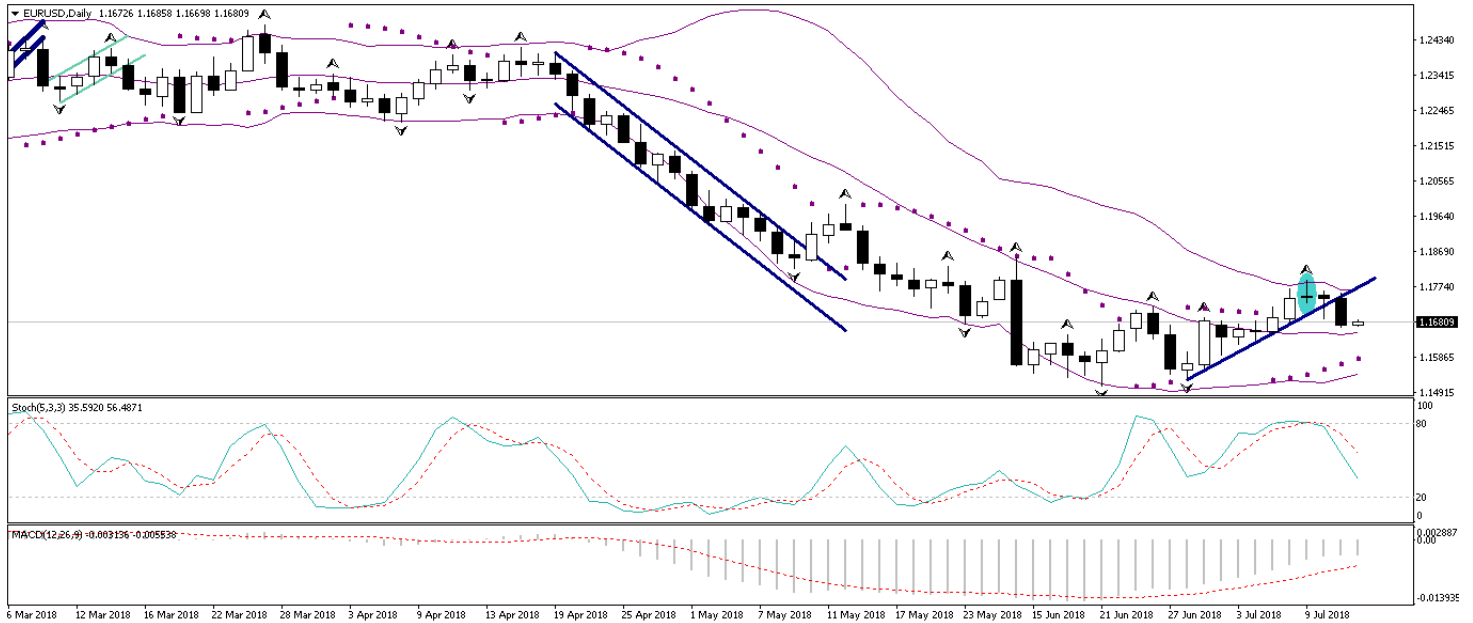
USD/TL



EUR/USD

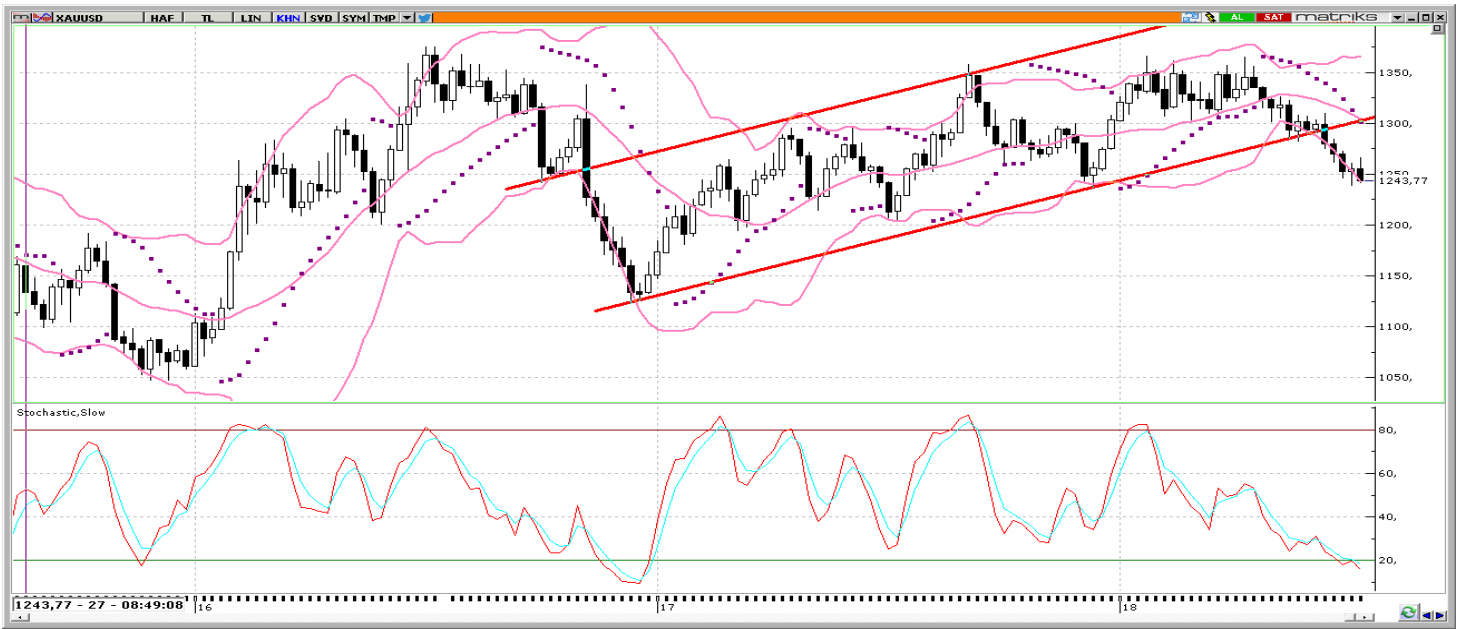
Dolar endeksindeki güçlenme ile birlikte 1,18 seviyesi sınırından yönünü aşağı çeviren EURUSD paritesi, doji formasyonunun çalışması ile birlikte teknik düzeltme hareketini sürdürüyor. Dolar endeksinin yükselişini sürdürdüğü ve bu sabah saatleri itibarıyla 94,70 seviyesi üzerine yerleşmiş olduğunu görmekteyiz. Bununla birlikte EURUSD paritesinin 1,17 seviyesi altına gerilemiş olduğunu görüyoruz. Bu noktada paritenin düşüş hareketini kısa vadede 1,1640 desteğine doğru sürdürmesini bekliyoruz. Bu noktada, paritedeki yükseliş çabasının devamını beklediğimizi ve olası düşüşlerin teknik düzeltme olarak sınırlı kalacağını düşündüğümüzü belirtmemizde fayda var. Temel görünüme baktığımızda: Piyasanın Avrupa Merkez Bankasının (ECB) faiz artırımlarına kısa süre içerisinde başlamayacağı fikrini özümlediğini ve bu durumu büyük ölçüde fiyatladığını görüyoruz. Dolayısı ile, gerek İtalya kaynaklı risklerin büyük ölçüde fiyatlanmış olması, gerekse de ECB tarafında gündemin parasal genişleme'den parasal sıkılaştırma'ya dönüyor olması ile birlikte EURUSD paritesindeki aşağı yönlü eğilimin doyum noktasına yaklaştığını ve paritenin 1,15 seviyesi altına kalıcı bir hareket sergilemeyeceğini düşünüyoruz. Teknik görünümün de bu görüşümüzü desteklediği görülüyor. Bu noktada paritenin mevcut geri çekilme hareketini tamamlamasının ardından kısa vadede 1,18 – 1,20 bandını hedef almasını bekliyoruz. Paritedeki kısa vadeli teknik seviyelere bakalım olursak: Bu sabah saatleri itibarıyla 1,1680 seviyesinden işlem görmekte olan EURUSD paritesinde, 1,1640 seviyesi destek, 1,1700 seviyesi ise direnç konumunda. Paritede 1,1700 direncinin yukarı yönlü kırılması durumunda bir sonraki direnç seviyemiz 1,1750, 1,1640 desteğinin aşağı yönlü kırılması durumunda ise bir sonraki destek seviyemiz 1,1600.

EUR/USD



XAU/USD

Dolar endeksindeki yükseliş hareketi ile birlikte satış baskılarına maruz kalmaya devam eden altın fiyatları, yeniden 1250 seviyesi altına gerilemiş durumda. Bu noktada altındaki orta vadeli beklentimiz fiyatların yükseliş çabasını sürdürerek 1300 seviyesi ve üzerini hedef alması yönünde. Ancak mevcut kısa vadeli geri çekilmenin dolar endeksindeki yükselişin sürüyor olması ile birlikte bir süre daha devam edebileceği görüşündeyiz. Altın fiyatlarının bugün içerisinde düşüş hareketini 1240 seviyesine doğru devam ettirmesi ve bu seviye altına test etmesi beklenebilir. Altındaki kısa vadeli teknik seviyelere bakalım olursak: Bu sabah saatleri itibariyle 1243,77 seviyesinden işlem görmekte olan altın fiyatlarında 1240,67 seviyesi destek, 1245 seviyesi ise direnç konumunda. 1245 direncinin yukarı yönlü kırılması durumunda bir sonraki direnç seviyemiz 1250, 1240,67 desteğinin aşağı yönlü kırılması durumunda ise bir sonraki destek seviyemiz 1235,50.

XAU/USD

Piyasalara Genel Bakış

	Son Fiyat / Değer	Değişim				
		1 günlük	1 haftalık	1 aylık	6 aylık	YBB
Hisse senedi endeksleri						
Gelişmiş Piyasalar						
S&P	2,774	-%0.7	%2.2	-%0.5	-%0.4	%3.8
DAX	12,417	-%1.5	%0.8	-%3.3	-%6.3	-%3.9
FTSE	7,592	-%1.3	%0.2	-%1.5	-%2.4	-%1.2
Nikkei	21,932	%1.2	%3.0	-%3.0	-%6.2	-%2.5
Gelişmekte olan Piyasalar						
Türkiye	91,289	-%5.2	-%6.1	-%4.2	-%20.4	-%20.8
Çin	2,778	%1.9	%3.5	-%8.1	-%17.5	-%14.4
Hindistan	36,266	%0.4	%2.4	%2.1	%5.3	%7.0
Endonezya	5,893	%0.5	%3.1	-%1.2	-%7.1	-%6.9
Rusya	2,336	-%1.2	%1.4	%2.8	%3.3	%10.7
Brezilya	74,399	-%0.6	%1.0	%2.3	-%6.2	-%2.6
Meksika	49,025	%0.1	%3.6	%5.1	-%0.2	-%0.7
Güney Afrika	57,231	-%1.4	-%0.6	-%1.7	-%4.7	-%3.8
Oynaklık Endeksleri						
VIX	14	%7.8	a.d.	%10.4	%38.0	%23.5
EM VIX	19	%9.7	a.d.	%10.6	%25.8	%19.6
MOVE	50	a.d.	a.d.	-%12.7	%4.7	%8.3
Döviz Kurları (ABD dolarına karşı)						
Türkiye	4.8757	a.d.	%4.5	a.d.	%29.2	%28.4
Brezilya	3.8763	%1.6	-%1.0	%4.4	%20.6	%17.2
Güney Afrika	13.5472	a.d.	-%1.0	%2.9	%9.3	%9.4
Çin	6.6826	a.d.	%0.8	%4.4	%2.7	%2.7
Hindistan	68.7725	-%0.1	%0.0	%2.0	%8.0	%7.7
Endonezya	14385	a.d.	%0.2	a.d.	%7.4	%6.0
CDS *						
Türkiye	321.0	24.9	-5.4	22.4	49.5	37.3
Brezilya	247.8	1.7	-19.4	12.5	19.7	74.6
Güney Afrika	195.8	8.5	-30.1	22.3	13.6	50.6
Endonezya	125.6	0.2	-9.9	7.4	22.5	35.9
Rusya	127.5	3.8	-17.0	4.6	39.6	44.1
10 yıllık bono faizleri						
Türkiye	%18.5	0.9	a.d.	3.2	6.7	6.8
Brezilya	%11.3	0.1	0.0	a.d.	1.4	1.1
Hindistan	%7.9	0.0	0.0	-0.1	0.6	0.5
Endonezya	%7.5	0.2	-0.2	a.d.	1.3	1.2
10 yıllık Eurobond faizleri (USD)						
Türkiye	%7.3	0.28	0.41	0.46	a.d.	a.d.
Brezilya	%5.7	0.07	a.d.	-0.40	1.14	1.10
Güney Afrika	%5.2	0.00	0.00	-0.01	0.67	0.66
Endonezya	%4.4	0.02	a.d.	a.d.	0.81	a.d.
Emtia						
Ham Petrol - Brent USD/varil	73.4	-%6.9	-%6.2	-%4.0	%6.0	%9.8
Ham Petrol - WTI USD/varil	70.38	a.d.	a.d.	%6.5	a.d.	%16.5
Altın - USD / oz	questing Data...	a.d.	a.d.	a.d.	a.d.	a.d.
Gümüş - USD / t oz.	15.732	-%1.7	a.d.	-%7.2	-%7.3	-%8.2
Commodity Bureau Index	438.66	%0.1	%0.3	-%2.6	-%0.6	%1.5

* Değişim değerleri baz olarak ifade edilmiştir.

Kaynak: Bloomberg

Yatırım Merkezlerimiz

Genel Müdürlük

Nispetiye Cad. B-3 Blok Kat: 9 Akmerkez
Etiler - İSTANBUL
0 212 355 46 46

Adana

Cemal Paşa Mah. Gazipaşa Bul.
Cemal Uğurlu Apt. Kat: 1 D: 4 ADANA

(0 322) 457 77 55

Ankara

Remzi Oğuz Arık Mah. Tunalı Hilmi Cad.
Yaprak Apt. No: 94 Kat: 2 D: 9
Kavaklıdere Çankaya - ANKARA

(0 312) 435 18 36

Antalya

Şirinyalı Mah. İsmet Gökşen Cad. Özden
Apt. No:82/6 Muratpaşa - ANTALYA

(0 242) 248 45 20

Bakırköy

İstanbul Cad. Bakırköy İş Merkezi No:
6 Kat: 4 D: 14 Bakırköy - İSTANBUL

(0 212) 570 52 59

Bursa

Muradiye Mah. Çekirge Cad. Koçer Apt.
No: 49 Kat: 2 D: 4 Osmangazi - BURSA

(0 224) 225 64 10

Denizli

Saraylar Mah. 2. Ticari Yol No: 32 Kat: 5
DENİZLİ

(0 258) 265 87 85

Erenköy

Bağdat Cad. Çubukçu Apt. No: 333
Kat: 2 D: 4 Kadıköy - İSTANBUL

(0 216) 348 82 82

Gaziantep

İncilipinar Mah. Gazimuhtarpaşa Bul.
Kepkepzade Park İş Merkezi B Blok No:
18 Kat: 1 D: 5 GAZİANTEP

(0 342) 232 35 35

Girne

Şehit Necati Gürkaya Mevkii Çağdaş Apt.
Kat: 1 D: 1 Girne - KKTC

(0 392) 815 14 54-55-56

İzmir

Şair Eşref Bul. Ragıp Şanlı İş Merkezi
No: 6 Kat: 3 D: 306 Çankaya - İZMİR

(0 232) 445 01 61

İzmit

Hürriyet Cad. Kaya İşhanı No: 39/5 İzmit -
KOCAELİ

(0 262) 323 11 33

İzmit İrtibat

Ömerağa Mah. Alemdar Cad. İ. Kolaylı
Apt. No: 8 Kat: 2 İzmit KOCAELİ

(0 262) 260 01 01

Karadeniz Ereğli

Murtaza Mah. Hamamüstü Sok. İ. Esat
Taneri İş Merkezi No: 19 Kat: 2
Karadeniz Ereğli - ZONGULDAK

(0 372) 316 40 50

Kartal

Üsküdar Cad. Cevat Kayacan Apt. No:
26 Kat: 4 D: 8 Kartal - İSTANBUL

(0 216) 306 22 71 - 306 22 06

Kayseri

Cumhuriyet Mah. Turan Cad. Turan Plaza
Apt. No:8 Kat:2 D:5 Melikgazi / KAYSERİ

(0 352) 221 08 68 - 222 82 51

Mersin

Çankaya Mah. Bahri Ok İş Merkezi B
Blok No: 78 MERSİN

(0 324) 238 11 89

Marmaris İrtibat Bürosu

Kemeraltı Mah. Orgeneral Mustafa
Muğlalı Cad. Güven Apt. No: 22 D: 2
Marmaris / MUĞLA

(0 252) 321 08 00

Uyarı Notu

Bu raporda yer alan yatırım bilgi, yorum ve tavsiyeleri, yorum ve tavsiyede bulunanların kişisel görüşlerine dayanmakta olup finansal bilgi ve genel yatırım tavsiyesi kapsamında hazırlanmıştır ve hiçbir şekilde yatırım danışmanlığı kapsamında değildir. Yatırım danışmanlığı hizmeti; yetkili kuruluşlar tarafından kişilerin risk ve getiri tercihleri dikkate alınarak kişiye özel sunulmaktadır. Burada yer alan yorum ve tavsiyeler ise genel niteliktedir. Bu tavsiyeler, mali durumunuz ile risk ve getiri tercihlerinize uygun olmayabilir. Bu nedenle, sadece burada yer alan bilgilere dayanarak yatırım kararı verilmesi beklentilerinize uygun sonuçlar doğurmayabilir.

Yatırım Danışmanlığı hizmeti talep edilmesi halinde; yatırımcının Tacirler Yatırım Menkul Değerler A.Ş. ile Yatırım Danışmanlığı sözleşmesi imzalamış olması, Yerindelik Testi'ni tamamlamış ve risk grubunun belirlemiş olması zorunludur.

Bu raporda yer alan her türlü bilgi, yorum ve tavsiye uygunluk testi ile tespit edilecek risk grubunuz ve getiri beklentiniz ile uyumlu olmayabilir. Dolayısıyla, uygunluk testi neticesinde risk grubunuz tespit edilmeden sadece burada yer alan bilgilere dayanılarak yatırım kararı verilmesi amaç, bilgi ve tecrübenize uygun sonuçlar doğurmayabilir.

Bu rapor herhangi bir sürede belirli bir getirinin sağlanacağına dair bir taahhüt içermemekte olup, zaman içerisinde piyasa koşullarında meydana gelen değişiklikler nedeniyle yorum ve tavsiyelerde değişiklikler söz konusu olabilir. Bu raporda bahsedilen yatırım araçlarının fiyatları ve değerleri yatırımcıların menfaatlerine aykırı olarak hareket edebilir ve netice itibariyle yatırımcılar anaparalarını kaybetme riski ile karşı karşıya kalabilirler. Bu raporda yer alan geçmiş performans verileri gelecekte elde edilecek sonuçların bir garantisi olarak kabul edilemez.

Bu raporda yer alan tüm bilgiler ve görüşler yatırımcıları bilgilendirmek amacıyla, Tacirler Yatırım Menkul Değerler A.Ş. tarafından güncel ve güvenilir kaynaklardan temin edilmiş olmakla beraber, Tacirler Yatırım Menkul Değerler A.Ş. söz konusu bilgilerin doğru ve tam olduğunu taahhüt etmemektedir. Raporlardaki yorumlardan, bilgilerin tam veya doğru olmaması ve/veya güncellenme nedeniyle doğabilecek maddi ve manevi zararlardan Tacirler Yatırım Menkul Değerler A.Ş. ve çalışanları sorumlu tutulamaz.

Bu rapor, sadece gönderildiği kişilerin kullanımı içindir. Bu raporun tümü veya bir kısmı Tacirler Yatırım Menkul Değerler A.Ş.'nin yazılı izni olmadan çoğaltılamaz, yayınlanamaz veya üçüncü kişilere gösterilemez, ticari amaçla kullanılamaz. Aksi halde, Tacirler Yatırım Menkul Değerler A.Ş. uğramış olduğu bütün zarar ve ziyanı talep etme hakkını saklı tutar.