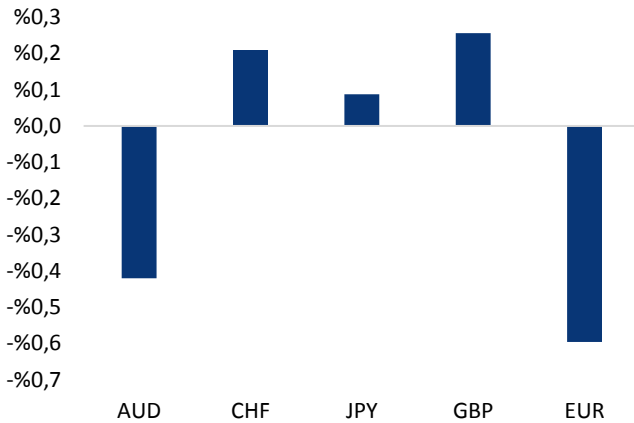


## Haber Başlıkları

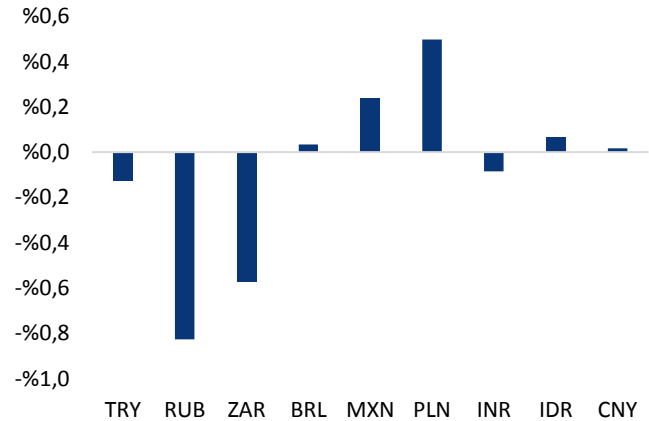
- Petrol kazançlarını artırarak varil başına 45 doların üzerine tırmandı. ABD verilerinin ham petrol stoklarının düştüğünü işaret etmesi petrolün yükselişinde etkili oldu.
- Dün, ABD Başkanı Donald Trump'ın oğlu Donald Trump Jr.'ın Rus avukat Natalia Veselnitskaya ile görüştüğü ve bu görüşmede Hillary Clinton'a zarar verecek bilgilerin Trump ile paylaşıldığı iddia edildi ve bu görüşmeye ilişkin raporlar yayınlandı. İlk başta Donald Trump Jr. avukat ile görüşmesini doğruladı ancak Clinton ile ilgili görüşme iddiasını kabul etmedi. Bir gün sonra yaptığı açıklamada ise görüşme öncesinde avukatın kendisine Hillary Clinton'a zarar verebilecek bilgiler sunacağına söylendiğini açıkladı.
- ABD Merkez Bankası Fed'in yönetim kurulu üyelerinden Lael Brainard, bankanın yakın zamanda bilanço daraltmaya başlamasını desteklediğini söyledi. Brainard, enflasyondaki gelişmeleri dikkatle izleyeceğini ve olası faiz artırımları için, enflasyonun değerlendirileceğini dile getirdi. Brainard ayrıca, önümüzdeki faiz artırımları konusunda dikkatli hareket edileceğini bildirdi.
- Dolar endeksi, Trump'ın oğlunun mektupları ve Brainard'ın güvercin yorumlarının ardından sert bir şekilde değer kaybederken, gelişmekte olan ülke para birimleri değer kazandı. USDTRY paritesi ise 3.61 seviyesi altına geriledi.
- ABD Başkanı Donald Trump'ın oğlunun Rusya ile bağlantısını işaret eden raporların ardından, artan güvenli liman talebi ve dolar endeksindeki gerilemenin de etkisi ile birlikte, altın fiyatları yükseliş kaydetti.
- ABD Çalışma Bakanlığı verilerine göre, JOLTS Yeni İş İmkanları verisi Mayıs ayında bir önceki aya kıyasla 301 bin azalarak 5 milyon 666 bin oldu. Veriye ilişkin piyasa beklentisi 5 milyon 950 bin düzeyindeydi.
- Uluslararası kredi derecelendirme kuruluşu S&P tarafından önümüzdeki iki yıl boyunca İngiliz ekonomisinin büyüme hızının yavaşlamasının beklendiğini bildirildi.

### Gelişmiş ülke para birimlerinin son işlem gününe göre getirileri \*



Kaynak: Bloomberg, Tacirler Yatırım \* ABD dolarına karşı

### Gelişmekte olan ülke para birimlerinin son işlem gününe göre getirileri \*



Kaynak: Bloomberg, Tacirler Yatırım \* ABD dolarına karşı

## Günlük Ekonomi Takvimi

Ülke	Veri	Saat	Beklenti	Önceki
	İngiltere Mayıs Ayı Yıllık Ortalama Haftalık Kazançlar	11:30	%1,8	%2,1
	İngiltere Haziran Ayı Aylık İşsizlik Başvuruları	11:30	10K	7,3K
	İngiltere Mayıs Dönemi İşsizlik Oranı	11:30	%4,6	%4,6
	Euro Bölgesi Mayıs Ayı Sanayi Üretimi	12:00	%1,1	%0,5
	Fed Başkanı Janet Yellen'in Yarıyıllık Para Politikası Sunumu	17:00		
	ABD Ham Petrol Stokları	17:30	-3,225M	-6,299M
	Kansas Fed Başkanı Esther George'un Konuşması	21:15		

## Makroekonomik Gelişmeler

### Yellen'in yarıyıl sunumu öncesi beklentilerimiz

Fed Başkanı Janet Yellen, yarıyılık para politikası raporunun sunumlarına bugün itibariyle başlıyor. Yellen, söz konusu sunumu bugün Temsilciler Meclisi'nde, yarın ise Senato'da gerçekleştirecek. Sunum Türkiye saatiyle 17:00'de başlıyor olacak. Ancak onun öncesinde 15:30'da sunumu yapılacak olan metin yayınlanıyor olacak. Söz konusu metinden ziyade, soru-cevap seansında Yellen'in söylemleri piyasalar açısından belirleyici olacak. Özellikle de Cuma günü açıklanan zayıf ücret artışları verisinin nasıl yorumlandığı takip edilecek. ABD istihdam piyasası güçlü istihdam artışlarına devam ederken ve özellikle işsizlik oranı oldukça düşük seviyelerde seyrederken söz konusu iyileşmenin önemli bir enflasyon ivmesi yaratmaması en büyük endişe kaynağı olarak ortaya çıkıyor. Yellen'in, ücret artışlarının beklentilerin altında olmasını düşük ücretli iş kollarındaki istihdam artışına ve part-time istihdam sayısındaki yükselişe bağlaması mümkün. Burada enflasyondaki zayıf sürecin "geçici" olduğunu tekrar vurgulaması ve enflasyonun beklenen patikada devam ettiğini belirtmesi durumunda dolar endeksindeki yükseliş çabasının tekrar bir miktar ivme kazandığını ve gelişmekte olan ülke para birimleri üzerindeki baskının arttığını görebiliriz.

Dolar endeksi Haziran ayının son haftasında yaşadığı kayıpları telafi etme çabası içerisinde. Teknik açıdan bakıldığında (sağdaki grafik): Endeksin geçtiğimiz Aralık ayından bu yana sürdürmekte olduğu düşüş kanalının alt sınırında tutunduğu ve yönünü yukarı çevirerek kayıplarının ufak bir kısmını telafi ettiği görülüyor. Dolar endeksindeki gidişat açısından:

- Yellen'in ABD ekonomisine yönelik iyimserliğini koruması ve olumlu ifadelerde bulunması durumunda endekste mevcut yükseliş çabasının 96,65 – 97 bandına doğru devam etmesi beklenebilir.
- Ancak, Yellen'in daha belirsiz bir çerçeveyi işaret etmesi durumunda ise endeksin 95 seviyesine doğru sert bir geri çekilme sergilemesi beklenebilir.

USD/TL görünümüne bakıldığında ise: Risk iştahındaki mevcut toparlanmanın uzun soluklu olmayacağı görüşüdeyiz. Küresel merkez bankalarının şahinleşiyor olması ile birlikte tahviller üzerindeki satış baskısının kaldığı yerden devam edeceği ve gelişmekte olan ülke para birimleri üzerindeki baskının süreceği görüşüdeyiz. Geçtiğimiz haftaki sert yükselişi ile birlikte yılbaşından bu yana sürdürmekte olduğu düşüş trendini yukarı yönlü kıran kurun, teknik olarak yükseliş hareketini devam ettirmesi beklenir. Bu noktada ilk etapta kurun 20 haftalık hareketli ortalamasına denk gelen 3,60 seviyesi üzerinde kalıcı bir tutunma sergilemesi gerekiyor.

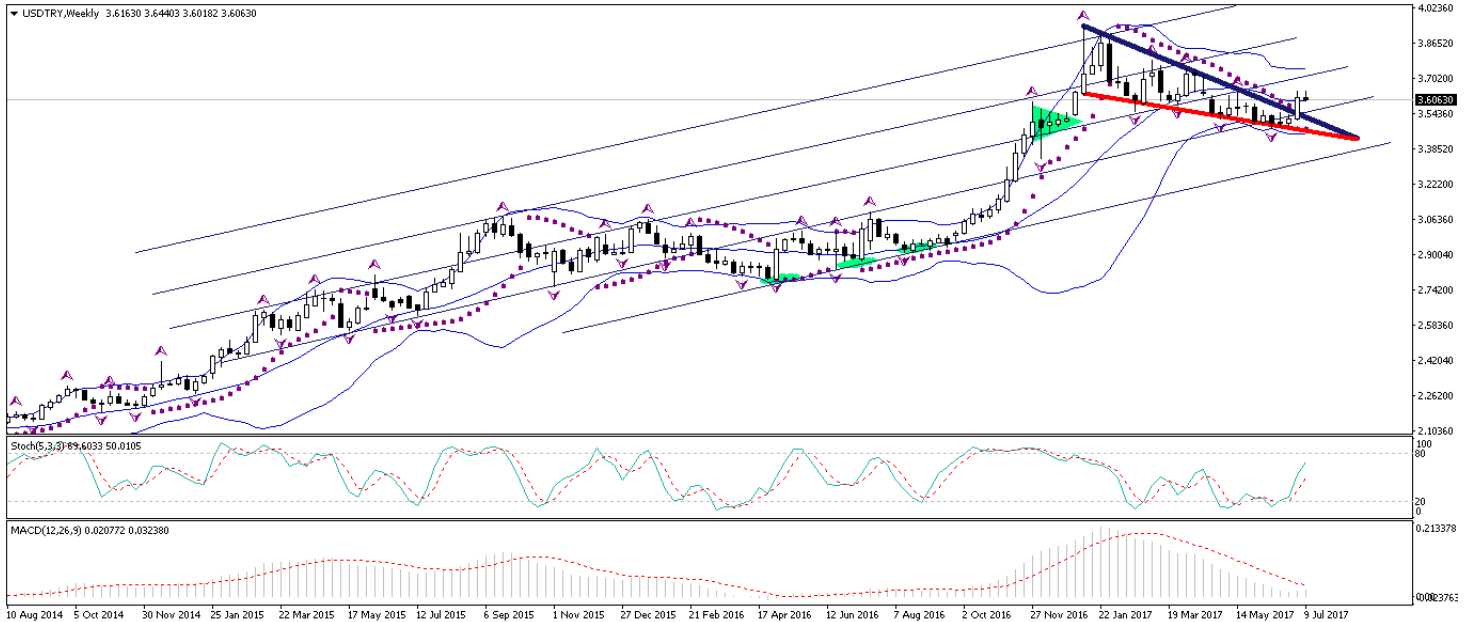
- Yellen'in şahin bir ton benimsemesi durumunda kurda kısa vadede 3,70 seviyesinin hedef alınabileceği görüşüdeyiz.
- Yellen'dan ABD ekonomisine yönelik olumsuz açıklamaların gelmesi durumunda kur yeniden 3,60 seviyesi altına gerileyebilir. Bu noktada kur 3,55 seviyesine doğru bir düşüş sergileyebilir.
- Kısa vadede kurda 3,55 seviyesi altında bir hareket görmeyi beklememekteyiz.

## Döviz & Emtia Analizleri

### USD/TRY

Dün, ABD Başkanı Donald Trump'ın oğlu Donald Trump Jr.'in Rus avukat Natalia Veselnitskaya ile görüştüğü ve bu görüşmede Hillary Clinton'a zarar verecek bilgilerin Trump ile paylaşıldığı iddia edildi ve bu görüşmeye ilişkin raporlar yayınlandı. İlk başta Donald Trump Jr. avukat ile görüşmesini doğruladı ancak Clinton ile ilgili görüşme iddiasını kabul etmedi. Bir gün sonra yaptığı açıklamada ise görüşme öncesinde avukatın kendisine Hillary Clinton'a zarar verebilecek bilgiler sunacağını söylediğini açıkladı. Bunun yanı sıra, ABD Merkez Bankası Fed'in yönetim kurulu üyelerinden Lael Brainard, bankanın yakın zamanda bilanço daraltmaya başlamasını desteklediğini söyledi. Brainard, enflasyondaki gelişmeleri dikkatle izleyeceğini ve olası faiz artırımları için, enflasyonun değerlendirileceğini dile getirdi. Brainard ayrıca, önümüzdeki faiz artırımları konusunda dikkatli hareket edileceğini bildirdi. Dolar endeksi, Trump'ın oğlunun mektupları ve Brainard'ın güvercin yorumlarının ardından sert bir şekilde değer kaybederken, gelişmekte olan ülke para birimleri değer kazandı. USDTRY paritesi ise 3.61 seviyesi altına geriledi. Kısa vadeli piyasa beklentisi açısından ise Yellen'in bugün ve yarın gerçekleştireceği sunumlar ve sonrasında gerçekleşecek olan soru-cevap kısmında yapacağı açıklamalar oldukça belirleyici olacak. Geçtiğimiz haftaki sert yükselişi ile birlikte yılbaşından bu yana sürdürmekte olduğu düşüş trendini (teknik olarak alçalan takoz formasyonunu) yukarı yönlü kırın kurun, teknik olarak yükseliş hareketini devam ettirmesi beklenir. Bu noktada ilk etapta kurun 20 haftalık hareketli ortalamasına denk gelen 3,60 seviyesi civarındaki seyrini izliyor olacağız. Kurun bu seviye üzerinde tutunması durumunda kısa vadede 3,70 seviyesini hedef aması beklenebilir. Kurdaki güncel teknik seviyelere bakacak olursak: Bu sabah saatleri itibarıyla 3,6063 seviyesinden işlem görmekte olan USDTRY paritesinde 3,6096 seviyesi direnç, 3,6000 seviyesi ise destek konumunda. 3,6096 direncinin yukarı yönlü kırılması durumunda bir sonraki direnç seviyemiz 3,6182, 3,6000 desteğinin aşağı yönlü kırılması durumunda ise bir sonraki destek seviyemiz 3,5900.

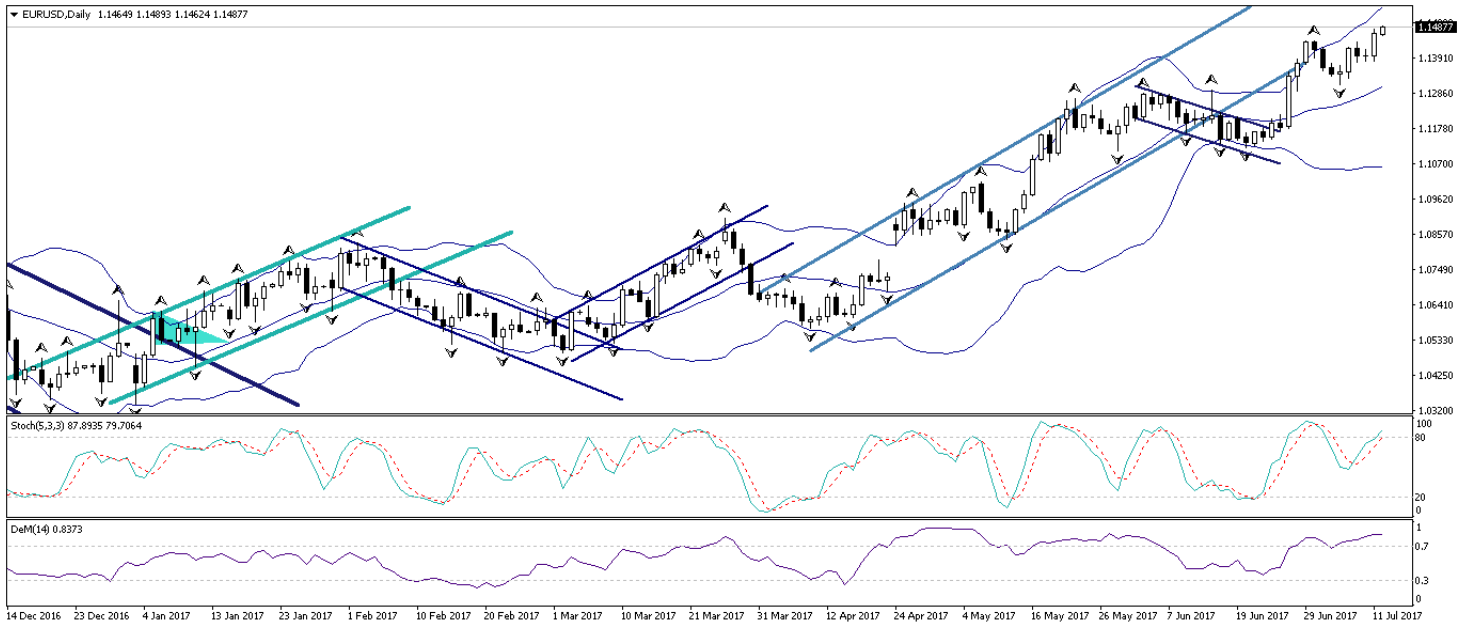
### USD/TL



## EUR/USD

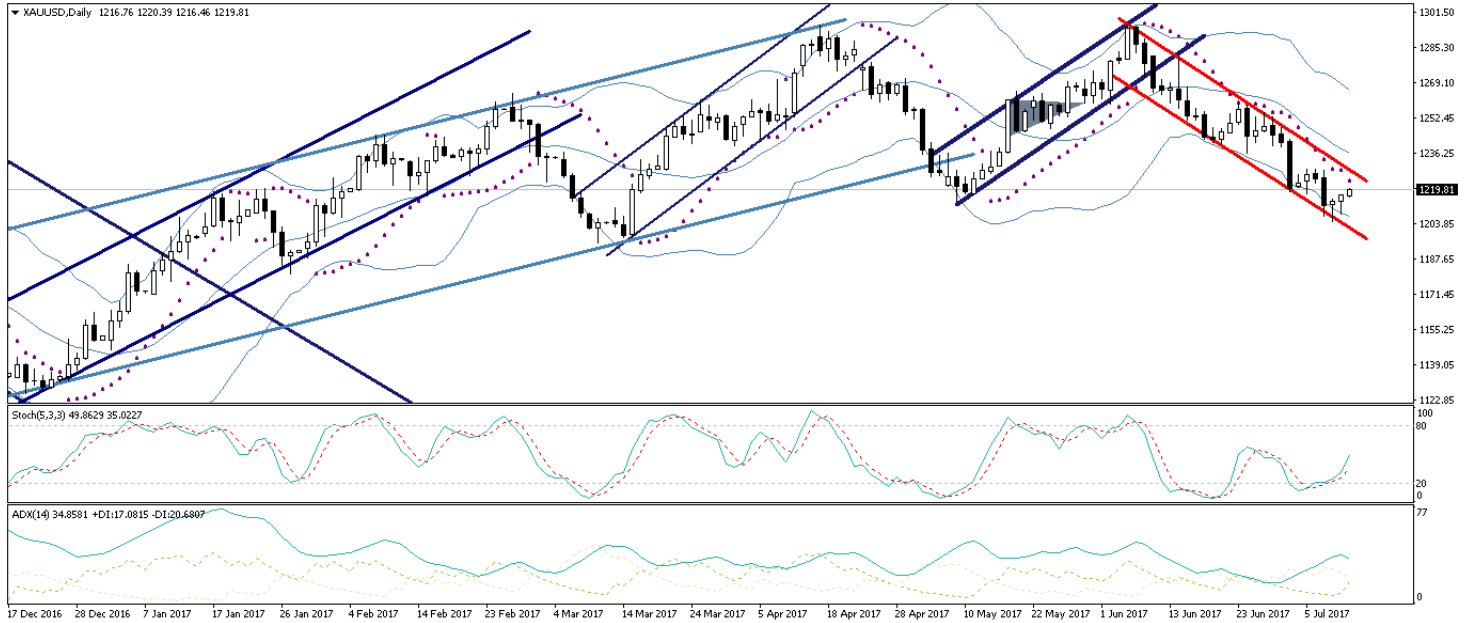
Dün, ABD Başkanı Donald Trump'ın oğlu Donald Trump Jr.'in Rus avukat Natalia Veselnitskaya ile görüştüğü ve bu görüşmede Hillary Clinton'a zarar verecek bilgilerin Trump ile paylaşıldığı iddia edildi ve bu görüşmeye ilişkin raporlar yayınlandı. İlk başta Donald Trump Jr. avukat ile görüşmesini doğruladı ancak Clinton ile ilgili görüşme iddiasını kabul etmedi. Bir gün sonra yaptığı açıklamada ise görüşme öncesinde avukatın kendisine Hillary Clinton'a zarar verebilecek bilgiler sunacağını söylediğini açıkladı. Bunun yanı sıra, ABD Merkez Bankası Fed'in yönetim kurulu üyelerinden Lael Brainard, bankanın yakın zamanda bilanço daraltmaya başlamasını desteklediğini söyledi. Brainard, enflasyondaki gelişmeleri dikkatle izleyeceğini ve olası faiz artırımları için, enflasyonun değerlendirileceğini dile getirdi. Brainard ayrıca, önümüzdeki faiz artırımları konusunda dikkatli hareket edileceğini bildirdi. Dolar endeksi, Trump'ın oğlunun mektupları ve Brainard'ın güvercin yorumlarının ardından sert bir şekilde değer kaybederken, EURUSD paritesi yeniden 1,14 seviyesi üzerine tırmandı ve 2016 yılının Mayıs ayından bu yana zirvesini test etti. Paritedeki kısa vadeli gidişat açısından Yellen'in bugün ve yarın gerçekleştireceği sunumlar ve sonrasında gerçekleşecek olan soru-cevap kısmında yapacağı açıklamalar oldukça belirleyici olacak. Teknik olarak bakıldığında: EURUSD paritesinin aylık grafiğinde, 2015 yılının Ocak ayından bu yana sürdürmekte olduğu düşüş kanalının üst sınırında hareket ettiği görülüyor. Paritenin kanalı yukarı yönlü kırılmaması ve kanal sınırından yönünü aşağı çevirmesi durumunda mevcut seviyeler satış fırsatı verebilir. Paritedeki güncel teknik seviyelere bakacak olursak: Bu sabah saatleri itibariyle 1,1487 seviyesinden işlem görmekte olan EURUSD paritesinde, 1,1482 seviyesi destek, 1,1510 seviyesi ise direnç konumunda. Paritede 1,1510 direncinin yukarı yönlü kırılması durumunda bir sonraki direnç seviyemiz 1,1545, 1,1482 desteğinin aşağı yönlü kırılması durumunda ise bir sonraki destek seviyemiz 1,1445.

## EUR/USD



**XAU/USD**

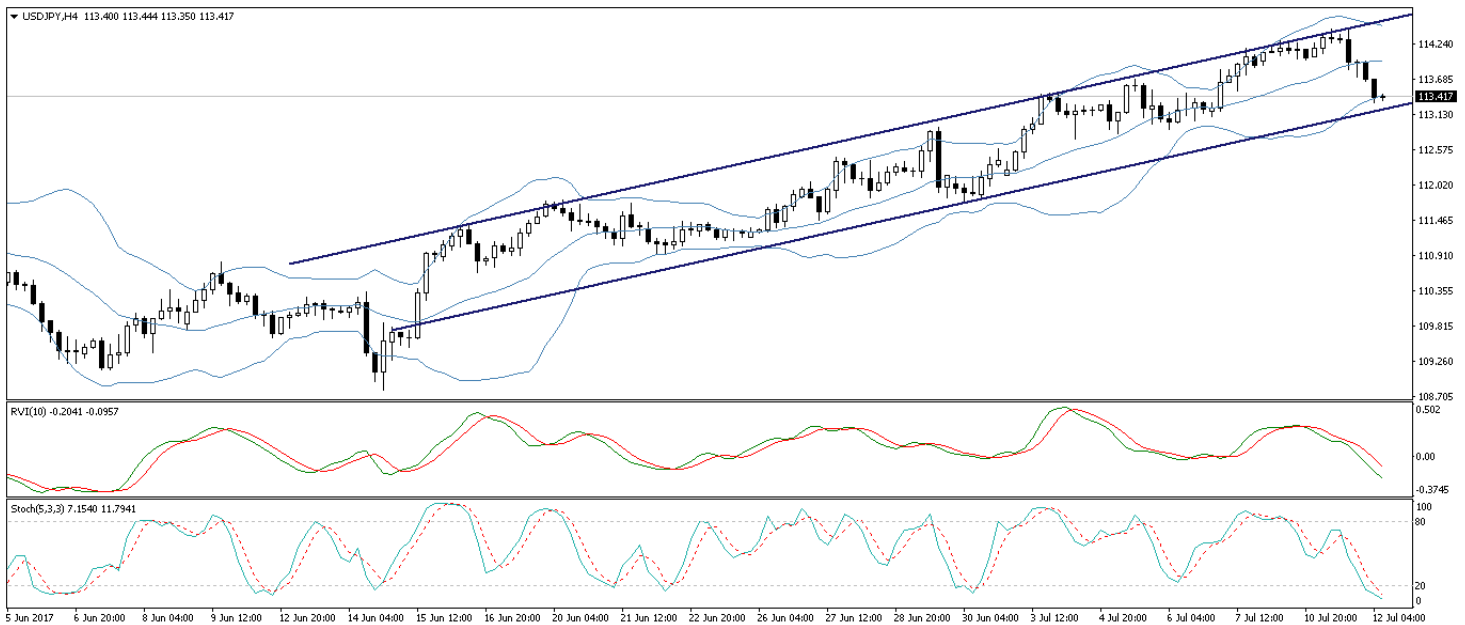
Dün sabahki analizimizde, tahvil faizlerindeki yükseliş nedeniyle cazibesini yitiren altın fiyatlarının, sabah saatlerinde satış baskılarına maruz kalabileceğini ve 1205 seviyesine doğru geri çekilebileceğini belirtmiş, ancak kanal sınırına denk gelen 1205 – 1207 bandının destek görevi görebileceğini ve bu seviyenin altına inilmesinin zor olacağını çizmiştik. Öngördüğümüz üzere dün 1208'li seviyelere kadar geri çekilen altın fiyatları, dolar endeksindeki düşüş ve güvenli liman talebindeki artış ile birlikte yönünün tekrardan yukarı döndü. Dün, ABD Başkanı Donald Trump'ın oğlu Donald Trump Jr.'ın Rus avukat Natalia Veselnitskaya ile görüştüğü ve bu görüşmede Hillary Clinton'a zarar verecek bilgilerin Trump ile paylaşıldığı iddia edildi ve bu görüşmeye ilişkin raporlar yayınlandı. ABD Başkanı Donald Trump'ın oğlunun Rusya ile bağlantısını işaret eden raporların ardından, artan güvenli liman talebi ve dolar endeksindeki gerilemenin de etkisi ile birlikte, altın fiyatları yükseliş kaydetti. Bu sabah saatleri itibarıyla 1220 seviyesi civarında hareket eden altın fiyatlarının, güçlü görünümünü sabah saatlerinde de devam ettirmesi beklenebilir. Ancak altındaki kısa vadeli görünüm açısından Fed Başkanı Janet Yellen'in bugün başlayacak olan kongre sunumları oldukça önemli olacak. Altın fiyatlarındaki güncel teknik seviyelere bakalım: Bu sabah saatleri itibarıyla 1219,81 seviyesinden işlem görmekte olan altın fiyatlarında 1216 seviyesi destek, 1220 seviyesi ise direnç konumunda. 1220 direncinin yukarı yönlü kırılması durumunda bir sonraki direnç seviyemiz 1225, 1213 desteğinin aşağı yönlü kırılması durumunda ise bir sonraki destek seviyemiz 1207,02.

**XAU/USD**

## USD/JPY

Dolar endeksindeki geri çekilme ve piyasadaki güvenli liman talebindeki artış ile birlikte yönünü aşağı çeviren USDJPY paritesi, 114 seviyesi altına kadar gerilemiş durumda. Dün, ABD Başkanı Donald Trump'ın oğlu Donald Trump Jr.'in Rus avukat Natalia Veselnitskaya ile görüştüğü ve bu görüşmede Hillary Clinton'a zarar verecek bilgilerin Trump ile paylaşıldığı iddia edildi ve bu görüşmeye ilişkin raporlar yayınlandı. ABD Başkanı Donald Trump'ın oğlunun Rusya ile bağlantısını işaret eden raporların ardından, artan güvenli liman talebi ve dolar endeksindeki gerilemenin de etkisi ile birlikte düşüşe geçen USDJPY paritesi, bu sabah saatleri itibariyle görece sakin bir seyir izliyor. Bu sabah saatleri itibariyle kısa vadeli yükseliş kanalının alt sınırında hareket etmekte olan USDJPY paritesi, kanalın alt sınırında tutunabilirse mevcut seviyelerden yönünü yukarı çevirerek yaşadığı kayıpların bir kısmını telafi edebilir. Bu noktada yatırımcılarımıza, paritenin kanal sınırındaki seyrini takip etmelerini ve kanal sınırında tutunulması durumunda oluşabilecek alım fırsatlarını değerlendirmelerini öneriyoruz. Paritedeki güncel teknik seviyelere bakalım olursak: Bu sabah saatleri itibariyle 114,40 seviyesinden işlem görmekte olan USDJPY paritesinde 113,84 seviyesi destek, 114,50 seviyesi ise direnç konumunda. 113,84 desteğinin aşağı yönlü kırılması durumunda bir sonraki destek seviyemiz 113,15, 114,50 direncinin yukarı yönlü kırılması durumunda ise bir sonraki direnç seviyemiz 114,90.

## USD/JPY



## Piyasalara Genel Bakış

	Son Fiyat / Değer	Değişim				
		1 günlük	1 haftalık	1 aylık	6 aylık	YBB
<b>Hisse senedi endeksleri</b>						
<b>Gelişmiş Piyasalar</b>						
S&P	2.426	-%0,1	-%0,1	-%0,2	%6,8	%8,3
DAX	12.437	-%0,1	%0,0	-%2,0	%8,0	%8,3
FTSE	7.330	-%0,5	-%0,4	-%2,4	%0,5	%2,6
Nikkei	20.195	-%0,4	%0,1	%1,0	%5,1	%5,2
<b>Gelişmekte olan Piyasalar</b>						
Türkiye	103.183	%2,1	%2,0	%3,8	%27,6	%32,1
Çin	3.203	-%0,2	-%0,3	%1,8	%2,5	%3,0
Hindistan	31.747	%0,2	%1,8	%2,3	%16,8	%19,5
Endonezya	5.773	%0,3	-%0,5	%1,8	%9,5	%9,4
Rusya	1.938	%0,6	%1,1	%2,9	-%12,4	-%13,2
Brezilya	63.832	%1,3	%0,9	%3,5	-%0,2	%6,0
Meksika	50.510	-%0,2	%0,9	%2,8	%9,7	%10,7
Güney Afrika	52.376	%0,4	%0,6	%1,6	-%0,1	%3,4
<b>Oynaklık Endeksleri</b>						
VIX	11	-%2,0	a.d.	-%5,0	-%3,3	-%22,4
EM VIX	16	%2,4	a.d.	-%0,6	-%13,0	-%26,4
MOVE	53	%0,1	a.d.	%1,7	-%26,9	-%25,7
<b>Döviz Kurları (ABD dolarna karşı)</b>						
Türkiye	3,6131	%0,1	%1,5	%2,8	-%6,5	%2,5
Brezilya	3,2547	%0,0	-%1,7	-%1,9	%1,8	%0,1
Güney Afrika	13,5611	%0,6	%2,7	%5,8	-%1,3	-%1,3
Çin	6,8025	%0,0	%0,0	%0,1	-%1,9	-%2,1
Hindistan	64,5925	%0,1	-%0,2	%0,2	-%5,5	-%4,9
Endonezya	13391	-%0,1	%0,2	%0,7	%0,5	-%0,6
<b>CDS *</b>						
Türkiye	202,1	-0,8	6,7	6,4	-62,5	-52,1
Brezilya	236,5	-2,3	-2,8	4,5	-38,4	23,7
Güney Afrika	207,5	0,0	6,5	14,6	a.d.	a.d.
Endonezya	121,2	-1,1	4,5	0,1	-20,9	14,0
Rusya	171,9	-1,4	4,3	12,2	a.d.	a.d.
<b>10 yıllık bono faizleri</b>						
Türkiye	%10,8	0,0	1,1	0,4	-1,1	-0,6
Brezilya	%10,5	0,0	0,0	-0,2	-0,8	a.d.
Güney Afrika	%8,9	0,0	0,1	0,5	0,1	0,0
Hindistan	%6,5	0,0	-0,1	0,0	0,1	0,0
Endonezya	%7,2	0,0	0,3	0,3	-0,6	-0,8
<b>10 yıllık Eurobond faizleri (USD)</b>						
Türkiye	%5,4	0,00	0,88	0,32	-0,73	-0,50
Brezilya	%4,9	-0,03	a.d.	0,06	-0,32	-0,64
Güney Afrika	%4,6	0,00	0,00	0,14	-0,14	-0,29
Endonezya	%3,8	0,02	0,13	0,22	-0,24	-0,48
<b>Emtia</b>						
Ham Petrol - Brent USD/varil	47,52	%1,4	-%4,2	-%1,6	-%13,8	-%16,4
Ham Petrol - WTI USD/varil	45,04	%1,4	a.d.	-%2,3	-%13,8	-%16,2
Altın - USD / oz	1214,7	%0,1	a.d.	-%4,1	%1,5	%5,5
Gümüş - USD / t oz.	15,697	%0,8	a.d.	-%7,4	-%6,7	-%1,8
Commodity Bureau Index	445,64	-%0,3	a.d.	%1,2	%2,9	%5,3

\* Değişim değerleri baz olarak ifade edilmiştir.

Kaynak: Bloomberg



## Yatırım Merkezlerimiz

### Genel Müdürlük

Nispetiye Cad. B-3 Blok Kat: 7-9  
Akmerkez Etiler - İSTANBUL  
0 212 355 46 46

### Adana

Cemal Paşa Mah. Gazipaşa Bul.  
Cemal Uğurlu Apt. Kat: 1 D: 4 ADANA

(0 322) 457 77 55

### Ankara

Remzi Oğuz Arık Mah. Tunalı Hilmi Cad.  
Yaprak Apt. No: 94 Kat: 2 D: 9  
Kavaklıdere Çankaya - ANKARA

(0 312) 435 18 36

### Antalya

Şirinyalı Mah. İsmet Gökşen Cad. Özden  
Apt. No:82/6 Muratpaşa - ANTALYA

(0 242) 248 45 20

### Bakırköy

İstanbul Cad. Bakırköy İş Merkezi No:  
6 Kat: 4 D: 14 Bakırköy - İSTANBUL

(0 212) 570 52 59

### Bursa

Muradiye Mah. Çekirge Cad. Koşer Apt.  
No: 49 Kat: 2 D: 4 Osmangazi - BURSA

(0 224) 225 64 10

### Denizli

Saraylar Mah. 2. Ticari Yol No: 32 Kat: 5  
DENİZLİ

(0 258) 265 87 85

### Erenköy

Bağdat Cad. Çubukçu Apt. No: 333  
Kat: 2 D: 4 Kadıköy - İSTANBUL

(0 216) 348 82 82

### Gaziantep

İncilipinar Mah. Gazimuhtarpaşa Bul.  
Kepkepzade Park İş Merkezi B Blok No:  
18 Kat: 1 D: 5 GAZİANTEP

(0 342) 232 35 35

### Girne

Şehit Necati Gürkaya Mevkii Çağdaş Apt.  
Kat: 1 D: 1 Girne - KKTC

(0 392) 815 14 54-55-56

### İzmir

Şair Eşref Bul. Ragıp Şanlı İş Merkezi  
No: 6 Kat: 3 D: 306 Çankaya - İZMİR

(0 232) 445 01 61

### İzmit

Hürriyet Cad. Kaya İşhanı No: 39/5 İzmit  
KOCAELİ

(0 262) 323 11 33

### İzmit İrtibat

Ömerağa Mah. Alemdar Cad. İ. Kolaylı  
Apt. No: 8 Kat: 2 İzmit KOCAELİ

(0 262) 260 01 01

### Karadeniz Ereğli

Murtaza Mah. Hamamüstü Sok. İ. Esat  
Taneri İş Merkezi No: 19 Kat: 2  
Karadeniz Ereğli - ZONGULDAK

(0 372) 316 40 50

### Kartal

Üsküdar Cad. Cevat Kayacan Apt. No:  
26 Kat: 4 D: 8 Kartal - İSTANBUL

(0 216) 306 22 71 - 306 22 06

### Kayseri

Cumhuriyet Mah. Sultan Hamam Cad.  
Kavuncu İş Merkezi No: 17 Kat: 1 D: 2  
KAYSERİ

(0 352) 221 08 68 - 222 82 51

### Mersin

Çankaya Mah. Bahri OK İş Merkezi B  
Blok No: 78 MERSİN

(0 324) 238 11 89

## Uyarı Notu

Bu raporda yer alan yatırım bilgi, yorum ve tavsiyeleri, yorum ve tavsiyede bulunanların kişisel görüşlerine dayanmakta olup finansal bilgi ve genel yatırım tavsiyesi kapsamında hazırlanmıştır ve hiçbir şekilde yatırım danışmanlığı kapsamında değildir. Yatırım danışmanlığı hizmeti; yetkili kuruluşlar tarafından kişilerin risk ve getiri tercihleri dikkate alınarak kişiye özel sunulmaktadır. Burada yer alan yorum ve tavsiyeler ise genel niteliktedir. Bu tavsiyeler, mali durumunuz ile risk ve getiri tercihlerinize uygun olmayabilir. Bu nedenle, sadece burada yer alan bilgilere dayanarak yatırım kararı verilmesi beklentilerinize uygun sonuçlar doğurmayabilir.

Yatırım Danışmanlığı hizmeti talep edilmesi halinde; yatırımcının Tacirler Yatırım Menkul Değerler A.Ş. ile Yatırım Danışmanlığı sözleşmesi imzalamış olması, Yerindelik Testi'ni tamamlamış ve risk grubunun belirlemiş olması zorunludur.

Bu raporda yer alan her türlü bilgi, yorum ve tavsiye uygunluk testi ile tespit edilecek risk grubunuz ve getiri beklentiniz ile uyumlu olmayabilir. Dolayısıyla, uygunluk testi neticesinde risk grubunuz tespit edilmeden sadece burada yer alan bilgilere dayanılarak yatırım kararı verilmesi amaç, bilgi ve tecrübenize uygun sonuçlar doğurmayabilir.

Bu rapor herhangi bir sürede belirli bir getirinin sağlanacağına dair bir taahhüt içermemekte olup, zaman içerisinde piyasa koşullarında meydana gelen değişiklikler nedeniyle yorum ve tavsiyelerde değişiklikler söz konusu olabilir. Bu raporda bahsedilen yatırım araçlarının fiyatları ve değerleri yatırımcıların menfaatlerine aykırı olarak hareket edebilir ve netice itibarıyla yatırımcılar anaparalarını kaybetme riski ile karşı karşıya kalabilirler. Bu raporda yer alan geçmiş performans verileri gelecekte elde edilecek sonuçların bir garantisi olarak kabul edilemez.

Bu raporda yer alan tüm bilgiler ve görüşler yatırımcıları bilgilendirmek amacıyla, Tacirler Yatırım Menkul Değerler A.Ş. tarafından güncel ve güvenilir kaynaklardan temin edilmiş olmakla beraber, Tacirler Yatırım Menkul Değerler A.Ş. söz konusu bilgilerin doğru ve tam olduğunu taahhüt etmemektedir. Raporlardaki yorumlardan, bilgilerin tam veya doğru olmaması ve/veya güncellenme nedeniyle doğabilecek maddi ve manevi zararlardan Tacirler Yatırım Menkul Değerler A.Ş. ve çalışanları sorumlu tutulamaz.

Bu rapor, sadece gönderildiği kişilerin kullanımı içindir. Bu raporun tümü veya bir kısmı Tacirler Yatırım Menkul Değerler A.Ş.'nin yazılı izni olmadan çoğaltılamaz, yayınlanamaz veya üçüncü kişilere gösterilemez, ticari amaçla kullanılamaz. Aksi halde, Tacirler Yatırım Menkul Değerler A.Ş. uğramış olduğu bütün zarar ve ziyanı talep etme hakkını saklı tutar.