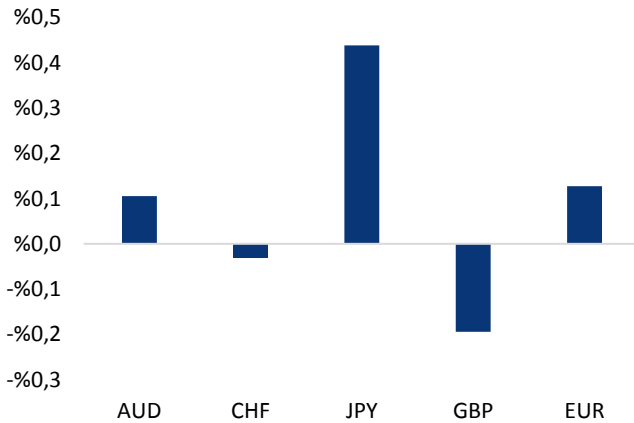


Haber Başlıkları

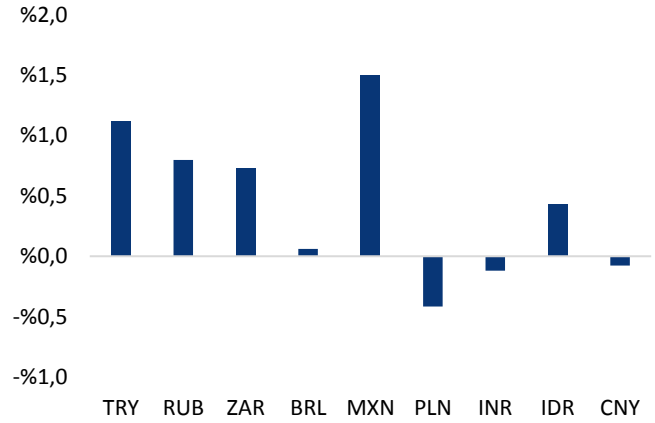
- 1Ç18 GSYİH büyümesi %7,4 ile, %7 seviyesinde bulunan kurum beklentimiz ve piyasa beklentisinin üzerinde gerçekleşti. Mevsimsel etkilerden arındırılmış büyüme ise çeyreklik bazda %2 yükselerek 2Y17 performansının dahi üzerinde bir gerçekleşme gösterdi. Ekonomideki yeniden dengelenme ve yumuşak iniş, Türkiye ekonomisindeki mevcut kırılganlıkların azaltılması açısından önem arz ediyor. Ayrıntılı rapor için [tıklayınız](#).
- Nisan cari işlemler açığı 5,4 milyar dolar olurken, yıllık açığı 55,3 milyar dolardan (GSYİH'nın %6,3'ü) 57 milyar doların üzerine (GSYİH'nın %6,5'i) taşıdı. Böylelikle yıllık cari işlemler açığı (ve çekirdek açık) üst üste sekizinci ayda da yükseliş kaydetmiş oldu.
- TCMB Haziran ayı Beklenti Anketi yayınlandı. Kur cephesine bakıldığında katılımcıların Haziran sonu USD/TL beklentisinin 4,5065 olduğu, 2018 yıl sonu beklentisinin ise 4,4352 seviyesinden 4,5837'e yükseldiği görülüyor. Katılımcıların politika faizinde kısa vadede önemli bir değişim beklemiyor.
- ABD Başkanı Donald Trump ile Kuzey Kore lideri Kim Jong-un, Singapur'daki tarihi zirvede ilk kez bir araya geldi ve özel bir toplantı gerçekleştirdi. Toplantının ardından Trump'ın kullandığı olumlu ifadeler ve zirvede bulunmaktan memnun olduğunu ifade etmesi, piyasalar tarafından olumlu algılandı. Kim ile gerçekleştirdiği görüşmenin ardından Trump'ın bugün Türkiye saatiyle 11:00'de basın toplantısı düzenlemesi bekleniyor.
- ABD ile Kuzey Kore liderlerinin küresel jeopolitik tansiyonu düşüreceğine yönelik iyimserliğin etkisiyle dolar kazançlarını ikinci güne taşıırken, yen ve altın artan risk iştahı ile birlikte geriledi.
- New York Borsası, haftanın ilk işlem gününü yükselişle tamamladı. Kapanışta, Dow Jones Sanayi Endeksi 5,78 puan (%0,02) artışla 25.322,31 puandan, S&P 500 Endeksi 2,97 puan (%0,11) yükselişle 2.782,00 puandan kapandı. Nasdaq Teknoloji Endeksi de 14,72 puan (yüzde 0,19) değer kazanarak 7.659,93 puana çıktı.
- Avrupa Borsaları günü yükselişle tamamladı. Kapanışta, gösterge endeks Stoxx Europe 600 %0,73 artışla 387,94 puanı gördü. Almanya'da DAX 30 endeksi %0,60 artarak 12.842,91 puana, İngiltere'de FTSE 100 endeksi %0,73 kazançla 7.737,43 puana, Fransa'da CAC 40 endeksi %0,44 yükselişle 5.473,91 puana, İtalya'da FTSE MIB 30 endeksi %3,42 artışla 22.086,20 puana ve İspanya'da IBEX 35 endeksi de %1,56'lık kazançla 9.898,30 puana ulaştı.

Gelişmiş ülke para birimlerinin son işlem gününe göre getirileri *







Kaynak: Bloomberg, Tacirler Yatırım * ABD dolarına karşı

Gelişmekte olan ülke para birimlerinin son işlem gününe göre getirileri *



Kaynak: Bloomberg, Tacirler Yatırım * ABD dolarına karşı

Günlük Ekonomi Takvimi

Ülke	Veri	Saat	Beklenti	Önceki
	ABD Mayıs Ayı Aylık TÜFE	15:30	%0,2	%0,2
	ABD Mayıs Ayı Aylık Çekirdek TÜFE	15:30	%0,2	%0,1
	ABD Mayıs Ayı Yıllık TÜFE	15:30	%2,7	%2,5
	ABD Mayıs Ayı Yıllık Çekirdek TÜFE	15:30	%2,2	%2,1

Makroekonomik Gelişmeler

ABD Başkanı Trump ve Kuzey Kore Lideri Kim Singapur'da görüştü

ABD Başkanı Donald Trump ile Kuzey Kore lideri Kim Jong-un, Singapur'daki tarihi zirvede ilk kez bir araya geldi ve özel bir toplantı gerçekleştirdi. Toplantının ardından Trump'ın kullandığı olumlu ifadeler ve zirvede bulunmaktan memnun olduğunu ifade etmesi, piyasalar tarafından olumlu algılandı. Kim ile gerçekleştirdiği görüşmenin ardından Trump'ın bugün Türkiye saatiyle 11:00'de basın toplantısı düzenlemesi bekleniyor.

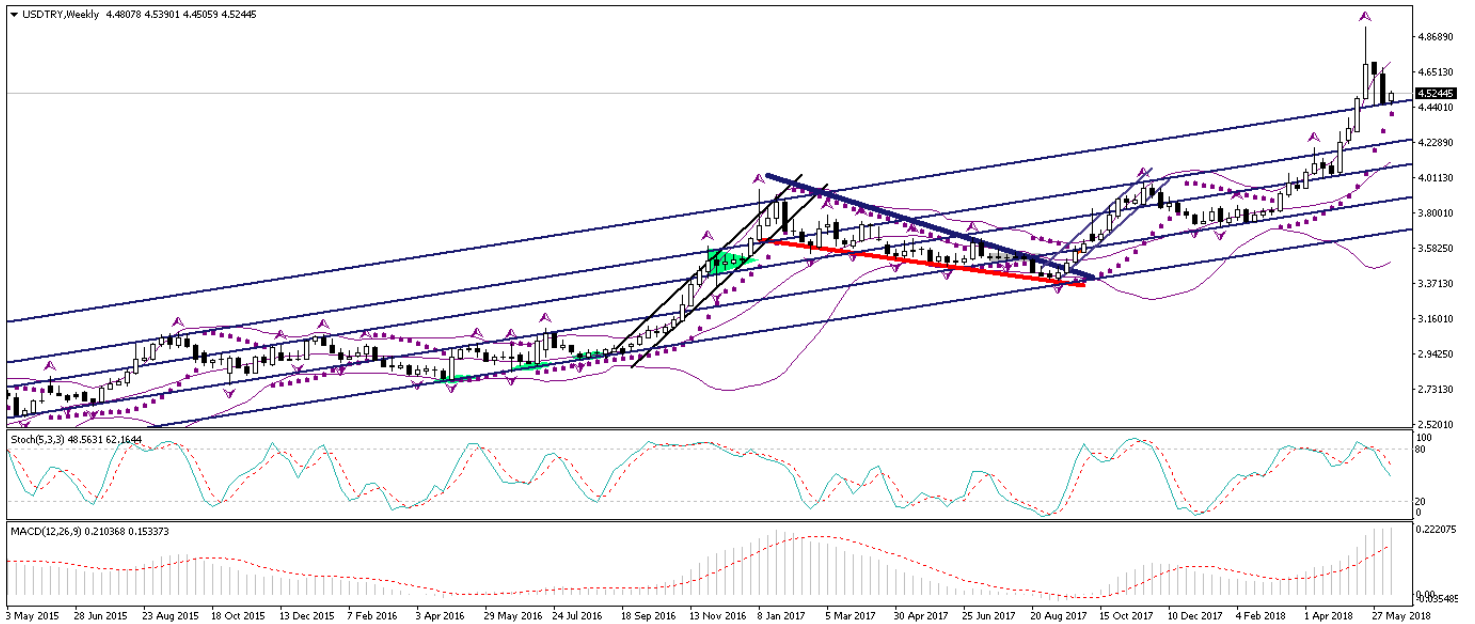
- Trump ve Kim arasındaki görüşmeye yönelik olumlu sinyallerin geldiğini görüyoruz. Bu noktada piyasalarda Kuzey Kore ve ABD'nin yeni bir uzlaşma yoluna gidebileceğine yönelik beklentilerin artması dolar endeksinin güçlenmesine ve endeksin yeniden 94 seviyesi üzerine yerleşmesine neden olabilir.
- Dolar endeksindeki görünüm açısından bugün saat 15:30'da ABD'den gelecek olan Mayıs ayı TÜFE verileri de büyük önem arz ediyor olacak. ABD'de tüketici enflasyonunun Mayıs ayında yükseliş kaydetmesi bekleniyor.

Döviz & Emtia Analizleri

USD/TRY

Türk lirası, tahvil faizlerindeki yükseliş eşliğinde dün değer kaybederek USDTRY paritesinin yeniden 4,50 seviyesi üzerine yerleşmesine neden oldu. Yurt içi piyasalarda 2 yıllık tahvil faizi %18,86 ile 2008 yılından bu yana en yüksek seviyesine yükselirken, 10 yıllık tahvil faizi ise %15,33'e yükseldi. Bununla birlikte Türk lirası son dört gündür ilk defa değer kaybetti ve USDTRY paritesi dün gün içerisinde 4,5398 seviyesini test etti. Bugün ise, ABD Başkanı Donald Trump ile Kuzey Kore lideri Kim Jong-un Singapur'daki tarihi görüşmesi Türkiye saatiyle sabah erken saatlerde sona erdi. Trump ve Kim arasındaki görüşmeye yönelik olumlu sinyallerin geldiğini görüyoruz. Bu noktada piyasalarda Kuzey Kore ve ABD'nin yeni bir uzlaşma yoluna gidebileceğine yönelik beklentilerin artması dolar endeksinin güçlenmesine ve endeksin yeniden 94 seviyesi üzerine yerleşmesine neden olabilir. (Dolar endeksindeki görünüm açısından bugün saat 15:30'da ABD'den gelecek olan Mayıs ayı TÜFE verileri de büyük önem arz ediyor olacak. ABD'de tüketici enflasyonunun Mayıs ayında yükseliş kaydetmesi bekleniyor.) Bu sabah saatleri itibariyle gelişmekte olan ülke para birimlerinde satıcı bir seyrin hâkim olduğunu ve dolar endeksinin 93,70'li seviyelerden işlem görmekte olduğunu görüyoruz. Bu noktada USDTRY paritesinin, görece güçlü dolar endeksi ve tahvil faizlerimizdeki yükseliş ile birlikte, bugün içerisinde yükseliş hareketini sürdürmesini ve 4,55 seviyesini hedef almasını beklemekteyiz. Bu sabah saatleri itibariyle 4,5244 seviyesinden işlem gören USDTRY paritesinde aşağı yönlü hareketler 4,50 ve 4,4830 seviyeleri kısa vadeli destek seviyeleri olarak karşımıza çıkıyor. Yukarı yönlü hareketlerde ise 4,5315 ve 4,5615 seviyeleri direnç görevi görüyor.

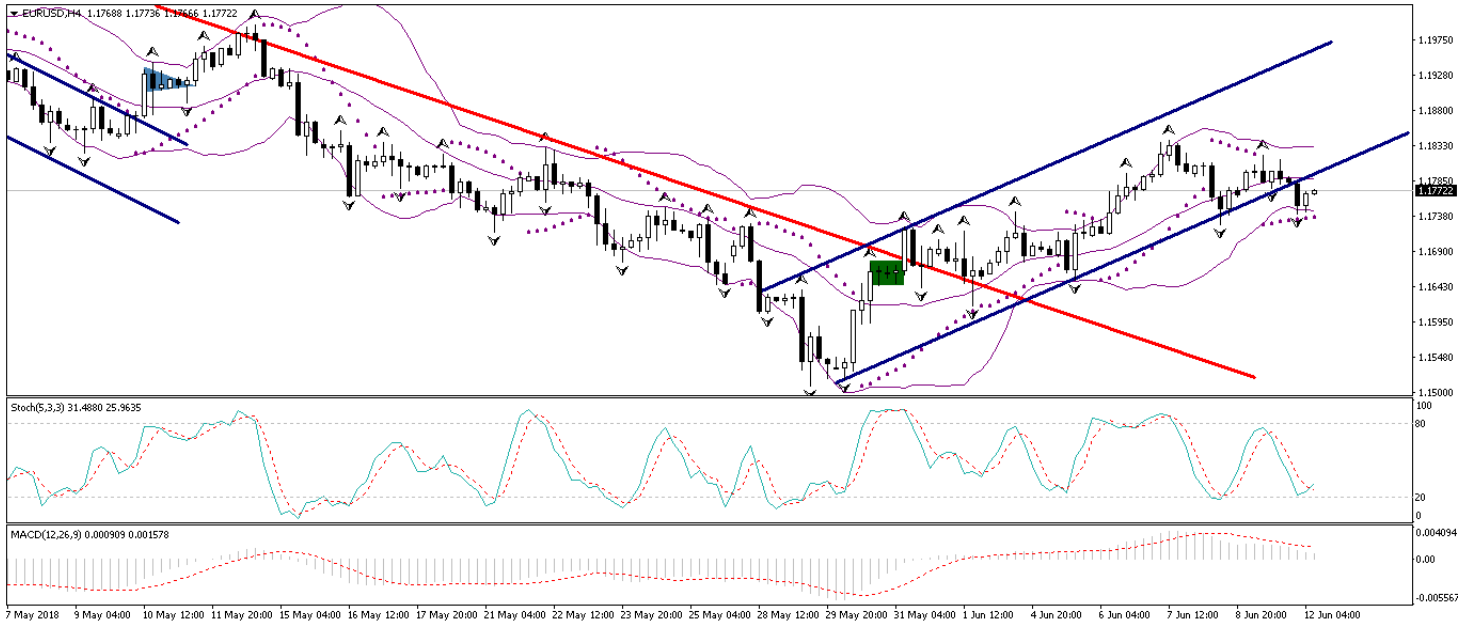
USD/TL



EUR/USD

Dolar endeksinde görülen güçlenme ile birlikte 1,1790 seviyesi üzerinden geri çekilen EURUSD paritesi, aşağıdaki grafik üzerinden de görebileceğiniz üzere kısa vadeli yükseliş kanalını aşağı yönlü kırmış durumda. Bu noktada paritenin bugünü görece zayıf geçirmesini ve kanal kırılması sonrasında düşüş hareketine devam etmesini beklemekteyiz. Teknik göstergeler, paritenin gün içerisinde 1,1730 seviyesine doğru gerileyebileceğini işaret ediyor. Bugün ABD'den gelecek olan Mayıs ayı TÜFE verileri yakından takip edilecek. ABD'de tüketici enflasyonunun Mayıs ayında yükseliş kaydetmesi bekleniyor. Bu hafta içerisinde ise Perşembe günü gerçekleşecek olan Avrupa Merkez Bankası toplantısı ve ardından Başkan Draghi'nin yapacağı basın açıklaması oldukça önemli olacak. Avrupa Merkez Bankasının bu hafta Perşembe günü gerçekleştireceği toplantısında parasal genişlemeden çıkış programının tartışılacağı ve programdan çıkış stratejisini Temmuz ayındaki toplantıda açıklayabileceğine ilişkin bir haber akışı söz konusu. Paritedeki orta vadeli görünümde ise: Euro Bölgesi'ndeki siyasi belirsizliklerin fiyatlanmış olması ve Avrupa Merkez Bankasının parasal genişlemeden çıkış programına oldukça yaklaşmış olması ile birlikte düşüşlerin alım fırsatı olarak sınırlı kalmasını ve paritenin yeniden 1,20 – 1,25 bandını hedef lamasını beklemekteyiz. Paritedeki kısa vadeli teknik seviyelere bakacak olursak: Bu sabah saatleri itibarıyla 1,1772 seviyesinden işlem görmekte olan EURUSD paritesinde, 1,1750 seviyesi destek, 1,1788 seviyesi ise direnç konumunda. Paritede 1,1788 direncinin yukarı yönlü kırılması durumunda bir sonraki direnç seviyemiz 1,1828, 1,1750 desteğinin aşağı yönlü kırılması durumunda ise bir sonraki destek seviyemiz 1,1700.

EUR/USD



XAU/USD

ABD Başkanı Donald Trump ile Kuzey Kore lideri Kim Jong-un, Singapur'daki tarihi zirvede ilk kez bir araya geldi ve özel bir toplantı gerçekleştirdi. Toplantının ardından Trump'ın kullandığı olumlu ifadeler ve zirvede bulunmaktan memnun olduğunu ifade etmesi, piyasalar tarafından olumlu algılandı. Bununla birlikte küresel piyasalarda artan risk iştahı, güvenli liman talebin olumsuz etkileyerek altın ve yenin değer kaybetmesine neden oldu. Ancak buna rağmen altın fiyatlarının halen daha yükseliş kanalı bünyesindeki hareketini sürdürdüğünü ve tutunma çabasına devam ettiğini görüyoruz. Bir süredir, altın fiyatlarının yükseliş kanalı sınırında tutunmakta başarılı olmasını ve kısa vadede yönünü yukarı çevirerek 1350 seviyesini hedef almasını beklediğimizi belirtiyoruz. Bu beklentimizi korumakta olduğumuzu belirtmemizde fayda var. Zira altındaki teknik ve temel görünümü harmanladığımızda olumlu bir resmin ortaya çıktığını görmekteyiz: Aşırı satım bölgesinde bulunan teknik göstergeler ve altının hali hazırda bünyesinde bulunduğu yükseliş kanalı, altının 1290 seviyesi üzerinde tutunma çabasının başarılı olabileceğini ve mevcut seviyelerden yeniden yükselişe geçebileceğini işaret ediyor. Temel görünümün de aynı doğrultuda, altındaki düşüşlerin alım fırsatı olarak sınırlı kalabileceğini işaret ettiğini görüyoruz. Küresel jeopolitik risklerin altını yukarı yönlü destekleyeceğini düşünmekle birlikte, ABD'de hızlanan enflasyon ve bunun karşısında çok da aceleci davranmak istemeyen Fed üyelerinin de altında orta – uzun vadeli yönün yukarı olduğu yönündeki görüşümüzü desteklediğini görüyoruz. Dolayısı ile mevcut seviyelerin alım fırsatı olduğunu ve altının önümüzdeki dönemde yeniden 1350 seviyesine doğru yükselişe geçebileceğini düşünüyoruz. Altındaki kısa vadeli teknik seviyelere bakacak olursak: Bu sabah saatleri itibariyle 1298,06 seviyesinden işlem görmekte olan altın fiyatlarında 1295,70 seviyesi destek, 1300 seviyesi ise direnç konumunda. 1300 direncinin yukarı yönlü kırılması durumunda bir sonraki direnç seviyemiz 1302,76, 1295,70 desteğinin aşağı yönlü kırılması durumunda ise bir sonraki destek seviyemiz 1293,74.

XAU/USD



Piyasalara Genel Bakış

	Son Fiyat / Değer	Değişim					YBB
		1 günlük	1 haftalık	1 aylık	6 aylık		
Hisse senedi endeksleri							
Gelişmiş Piyasalar							
S&P	2,782	%0.1	%1.3	%2.0	%4.4	%4.1	
DAX	12,843	%0.6	%0.6	-%1.2	-%2.6	-%0.6	
FTSE	7,737	%0.7	%0.0	%0.2	%3.2	%0.6	
Nikkei	22,804	%0.3	%1.5	%0.5	%0.0	%0.5	
Gelişmekte olan Piyasalar							
Türkiye	96,661	%0.8	-%2.6	-%5.1	-%11.4	-%16.2	
Çin	3,053	%0.5	-%1.5	-%3.0	-%6.5	-%7.3	
Hindistan	35,483	%0.1	%1.8	%0.0	%6.9	%4.3	
Endonezya	5,994	-%1.9	%0.2	%0.6	-%0.5	-%5.7	
Rusya	2,272	-%0.4	-%2.0	-%3.1	%5.1	%7.7	
Brezilya	72,308	-%0.9	-%8.0	-%15.2	-%2.0	-%5.4	
Meksika	46,301	%0.8	%2.3	-%0.9	-%2.9	-%6.2	
Güney Afrika	58,146	-%0.1	%0.5	-%0.5	%1.1	-%2.3	
Oynaklık Endeksleri							
VIX	12	%1.4	-%3.1	-%2.4	%32.2	%11.9	
EM VIX	18	-%3.8	%2.0	%0.5	%14.8	%8.1	
MOVE	58	-%2.9	%6.5	%22.9	%24.2	%24.1	
Döviz Kurları (ABD dolarna karşı)							
Türkiye	4.5232	%1.1	-%1.5	%4.8	%17.9	%19.1	
Brezilya	3.7114	%0.1	-%0.9	%3.1	%12.3	%12.2	
Güney Afrika	13.1633	%0.7	%4.7	%7.4	-%3.2	%6.3	
Çin	6.4018	-%0.1	-%0.1	%1.1	-%3.3	-%1.6	
Hindistan	67.4275	-%0.1	%0.5	%0.1	%4.7	%5.6	
Endonezya	13930	%0.4	a.d.	-%0.9	%2.8	%2.7	
CDS *							
Türkiye	279.1	5.0	-3.5	40.1	-17.4	30.1	
Brezilya	253.0	-0.2	18.6	49.4	-19.1	73.9	
Güney Afrika	195.2	2.2	18.6	12.9	-39.3	30.1	
Endonezya	127.9	-0.9	6.1	10.3	-4.8	33.2	
Rusya	136.1	-0.3	3.5	2.2	-25.3	29.3	
10 yıllık bono faizleri							
Türkiye	%15.3	0.3	0.5	1.6	3.3	3.7	
Brezilya	%11.6	-0.5	0.2	1.6	1.5	1.4	
Hindistan	%8.0	0.0	0.1	0.2	0.8	0.6	
Endonezya	%7.3	0.0	a.d.	0.0	0.7	1.0	
10 yıllık Eurobond faizleri (USD)							
Türkiye	%6.8	0.11	0.06	0.17	a.d.	a.d.	
Brezilya	%6.0	0.11	0.36	0.85	1.52	1.49	
Güney Afrika	%5.2	0.00	0.00	-0.04	0.52	0.67	
Endonezya	%4.5	-0.01	a.d.	-0.16	a.d.	a.d.	
Emtia							
Ham Petrol - Brent USD/varil	76.46	%0.0	%1.6	-%0.9	%18.2	%14.3	
Ham Petrol - WTI USD/varil	66.1	%0.5	%2.1	-%6.5	%14.0	%9.4	
Altın - USD / oz	1298.9	%0.1	%0.4	-%1.7	%4.4	-%0.8	
Gümüş - USD / t oz.	16.952	%1.3	%3.2	%1.7	%8.0	-%1.1	
Commodity Bureau Index	450.01	-%0.1	%1.5	%1.4	%4.9	%4.1	

* Değişim değerleri baz olarak ifade edilmiştir.

Kaynak: Bloomberg

Yatırım Merkezlerimiz

Genel Müdürlük

Nispetiye Cad. B-3 Blok Kat: 9 Akmerkez
Etiler - İSTANBUL
0 212 355 46 46

Adana

Cemal Paşa Mah. Gazipaşa Bul.
Cemal Uğurlu Apt. Kat: 1 D: 4 ADANA

(0 322) 457 77 55

Ankara

Remzi Oğuz Arık Mah. Tunalı Hilmi Cad.
Yaprak Apt. No: 94 Kat: 2 D: 9
Kavaklıdere Çankaya - ANKARA

(0 312) 435 18 36

Antalya

Şirinyalı Mah. İsmet Gökşen Cad. Özden
Apt. No:82/6 Muratpaşa - ANTALYA

(0 242) 248 45 20

Bakırköy

İstanbul Cad. Bakırköy İş Merkezi No:
6 Kat: 4 D: 14 Bakırköy - İSTANBUL

(0 212) 570 52 59

Bursa

Muradiye Mah. Çekirge Cad. Koçer Apt.
No: 49 Kat: 2 D: 4 Osmangazi - BURSA

(0 224) 225 64 10

Denizli

Saraylar Mah. 2. Ticari Yol No: 32 Kat: 5
DENİZLİ

(0 258) 265 87 85

Erenköy

Bağdat Cad. Çubukçu Apt. No: 333
Kat: 2 D: 4 Kadıköy - İSTANBUL

(0 216) 348 82 82

Gaziantep

İncilipinar Mah. Gazimuhtarpaşa Bul.
Kepkepzade Park İş Merkezi B Blok No:
18 Kat: 1 D: 5 GAZİANTEP

(0 342) 232 35 35

Girne

Şehit Necati Gürkaya Mevkii Çağdaş Apt.
Kat: 1 D: 1 Girne - KKTC

(0 392) 815 14 54-55-56

İzmir

Şair Eşref Bul. Ragıp Şanlı İş Merkezi
No: 6 Kat: 3 D: 306 Çankaya - İZMİR

(0 232) 445 01 61

İzmit

Hürriyet Cad. Kaya İşhanı No: 39/5 İzmit -
KOCAELİ

(0 262) 323 11 33

İzmit İrtibat

Ömerağa Mah. Alemdar Cad. İ. Kolaylı
Apt. No: 8 Kat: 2 İzmit KOCAELİ

(0 262) 260 01 01

Karadeniz Ereğli

Murtaza Mah. Hamamüstü Sok. İ. Esat
Taneri İş Merkezi No: 19 Kat: 2
Karadeniz Ereğli - ZONGULDAK

(0 372) 316 40 50

Kartal

Üsküdar Cad. Cevat Kayacan Apt. No:
26 Kat: 4 D: 8 Kartal - İSTANBUL

(0 216) 306 22 71 - 306 22 06

Kayseri

Cumhuriyet Mah. Turan Cad. Turan Plaza
Apt. No:8 Kat:2 D:5 Melikgazi / KAYSERİ

(0 352) 221 08 68 - 222 82 51

Mersin

Çankaya Mah. Bahri Ok İş Merkezi B
Blok No: 78 MERSİN

(0 324) 238 11 89

Marmaris İrtibat Bürosu

Kemeraltı Mah. Orgeneral Mustafa
Muğlalı Cad. Güven Apt. No: 22 D: 2
Marmaris / MUĞLA

(0 252) 321 08 00

Uyarı Notu

Bu raporda yer alan yatırım bilgi, yorum ve tavsiyeleri, yorum ve tavsiyede bulunanların kişisel görüşlerine dayanmakta olup finansal bilgi ve genel yatırım tavsiyesi kapsamında hazırlanmıştır ve hiçbir şekilde yatırım danışmanlığı kapsamında değildir. Yatırım danışmanlığı hizmeti; yetkili kuruluşlar tarafından kişilerin risk ve getiri tercihleri dikkate alınarak kişiye özel sunulmaktadır. Burada yer alan yorum ve tavsiyeler ise genel niteliktedir. Bu tavsiyeler, mali durumunuz ile risk ve getiri tercihlerinize uygun olmayabilir. Bu nedenle, sadece burada yer alan bilgilere dayanarak yatırım kararı verilmesi beklentilerinize uygun sonuçlar doğurmayabilir.

Yatırım Danışmanlığı hizmeti talep edilmesi halinde; yatırımcının Tacirler Yatırım Menkul Değerler A.Ş. ile Yatırım Danışmanlığı sözleşmesi imzalamış olması, Yerindelik Testi'ni tamamlamış ve risk grubunun belirlemiş olması zorunludur.

Bu raporda yer alan her türlü bilgi, yorum ve tavsiye uygunluk testi ile tespit edilecek risk grubunuz ve getiri beklentiniz ile uyumlu olmayabilir. Dolayısıyla, uygunluk testi neticesinde risk grubunuz tespit edilmeden sadece burada yer alan bilgilere dayanılarak yatırım kararı verilmesi amaç, bilgi ve tecrübenize uygun sonuçlar doğurmayabilir.

Bu rapor herhangi bir sürede belirli bir getirinin sağlanacağına dair bir taahhüt içermemekte olup, zaman içerisinde piyasa koşullarında meydana gelen değişiklikler nedeniyle yorum ve tavsiyelerde değişiklikler söz konusu olabilir. Bu raporda bahsedilen yatırım araçlarının fiyatları ve değerleri yatırımcıların menfaatlerine aykırı olarak hareket edebilir ve netice itibarıyla yatırımcılar anaparalarını kaybetme riski ile karşı karşıya kalabilirler. Bu raporda yer alan geçmiş performans verileri gelecekte elde edilecek sonuçların bir garantisi olarak kabul edilemez.

Bu raporda yer alan tüm bilgiler ve görüşler yatırımcıları bilgilendirmek amacıyla, Tacirler Yatırım Menkul Değerler A.Ş. tarafından güncel ve güvenilir kaynaklardan temin edilmiş olmakla beraber, Tacirler Yatırım Menkul Değerler A.Ş. söz konusu bilgilerin doğru ve tam olduğunu taahhüt etmemektedir. Raporlardaki yorumlardan, bilgilerin tam veya doğru olmaması ve/veya güncellenme nedeniyle doğabilecek maddi ve manevi zararlardan Tacirler Yatırım Menkul Değerler A.Ş. ve çalışanları sorumlu tutulamaz.

Bu rapor, sadece gönderildiği kişilerin kullanımı içindir. Bu raporun tümü veya bir kısmı Tacirler Yatırım Menkul Değerler A.Ş.'nin yazılı izni olmadan çoğaltılamaz, yayınlanamaz veya üçüncü kişilere gösterilemez, ticari amaçla kullanılamaz. Aksi halde, Tacirler Yatırım Menkul Değerler A.Ş. uğramış olduğu bütün zarar ve ziyarı talep etme hakkını saklı tutar.