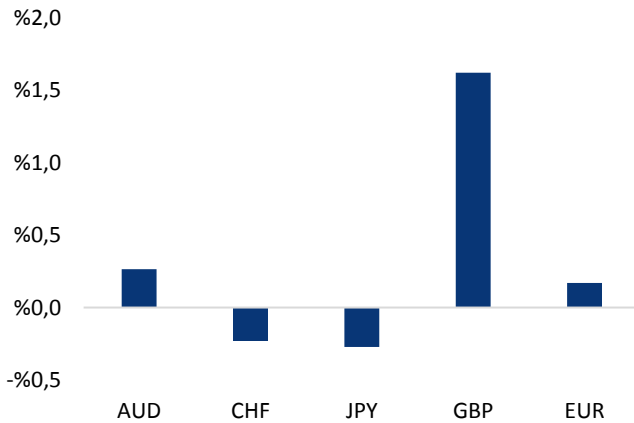


## Haber Başlıkları

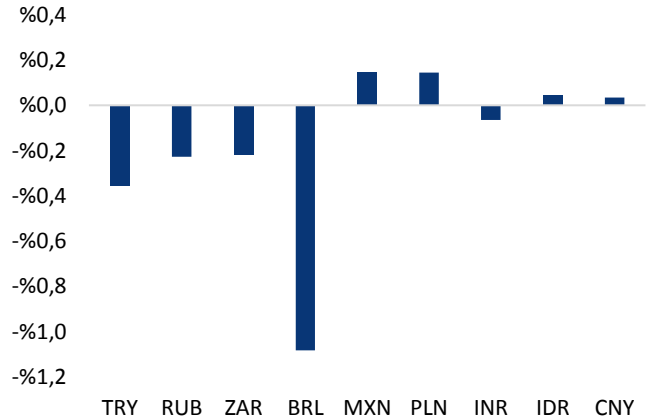
- Asya seansında açıklanan verilere göre Japonya'da Nisan ayı Çekirdek Makine Siparişleri aylık %3,1 düşüş kaydetti. Beklenti verinin %1 düşüş kaydetmesi yönündeydi. Veri yıllık bazda ise %2,7 yükseldi.
- Fransa'da kamu yayıncısı France 2 televizyon kanalının yaptırdığı sandık çıkış anketlerine göre, Fransa Cumhurbaşkanı Emmanuel Macron'un Cumhuriyet Yürüyüşü Hareketi (REM) ile ittifak kurduğu Demokrasi Hareketi (MODEM), Ulusal Mecliste görev yapacak 577 milletvekilinin çoğunluğunu elde edebiliyor. Seçimlerin 18 Haziran'da yapılacak ikinci turuna, ilk turda yüzde 12,5 ve üzeri oy alan adaylar katılabilecek ve burada en fazla oyu alan aday milletvekili seçilecek. Seçimlerin sonucunda çoğunluk olan 289 milletvekili ve fazlasını alan parti, hükümeti kurabilecek.
- Almanya Dışişleri Bakanı Sigmar Gabriel, körfezde Katar ile bazı Arap ülkeleri arasındaki krizin savaşa dönüşebileceği uyarısında bulundu.
- İngiltere Başbakanı Theresa May, çoğunluğu sağlayamadığı genel seçimlerin ardından yeni hükümet kurulmasına ilişkin yaptığı açıklamada, "Ülkemizin hükümet tarafından sağlanan istikrara ve kesinliğe ihtiyacı var" dedi. İngiltere genel seçimlerinde çoğunluğu sağlayamayan Muhafazakar Parti lideri Theresa May, yaptığı açıklamada, "Ülkemiz için bu önemli zamanda, ülkemizin hükümet tarafından sağlanan istikrara ve kesinliğe ihtiyacı var. Bugün benim yaptığım ise muhafazakar partiyle zenginlik, yetenek ve deneyim yansıtan bir kabine ortaya koymak" dedi.
- Kuracağı azınlık hükümetine Kuzey İrlanda'nın aşırı sağcı DUP'nin desteğini isteyen May'e karşı imza kampanyasına şimdiye kadar yarım milyondan fazla kişi destek verdi.
- Moody's, Güney Afrikanın kredi notunu 'Baa3' seviyesine indirdi, görünümünün de negatif olarak belirledi. Moody's, Güney Afrika'nın negatif görünümünün büyüme ve mali konsolidasyona yönelik aşağı yönlü riskleri yansıttığını bildirdi.
- Katar enerji bakanı, Katar'ın geçen ay OPEC ve OPEC dışı ülkeler tarafından üzerinde anlaşmaya varılan petrol kesintisi anlaşmasına uymaya devam edeceğini bildirdi.
- Açılış öncesi beklentilere göre DAX'ın 33 puan düşük, CAC'ın 15 puan yüksek ve FTSE'nin 33 puan yukarıdan güne başlaması öngörülüyor.

### Gelişmiş ülke para birimlerinin son işlem gününe göre getirileri \*



Kaynak: Bloomberg, Tacirler Yatırım \* ABD dolarına karşı

### Gelişmekte olan ülke para birimlerinin son işlem gününe göre getirileri \*



Kaynak: Bloomberg, Tacirler Yatırım \* ABD dolarına karşı

## Günlük Ekonomi Takvimi

Ülke	Veri	Saat	Beklenti	Önceki
	Türkiye 1Ç17 Büyüme Oranı	10:00	%3,5	%3,5
	Türkiye Nisan Ayı Ödemeler Dengesi	10:00	3,2B	3,6B
	TCMB Haziran Ayı Beklenti Anketi	14:30		
	Fed Bütçe Dengesi	21:00	-87,3B	182,4B

## Makroekonomik Gelişmeler

### Moody's Güney Afrika'nın kredi notunu düşürdü

S&P ve Fitch'in ardından Moody's de Güney Afrika'nın kredi notunu aşağı çekti.

Uluslararası kredi derecelendirme kuruluşu Moody's, hafta sonu yaptığı yazılı yazılı açıklamada, Güney Afrika'nın kredi notunun "Baa2"den "Baa3" seviyesine indirildiğini, görünümünün de "negatif" olduğunu bildirdi. Güney Afrika'nın kurumsal çerçevesinin zayıfladığı kaydedilen açıklamada, azalan büyüme beklentilerinin siyasi belirsizliği ve yapısal reformlardaki yavaş ilerlemeyi yansıttığı belirtildi. Açıklamada, artan kamu borcu nedeniyle ülkenin mali gücünün aşındığına işaret edildi. Ayrıca, ülkenin negatif görünümünün siyasi görünümünden kaynaklanan büyüme ve mali düzenleme üzerindeki riskleri yansıtmaya devam ettiği vurgulandı. Orta vadede ekonomik ve mali gücün yatırımcı güveni ve siyasi belirsizliğe karşı hassas olmaya devam edeceğine dikkat çekilen açıklamada, büyüme oranını artırma ve mali harcamaları esnek hale getirmeyi amaçlayan yapısal reformların da büyüme bakımından duyarlı olduğu bilgisine yer verildi. Moody's, geçen sene %0,3 büyüme kaydeden Güney Afrika ekonomisinin bu yıl %1, gelecek yıl ise %1,5 genişlemesini öngörüyor.

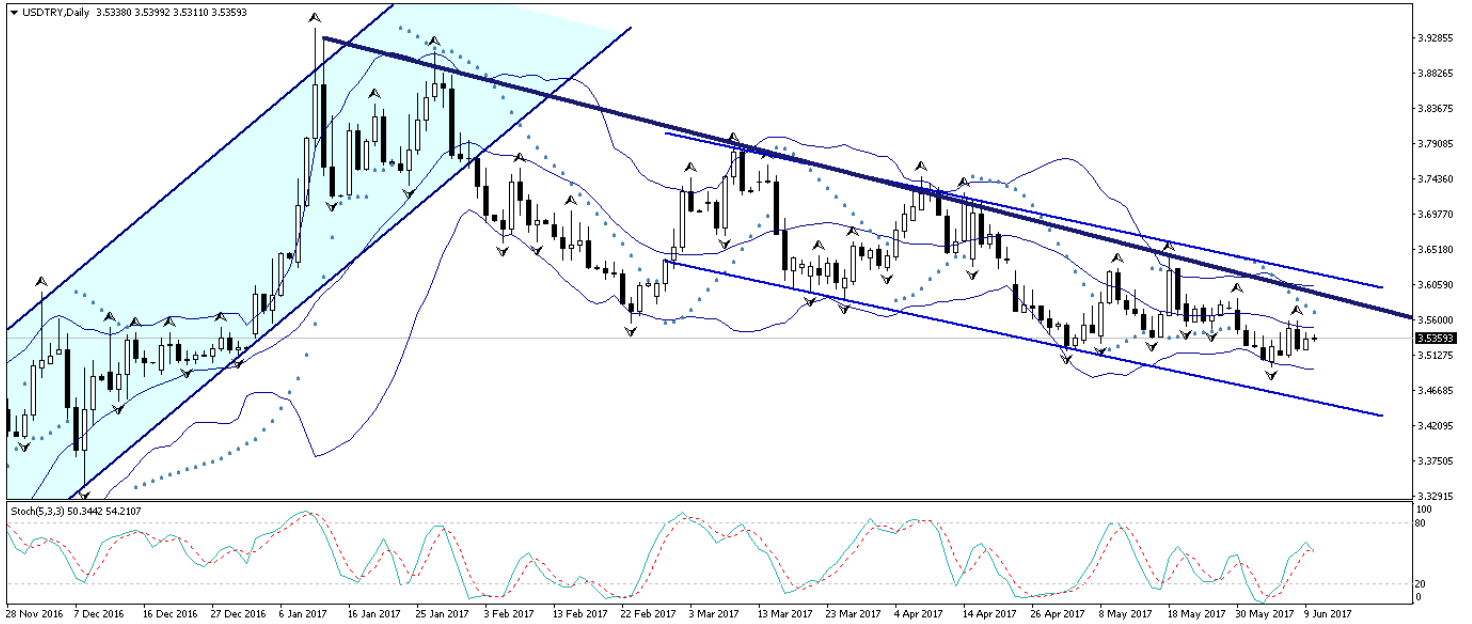
Güney Afrika'da Başkan Jacop Zuma ve Zuma'nın başında olduğu hükümet, yolsuzluk nedeniyle uzunca süredir protesto ediliyor. Başkan Zuma yıllar boyunca pek çok defa sendikalar ve sivil toplum örgütleri tarafından protesto edilmiş olsa da, Zuma'nın Nisan ayında, yolsuzluğa karşı bir şövalye olarak görülen ve planlanmış bir nükleer santral projesini engelleyerek ülkesini 1 trilyon randlık bir yolsuzluktan kurtaran Ekonomi Bakanı Pravin Gordhan'ı görevden alması rand üzerinde sert satış baskısı yaratmış ve geliştirmekte olan ülke piyasaları üzerinde olumsuz bir görünüm oluşturmuştu.

## Döviz & Emtia Analizleri

### USD/TRY

USDTRY paritesi, gelişmekte olan ülke piyasalarına yönelik risk iştahının azalması ve dolar endeksinin yükselişine devam etmesi ile birlikte Cuma günü 3,5430 seviyesi üzerine kadar yükseldi. Bu sabah saatleri itibarıyla gelişmekte olan ülke para birimlerinin dolar karşısında karışık bir seyir izlediğini ve Türk lirasının dolar karşısında hafif bir kayıpla görece zayıf bir performans sergilediğini gözlemliyoruz. Bu hafta içerisinde, FOMC toplantısı öncesinde küresel risk iştahının olumsuz etkilenmesini beklemekteyiz. Ayrıca, 96,50 üzerinde tutunmayı sürdüren dolar endeksinin ve satış baskısına maruz kalmaya devam etmesini beklediğimiz petrol fiyatlarının da gelişmekte olan ülke piyasaları açısından tehdit oluşturmaya devam etmesini bekliyoruz. Bununla birlikte USDTRY paritesinin kısa vadede 20 günlük hareketli ortalamasına denk gelen 3,5492 seviyesine doğru yükselişe geçmesi beklenebilir. Kurun bu seviyeyi yukarı yönlü kırması durumunda ise kısa vadede 3,57 – 3,60 bandını hedef alabileceğini düşünmekteyiz. Bugün yurt içi piyasalarda veri gündemimiz yoğun olacak. Sabah saatlerinde 1Ç17 Büyüme Oranı ve Nisan Ayı Ödemeler Dengesi verilerini takip ediyor olacağız. Öğle saatlerinde ise TCMB Haziran Ayı Beklenti Anketi açıklanıyor olacak. Bu veri akışı içerisinde elbette ki en önemli verimiz 1Ç17 Büyüme Oranı verisi olacak. Piyasa beklentisi Türkiye ekonomisinin ilk çeyrek %3,5'lik bir büyüme kaydetmesi yönünde. Kurum beklentimiz ise 1Ç17'de %4'lük bir büyümeyi işaret ediyor. Yani, piyasaya göre büyüme konusunda daha iyimseriz. Ancak, büyüme verisinin piyasalar üzerindeki etkisinin sınırlı olmasını bekliyoruz. Ödemeler Dengesinde ise Nisan ayında 3,2 milyar dolarlık bir cari işlemler açığı beklentimiz söz konusu. Piyasa beklentisi ise 3,6 milyar dolar. Kurdaki güncel teknik seviyelere bakacak olursak: Bu sabah saatleri itibarıyla 3,5393 seviyesinden işlem görmekte olan USDTRY paritesinde 3,5430 seviyesi direnç, 3,5296 seviyesi ise destek konumunda. 3,5430 direncinin yukarı yönlü kırılması durumunda bir sonraki direnç seviyemiz 3,5500, 3,5296 desteğinin aşağı yönlü kırılması durumunda ise bir sonraki destek seviyemiz 3,5191.

### USD/TL



## EUR/USD

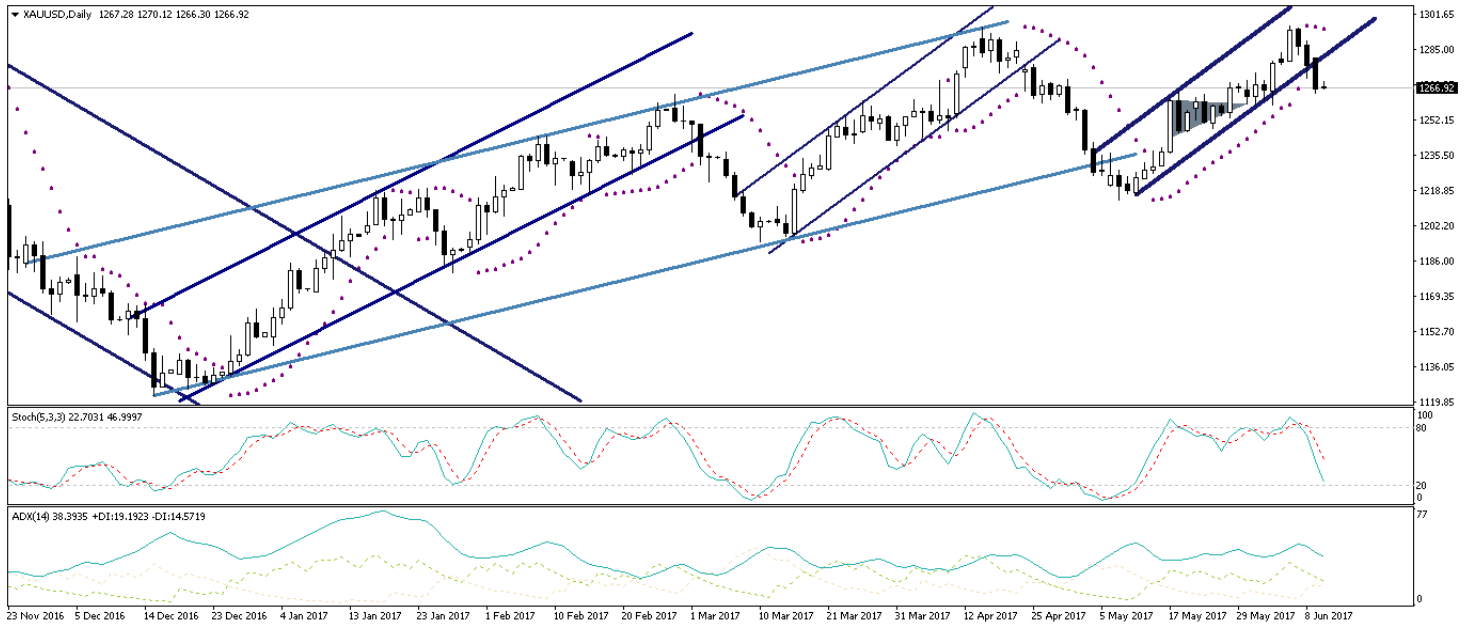
EURUSD paritesinin bu sabah saatleri itibariyle kısa vadeli yükseliş kanalının alt sınırında hareket etmekte olduğunu görüyoruz. Kısa vadeli teknik göstergelerin yükseliş hareketlerini işaret ettiği EURUSD paritesinin, 20 günlük hareketli ortalamasına denk gelen kanal sınırında tutunması ve sabah saatlerinde yükseliş çabaları sergilemesi beklenebilir. Ancak, EURUSD paritesindeki yükseliş hareketlerinin kalıcı olmasını beklemediğimizi ve mevcut seviyelerin kısa - orta vadeli satış fırsatları vermesini beklediğimizi bu noktada hatırlatmakta fayda var. Aşağıda paritenin aylık grafiği yer alıyor. Uzun vadeli görünümü yansıtan bu grafikte, paritenin Ocak 2015'ten bu yana sürdürdüğü düşüş kanalının üst sınırına ulaşmış olduğunu görüyoruz (mavi ile boyalı olan kanal). Dolayısıyla ile, paritede kısa vadeli yükseliş hareketleri ve 1,12 seviyesi üzerinde kalıcı olma çabaları görmemiz olası olsa da önümüzdeki dönem içerisinde mevcut seviyelerden sert satış baskıları yaşanabileceğini düşünüyoruz. EURUSD paritesinin mevcut seviyelerdeki seyrinin kalıcı olmasını beklememekle birlikte, paritenin kısa vadede ilk etapta 1,11 seviyesine doğru geri çekilebileceğini düşünmekteyiz. Yatırımcılarımıza paritedeki olası satış fırsatlarını değerlendirmelerini öneriyoruz. Paritedeki güncel teknik seviyelere bakacak olursak: Bu sabah saatleri itibariyle 1,1208 seviyesinden işlem görmekte olan EURUSD paritesinde, 1,1207 seviyesi destek, 1,1239 seviyesi ise direnç konumunda. Paritede 1,1239 direncinin yukarı yönlü kırılması durumunda bir sonraki direnç seviyemiz 1,1285, 1,1207 desteğinin aşağı yönlü kırılması durumunda ise bir sonraki destek seviyemiz 1,1188.

## EUR/USD



**XAU/USD**

Ortadoğu'da yaşanan gerginliklerin güvenli liman talebini tırmandırması ile birlikte altın fiyatları geçtiğimiz hafta 1296 seviyesi üzerine kadar çıkmış, 1300 hedefimize oldukça yaklaşmıştı. Ancak, geçtiğimiz hafta Cuma günü analizimizde, dolar endeksindeki yükseliş ile birlikte yönünü aşağı çeviren altın fiyatlarında, dolar endeksinin güvenli liman talebindeki artışı baskıladığını belirtmiş, dolar endeksindeki yükseliş hareketinin devam etmesi durumunda altın fiyatlarındaki düşüşün sürebileceğini ver altının kazançlarını geri verebileceğini ifade etmiştik. Dolar endeksinin yükseliş hareketine devam ederek 97,50 seviyesine kadar yükselmesi ile birlikte sert satış baskısına maruz kalan altın fiyatları, 1270 seviyesi altına kadar geriledi. Bu hafta içerisinde, FOMC toplantısı öncesinde dolar endeksindeki yükselişin devam etmesi beklenebilir. Bununla birlikte altın fiyatları düşüş hareketini kısa vadede 1250 seviyesine doğru sürdürebilir. Altın fiyatlarındaki güncel teknik seviyelere bakalım olursak: Bu sabah saatleri itibarıyla 1267,63 seviyesinden işlem görmekte olan altın fiyatlarında 1265,28 seviyesi destek, 1270 seviyesi ise direnç konumunda. 1270 direncinin yukarı yönlü kırılması durumunda bir sonraki direnç seviyemiz 1272, 1265,28 desteğinin aşağı yönlü kırılması durumunda ise bir sonraki destek seviyemiz 1262.

**XAU/USD**

## USD/JPY

Avrupa Merkez Bankası Başkanı Mario Draghi'nin geçtiğimiz haftaki açıklamalarının ardından sert bir şekilde geri çekilen euro, dolar endeksinin yükselmesine ve USDJPY paritesinin de yeniden 110 seviyesi üzerinde tutunmasına neden olmuştu. İngiltere Başbakanı Theresa May'in, Brexit müzakerelerinde elini kuvvetlendirmek ve parlamentoda sandalye sayısını artırmak için gittiği erken seçimlerde sahip olduğu çoğunluğu yitirmesi ise risk iştahı açısından olumsuz algılandı ve piyasadaki risk iştahı yükseldi. Risk iştahındaki yükselişle birlikte yen değer kazansa da, dolar endeksindeki yükselişin yendeki değerlenmeye baskın gelmesi neticesinde USDJPY paritesinin yükseliş kaydettiği görüldü. Dolar endeksindeki yükseliş ile birlikte yeniden 110'lu seviyelere yükselen USDJPY paritesinde, dolar endeksindeki güçlenmenin artan güvenli liman talebini baskılayabileceğini ve parite üzerinde daha baskın fiyatlanabileceğini geçtiğimiz hafta Cuma günü analizimizde belirtmiş, olası yükseliş hareketleri karşısında yatırımcılarımızı uyarılmıştık. USDJPY paritesi Cuma günü, dolar endeksindeki yükselişin etkisi ile birlikte 110,80 seviyesinin üzerine test etti ve son 10 günün zirvesine yükseldi. Bu sabah saatleri itibariyle 110,25 seviyesinden işlem gören USDJPY paritesinde, kısa vadeli teknik göstergelerin yükseliş hareketini işaret ettiklerini görüyoruz. Dolar endeksindeki güçlü görünümün de etkisi ile birlikte USDJPY paritesinin sabah saatlerinde 110,25 seviyesi civarından yükselişe geçebileceğini ve 110,50 seviyesi üzerine doğru yükselerek gün içi alım fırsatları verebileceğini görüşüyoruz. Paritedeki güncel teknik seviyelere bakacak olursak: Bu sabah saatleri itibariyle 110,25 seviyesinden işlem görmekte olan USDJPY paritesinde 109,74 seviyesi destek, 110,50 seviyesi ise direnç konumunda. 109,74 desteğinin aşağı yönlü kırılması durumunda bir sonraki destek seviyemiz 109,33, 110,50 direncinin yukarı yönlü kırılması durumunda ise bir sonraki direnç seviyemiz 111,20.

## USD/JPY



## Piyasalara Genel Bakış

	Son Fiyat / Değer	Değişim				
		1 günlük	1 haftalık	1 aylık	6 aylık	YBB
<b>Hisse senedi endeksleri</b>						
<b>Gelişmiş Piyasalar</b>						
S&P	2.432	-%0,1	-%0,3	%1,7	%7,7	%8,6
DAX	12.816	%0,8	%1,2	%0,4	%14,5	%11,6
FTSE	7.527	%1,0	-%0,3	%1,2	%9,2	%5,4
Nikkei	20.013	-%0,4	-%1,1	%0,3	%4,1	%4,3
<b>Gelişmekte olan Piyasalar</b>						
Türkiye	98.943	%1,0	%0,1	%4,2	%29,8	%26,6
Çin	3.158	-%0,4	%1,7	%2,0	-%0,3	%1,3
Hindistan	31.262	%0,2	-%0,2	%3,6	%17,9	%17,4
Endonezya	5.676	%0,4	-%0,9	%0,4	%7,3	%7,6
Rusya	1.883	%0,5	%0,1	-%5,6	-%15,4	-%15,6
Brezilya	62.211	-%0,9	-%0,5	-%8,8	%5,1	%3,3
Meksika	49.082	%0,0	-%0,5	-%0,7	%4,6	%7,5
Güney Afrika	52.217	%0,5	-%1,3	-%3,4	%3,3	%3,1
<b>Oynaklık Endeksleri</b>						
VIX	11	%5,3	%9,7	%7,4	-%8,9	-%23,8
EM VIX	16	%3,3	%2,3	-%0,4	-%17,3	-%27,6
MOVE	53	-%2,2	-%2,2	-%4,8	-%30,4	-%26,6
<b>Döviz Kurları (ABD dolarna karşı)</b>						
Türkiye	3,5373	%0,4	%0,8	-%2,4	%1,7	%0,4
Brezilya	3,2967	%1,1	%1,6	%3,3	-%2,5	%1,4
Güney Afrika	12,9457	%0,2	%1,0	-%5,0	-%6,2	-%5,8
Çin	6,798	%0,0	-%0,2	-%1,6	-%1,6	-%2,1
Hindistan	64,2538	%0,1	-%0,3	-%0,6	-%4,7	-%5,4
Endonezya	13292	%0,0	-%0,1	-%0,4	-%0,3	-%1,3
<b>CDS *</b>						
Türkiye	194,9	-1,4	1,1	-10,9	-46,5	-24,5
Brezilya	235,9	-3,4	4,2	21,6	-58,3	54,2
Güney Afrika	187,0	-0,3	0,2	-10,4	a.d.	a.d.
Endonezya	118,4	-0,9	-2,2	-2,9	-24,6	32,1
Rusya	157,1	0,0	5,5	-5,8	a.d.	a.d.
<b>10 yıllık bono faizleri</b>						
Türkiye	%10,5	0,0	0,7	-0,1	-0,8	-0,9
Brezilya	%10,9	0,0	0,0	0,7	-1,0	a.d.
Güney Afrika	%8,5	0,0	0,0	-0,3	-0,4	-0,4
Hindistan	%6,5	0,0	-0,1	-0,4	0,1	0,0
Endonezya	%6,9	0,0	-0,1	-0,2	-0,8	-1,1
<b>10 yıllık Eurobond faizleri (USD)</b>						
Türkiye	%5,1	0,00	0,58	-0,20	-0,77	-0,80
Brezilya	%4,8	-0,01	0,07	0,02	-0,65	-0,71
Güney Afrika	%4,5	a.d.	-0,01	-0,12	-0,32	-0,43
Endonezya	%3,6	0,00	-0,05	-0,23	-0,65	-0,69
<b>Emtia</b>						
Ham Petrol - Brent USD/varil	48,15	%0,6	-%3,6	-%1,2	-%11,4	-%15,3
Ham Petrol - WTI USD/varil	45,83	%0,4	-%3,8	-%0,1	-%11,0	-%14,7
Altın - USD / oz	1268,5	-%0,6	-%0,7	%4,3	%9,4	%10,1
Gümüş - USD / t oz.	17,223	-%1,1	-%1,7	%7,6	%1,9	%7,7
Commodity Bureau Index	440,53	%0,9	%1,1	%4,4	%3,2	%4,1

\* Değişim değerleri baz olarak ifade edilmiştir.

Kaynak: Bloomberg



## Yatırım Merkezlerimiz

### Genel Müdürlük

Nispetiye Cad. B-3 Blok Kat: 7-9  
Akmerkez Etiler - İSTANBUL  
0 212 355 46 46

### Adana

Cemal Paşa Mah. Gazipaşa Bul.  
Cemal Uğurlu Apt. Kat: 1 D: 4 ADANA

(0 322) 457 77 55

### Ankara

Remzi Oğuz Arık Mah. Tunalı Hilmi Cad.  
Yaprak Apt. No: 94 Kat: 2 D: 9  
Kavaklıdere Çankaya - ANKARA

(0 312) 435 18 36

### Antalya

Şirinyalı Mah. İsmet Gökşen Cad. Özden  
Apt. No:82/6 Muratpaşa - ANTALYA

(0 242) 248 45 20

### Bakırköy

İstanbul Cad. Bakırköy İş Merkezi No:  
6 Kat: 4 D: 14 Bakırköy - İSTANBUL

(0 212) 570 52 59

### Bursa

Muradiye Mah. Çekirge Cad. Koşer Apt.  
No: 49 Kat: 2 D: 4 Osmangazi - BURSA

(0 224) 225 64 10

### Denizli

Saraylar Mah. 2. Ticari Yol No: 32 Kat: 5  
DENİZLİ

(0 258) 265 87 85

### Erenköy

Bağdat Cad. Çubukçu Apt. No: 333  
Kat: 2 D: 4 Kadıköy - İSTANBUL

(0 216) 348 82 82

### Gaziantep

İncilipinar Mah. Gazimuhtarpaşa Bul.  
Kepkepzade Park İş Merkezi B Blok No:  
18 Kat: 1 D: 5 GAZİANTEP

(0 342) 232 35 35

### Girne

Şehit Necati Gürkaya Mevkii Çağdaş Apt.  
Kat: 1 D: 1 Girne - KKTC

(0 392) 815 14 54-55-56

### İzmir

Şair Eşref Bul. Ragıp Şanlı İş Merkezi  
No: 6 Kat: 3 D: 306 Çankaya - İZMİR

(0 232) 445 01 61

### İzmit

Hürriyet Cad. Kaya İşhanı No: 39/5 İzmit  
KOCAELİ

(0 262) 323 11 33

### İzmit İrtibat

Ömerağa Mah. Alemdar Cad. İ. Kolaylı  
Apt. No: 8 Kat: 2 İzmit KOCAELİ

(0 262) 260 01 01

### Karadeniz Ereğli

Murtaza Mah. Hamamüstü Sok. İ. Esat  
Taneri İş Merkezi No: 19 Kat: 2  
Karadeniz Ereğli - ZONGULDAK

(0 372) 316 40 50

### Kartal

Üsküdar Cad. Cevat Kayacan Apt. No:  
26 Kat: 4 D: 8 Kartal - İSTANBUL

(0 216) 306 22 71 - 306 22 06

### Kayseri

Cumhuriyet Mah. Sultan Hamam Cad.  
Kavuncu İş Merkezi No: 17 Kat: 1 D: 2  
KAYSERİ

(0 352) 221 08 68 - 222 82 51

### Mersin

Çankaya Mah. Bahri OK İş Merkezi B  
Blok No: 78 MERSİN

(0 324) 238 11 89

## Uyarı Notu

Bu raporda yer alan yatırım bilgi, yorum ve tavsiyeleri, yorum ve tavsiyede bulunanların kişisel görüşlerine dayanmakta olup finansal bilgi ve genel yatırım tavsiyesi kapsamında hazırlanmıştır ve hiçbir şekilde yatırım danışmanlığı kapsamında değildir. Yatırım danışmanlığı hizmeti; yetkili kuruluşlar tarafından kişilerin risk ve getiri tercihleri dikkate alınarak kişiye özel sunulmaktadır. Burada yer alan yorum ve tavsiyeler ise genel niteliktedir. Bu tavsiyeler, mali durumunuz ile risk ve getiri tercihlerinize uygun olmayabilir. Bu nedenle, sadece burada yer alan bilgilere dayanarak yatırım kararı verilmesi beklentilerinize uygun sonuçlar doğurmayabilir.

Yatırım Danışmanlığı hizmeti talep edilmesi halinde; yatırımcının Tacirler Yatırım Menkul Değerler A.Ş. ile Yatırım Danışmanlığı sözleşmesi imzalamış olması, Yerindelik Testi'ni tamamlamış ve risk grubunun belirlemiş olması zorunludur.

Bu raporda yer alan her türlü bilgi, yorum ve tavsiye uygunluk testi ile tespit edilecek risk grubunuz ve getiri beklentiniz ile uyumlu olmayabilir. Dolayısıyla, uygunluk testi neticesinde risk grubunuz tespit edilmeden sadece burada yer alan bilgilere dayanılarak yatırım kararı verilmesi amaç, bilgi ve tecrübenize uygun sonuçlar doğurmayabilir.

Bu rapor herhangi bir sürede belirli bir getirinin sağlanacağına dair bir taahhüt içermemekte olup, zaman içerisinde piyasa koşullarında meydana gelen değişiklikler nedeniyle yorum ve tavsiyelerde değişiklikler söz konusu olabilir. Bu raporda bahsedilen yatırım araçlarının fiyatları ve değerleri yatırımcıların menfaatlerine aykırı olarak hareket edebilir ve netice itibarıyla yatırımcılar anaparalarını kaybetme riski ile karşı karşıya kalabilirler. Bu raporda yer alan geçmiş performans verileri gelecekte elde edilecek sonuçların bir garantisi olarak kabul edilemez.

Bu raporda yer alan tüm bilgiler ve görüşler yatırımcıları bilgilendirmek amacıyla, Tacirler Yatırım Menkul Değerler A.Ş. tarafından güncel ve güvenilir kaynaklardan temin edilmiş olmakla beraber, Tacirler Yatırım Menkul Değerler A.Ş. söz konusu bilgilerin doğru ve tam olduğunu taahhüt etmemektedir. Raporlardaki yorumlardan, bilgilerin tam veya doğru olmaması ve/veya güncellenme nedeniyle doğabilecek maddi ve manevi zararlardan Tacirler Yatırım Menkul Değerler A.Ş. ve çalışanları sorumlu tutulamaz.

Bu rapor, sadece gönderildiği kişilerin kullanımı içindir. Bu raporun tümü veya bir kısmı Tacirler Yatırım Menkul Değerler A.Ş.'nin yazılı izni olmadan çoğaltılamaz, yayınlanamaz veya üçüncü kişilere gösterilemez, ticari amaçla kullanılamaz. Aksi halde, Tacirler Yatırım Menkul Değerler A.Ş. uğramış olduğu bütün zarar ve ziyanı talep etme hakkını saklı tutar.