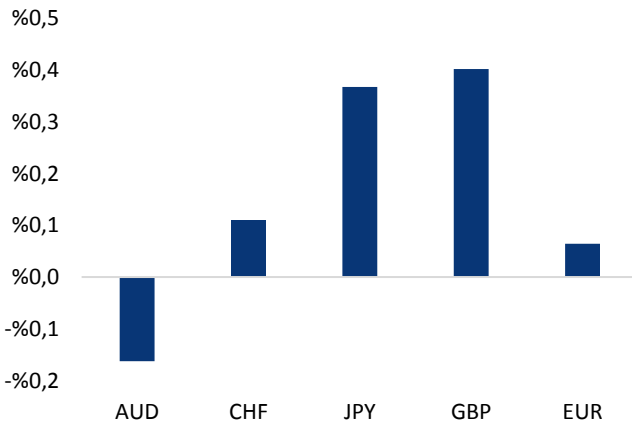


Haber Başlıkları

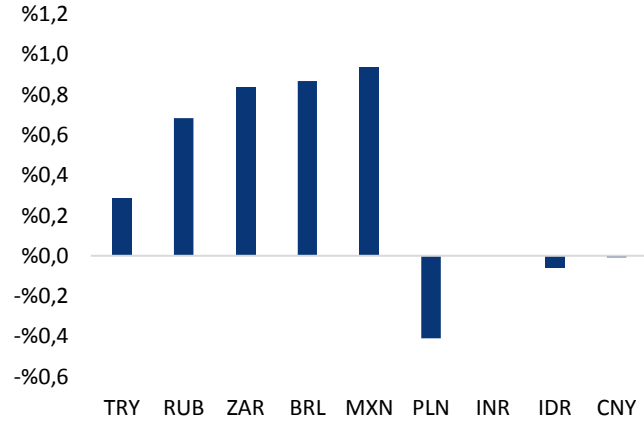
- ABD'de üretici fiyatları Nisan'da beklentiden fazla arttı ve enflasyon baskılarının sürdüğüne işaret etti. Çalışma Bakanlığı verilerine göre ÜFE Nisan'da aylık %0,5 ile tahminleri aştı. Fiyatlar yıllık bazda da %2,5 arttı ve Şubat 2012'den bu yana en yüksek seviyeye yükseldi. Çekirdek ÜFE ise aylık %0,4, yıllık %1,9 ile beklentilerin üzerinde arttı.
- İngiltere Merkez Bankası dünkü toplantısı sonucunda beklendiğini gibi faizi değiştirmeyerek %0,25'te tuttu, varlık alım programının büyüklüğünü de 435 milyar sterlin olarak bıraktı. Banka ekonominin yolunda olması halinde piyasaların beklentisinden daha önce faiz artırması gerekebileceğini bildirdi.
- İngiltere Merkez Bankası Başkanı Mark Carney faiz kararının ardından değerlendirmelerde bulundu. Carney konuşmasına sterlinin değer kazandığını belirterek başladı ve bu gelişmenin piyasanın 'düzenli' bir Brexit beklentisini yansıttığına dikkat çekti.
- Avrupa Borsaları, günü, İngiltere hariç düşüşle tamamladı.
- Wall Street'te endeksler Perşembe gününü Macy's ve Kohl's mağazalarının beklenenden daha kötü satış raporları ve tüketicilerin güçlü ekonomik büyümeyi desteklemeye yönelik yeterince harcama yapmayacağına yönelik endişelerin ortaya çıkmasıyla kayıplarla tamamladı.
- ABD Haftalık İşsizlik Başvuruları verisi gerileyerek istihdam piyasasının sağlamlığını gösterdi. Çalışma Bakanlığı verilerine göre başvurular 6 Mayıs'ta sona eren haftada 2 bin kişi azalarak 236 bin oldu Beklenti: 245 bindi.
- Altın fiyatları, risklerin azalması ve dolar endeksindeki toparlanmanın etkisiyle, üst üste dördüncü haftayı da kayıpla geçerek, Aralık ayından bu yana en uzun haftalık kayıp serisini gerçekleştirmeye yöneldi.
- Petrol fiyatları, arz fazlasına ilişkin endişelerin azalması ile birlikte son bir ayın ilk haftalık kazancına hazırlanıyor
- DAX vadeli endeksin 15 puan yukarıda ve FTSE 100 vadeli endeksinin ise 2 puan aşağıda bulunduğu görülüyor.
- JPMorgan Chase International CEO'su Jacop Frenkel, "Fed, enflasyon hedefi gerçekleşmeden önce oranları artırmaya devam etmeli, yapmadığı takdirde bu zarar verici olabilir" dedi.

Gelişmiş ülke para birimlerinin son işlem gününe göre getirileri *









Kaynak: Bloomberg, Tacirler Yatırım * ABD dolarına karşı

Gelişmekte olan ülke para birimlerinin son işlem gününe göre getirileri *



Kaynak: Bloomberg, Tacirler Yatırım * ABD dolarına karşı

Günlük Ekonomi Takvimi

Ülke	Veri	Saat	Beklenti	Önceki
	Almanya Nisan Ayı TÜFE	09:00	%0	%0
	Almanya 1Ç17 GSYİH Büyüme Oranı	09:00	%0,6	%0,4
	Euro Bölgesi Mart Ayı Sanayi Üretimi	12:00	%0,3	-%0,3
	ABD Nisan Ayı TÜFE	15:30	%0,2	-%0,3
	ABD Nisan Ayı Çekirdek TÜFE	15:30	%0,2	-%0,1
	ABD Nisan Ayı Perakende Satışlar	15:30	%0,6	-%0,2
	ABD Nisan Ayı Çekirdek Perakende Satışlar	15:30	%0,5	%0
	FOMC Üyesi Evans'ın (oy sahibi) Konuşması	16:00		
	ABD Mayıs Ayı Michigan Tüketici Güveni	17:00	97	97
	FOMC Üyesi Harker'ın (oy sahibi) Konuşması	19:30		

Makroekonomik Gelişmeler

Çekirdek cari işlemler açığı geriliyor

Mart cari işlemler açığı 3,05 milyar dolar ile kurum beklentimiz dahilinde ve 3,2 milyar dolar olan piyasa beklentisine göre daha iyi bir gerçekleşme gösterdi. Böylelikle yıllık açık, 33,7 milyar dolardan 33 milyar dolara (GSYHİ'nin %4'ü) daralma gösterdi. Altın ve enerji kalemleri dışarıda tutularak hesaplanan çekirdek cari işlemler açığı ise yıllık olarak 8,7 milyar dolardan 6,1 milyar dolara gelerek daralmaya devam etti. Çekirdek cari işlemler açığı, ihracat performansındaki iyileşme ve yurt içi tüketim eğilimindeki ılımlı seyir nedeniyle azalan ithalat ile birlikte Kasım ayından bu yana istikrarlı bir düşüş kaydediyor.

- Net turizm gelirlerindeki ufak çaplı iyileşmeye rağmen, brüt gelirlere baktığımızda yıllık gerilemenin %15 ile halen dikkat çekici noktada olmaya devam ettiği görülüyor. Bu durum 2017 yılı turizm gelirlerinde %8'lik artış beklentimiz üzerinde önemli oranda aşağı yönlü bir baskı yaratıyor.
- Mart sermaye hareketlerine baktığımızda; net portföy yatırımları ve doğrudan yatırımlar temel finansman kaynakları olarak öne çıkarken, rezervlerdeki gerilemenin 2,5 milyar dolar ile önemli boyutta olduğu görüldü.

Ayrıntılı rapor için [tıklayınız.](#)

Bono piyasasına yabancı girişinde durma sinyalleri

28 Nisan – 5 Mayıs haftasında hisse senedi piyasasında 52,2 milyon dolarlık zayıf bir net yabancı girişi yaşandı. Böylece, yılbaşından bu yana hisse senedinde görülen toplam net yabancı girişi 1,23 milyar dolardan 1,29 milyar dolara hafif bir yükseliş kaydetti.

- Söz konusu haftada yabancı yatırımcılar tahvil cephesinde (repo işlemleri hariç) net 363 dolarlık satış yaptı ve yaptı ve böylece bono piyasasında son sekiz haftadır aralıksız devam eden girişin durduğu görüldü.
- Yabancı yatırımcıların tahvil stoku içerisindeki payı ise %19,4'ten %19,2'e geriledi. Eurobond piyasasında da söz konusu hafta içerisinde 300 milyon dolarlık bir çıkış yaşandı.
- Petrol fiyatlarındaki sert satış baskısı ve iyimser FOMC toplantı kararı ile birlikte gelişmekte olan ülke para birimlerindeki rallinin güç kaybettiğini gözlemledik.

Ayrıntılı rapor için [tıklayınız.](#)

BOE Başkanı Carney, piyasanın düzenli ve sorunsuz bir Brexit süreci beklediğini belirtti

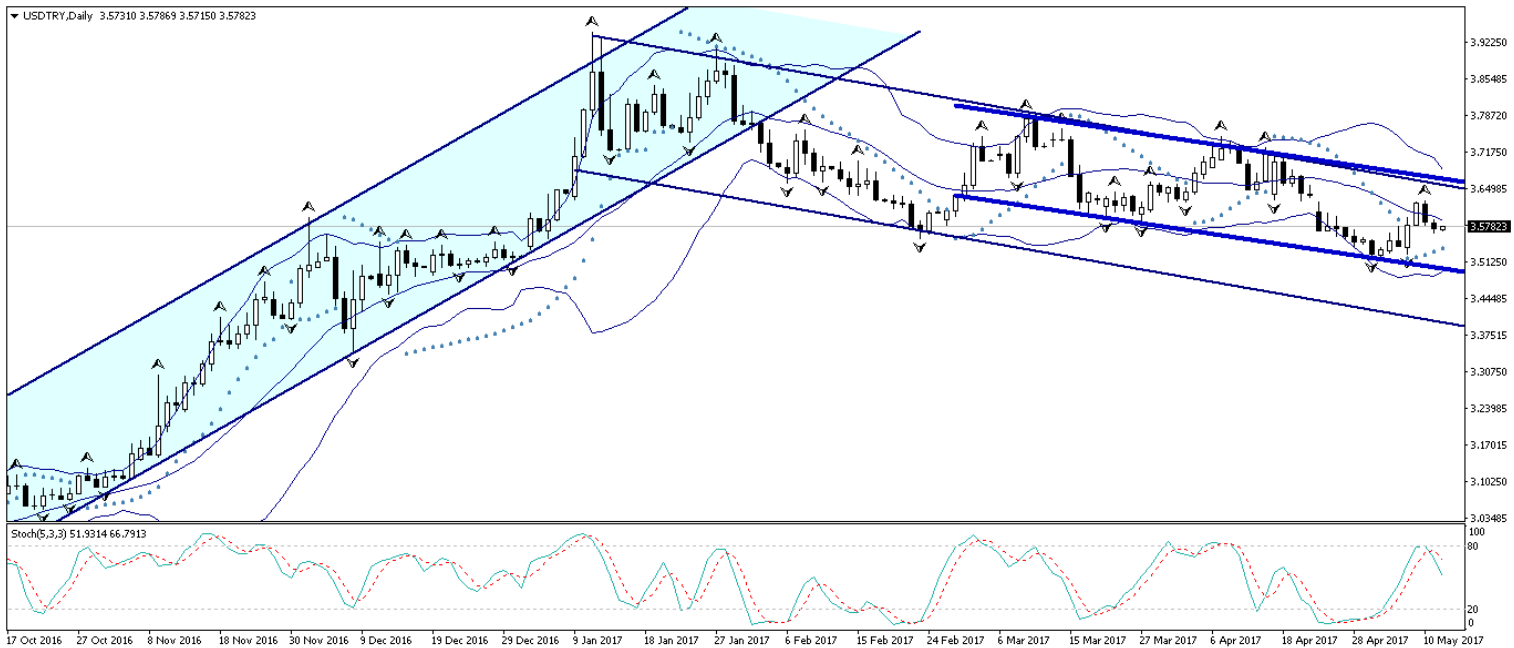
İngiltere Merkez Bankası (BOE) beklendiğini gibi faizi değiştirmeyerek %0.25'te tuttu, varlık alım programının büyüklüğünü de 435 milyar sterlin olarak bıraktı. Banka ekonominin yolunda olması halinde piyasaların beklentisinden daha önce faiz artırması gerekebileceğini bildirdi. Faiz oranlarının değiştirilmeme kararı 1'e karşı 7 oyla alındı. Üyelerden Kristin Forbes faizin yükseltilmesinden yana oy kullandı. Banka çeyrek dönemlik beklentilerini de açıkladı. Buna göre banka bu yıl için büyüme tahminini %2'den %1,9'a düşürdü. 2018 büyüme tahmini %1,6'dan %1,7'ye yükseltildi. Gelecek 2 sene için büyüme beklentisi de yükseltildi. Ülkede ilk çeyrekte büyüme %0.3'le bir yılın en düşük seviyesine gerilemişti. İngiltere Merkez Bankası Başkanı Mark Carney faiz kararının ardından değerlendirmelerde bulundu. Konuşmasına sterlinin değer kazandığını belirterek başlayan Carney, bu gelişmenin piyasanın düzenli ve sorunsuz bir Brexit süreci beklentisini yansıttığına dikkat çekti. Hanehalkı harcamaları ve GSYH'nin belirgin biçimde yavaşladığını belirten Carney, Brexit'in ekonomik görünümde önemli bir rol oynayacağını ancak diğer faktörlerin de İngiltere'nin görünümünü etkileyeceğini ifade etti. Carney küresel görünümün iyileştiğini, küresel talep ve zayıf sterlinin İngiltere'nin ticaretini destekleyeceğini bildirdi. Son olarak Carney, ücret büyümesinin beklenenden kayda değer şekilde daha zayıf olduğunu belirten Carney "Reel ücretler bu yıl düşecek" diye konuştu. Carney ayrıca "Parasal teşvikin seviyesi aşırı değil, uygun" dedi.

Döviz & Emtia Analizleri

USD/TRY

Dün sabahki bültenimizde, USDTRY paritesinin 3,63 seviyesini yukarı yönlü kıramaması durumunda satış baskılarına maruz kalabileceğini ve 3,55 seviyesine doğru geri çekilebileceğini belirtmiştik. Öngördüğümüz geri çekilmeyi gerçekleştiren kur, dün gün içerisinde 3,57 seviyesi altına kadar indi. Bugün Türkiye saatiyle 15:30'da ABD'den Nisan ayına ilişkin Enflasyon ve Perakende Satışlar verileri gelecek. Mart ayında %0,3 daralma kaydeden enflasyonun Nisan ayında %0,2 artış kaydetmesi bekleniyor. Çekirdek enflasyonun da Mart ayındaki %0,1'lik daralma sonrasında %0,2 artış göstermesi bekleniyor. Bunun yanı sıra, tüketici harcamalarının temel ölçüsü olan perakende satışlarda da Nisan ayında artış görülmesi piyasa beklentileri arasında yer alıyor. Nisan ayında perakende satışların %0,6 (Mart ayında %0,2 daralma kaydetmişti), çekirdek perakende satışların ise %0,5 (Mart ayında %0 ile değişim göstermemişti) yükselmesi bekleniyor. Büyüme açısından zayıf geçen ilk çeyreğin ardından, Nisan ayına ilişkin bugün gelecek olan verilerin beklenen iyileşmeyi göstermesi piyasalarda dolar endeksindeki yükselişin hız kazanmasına neden olabilir. Bu durumda, Pazartesi gününden bu yana istikrarlı bir yükseliş hareketi içerisinde olan dolar endeksinin mevcut tırmanışını sürdürmesi beklenebilir. Dolar endeksindeki canlanma ve gelişmekte olan ülke para birimlerindeki rallinin sonuna yaklaştığına ilişkin işaretler nedeniyle, kurdaki 3,60 seviyesi altındaki seyrin kalıcı olmama ihtimalini göz önünde bulundurmak gerekir. TL'deki değer kazanımını değerlendirip, 2016'da yaşanan DTH kaybını yerini koyan yerleşiklerin, gelinen noktadan itibaren USDTRY paritesindeki yükselişleri satış fırsatı olarak görmeleri mümkün. (2016'da DTH'larda görülen erimenin tamamına yakını geri alınmış durumda.) Bu da, kurun 3,60 seviyesi üzerinde yerleşmesi durumunda önümüzdeki dönemlerde 3,65 seviyesi civarında kısa vadeli geri çekilme hareketleri görmemize neden olabilir. Ancak bunun öncesinde, kurun kısa vadede 3,60 seviyesi üzerine yerleşmesini beklemekteyiz. Kurdaki güncel teknik seviyelere bakacak olursak: Bu sabah saatleri itibarıyla 3,5781 seviyesinden işlem görmekte olan USDTRY paritesinde 3,5800 seviyesi direnç, 3,5701 seviyesi ise destek konumunda. 3,5800 direncinin yukarı yönlü kırılması durumunda bir sonraki direnç seviyemiz 3,5900, 3,5701 desteğinin aşağı yönlü kırılması durumunda ise bir sonraki destek seviyemiz 3,5606.

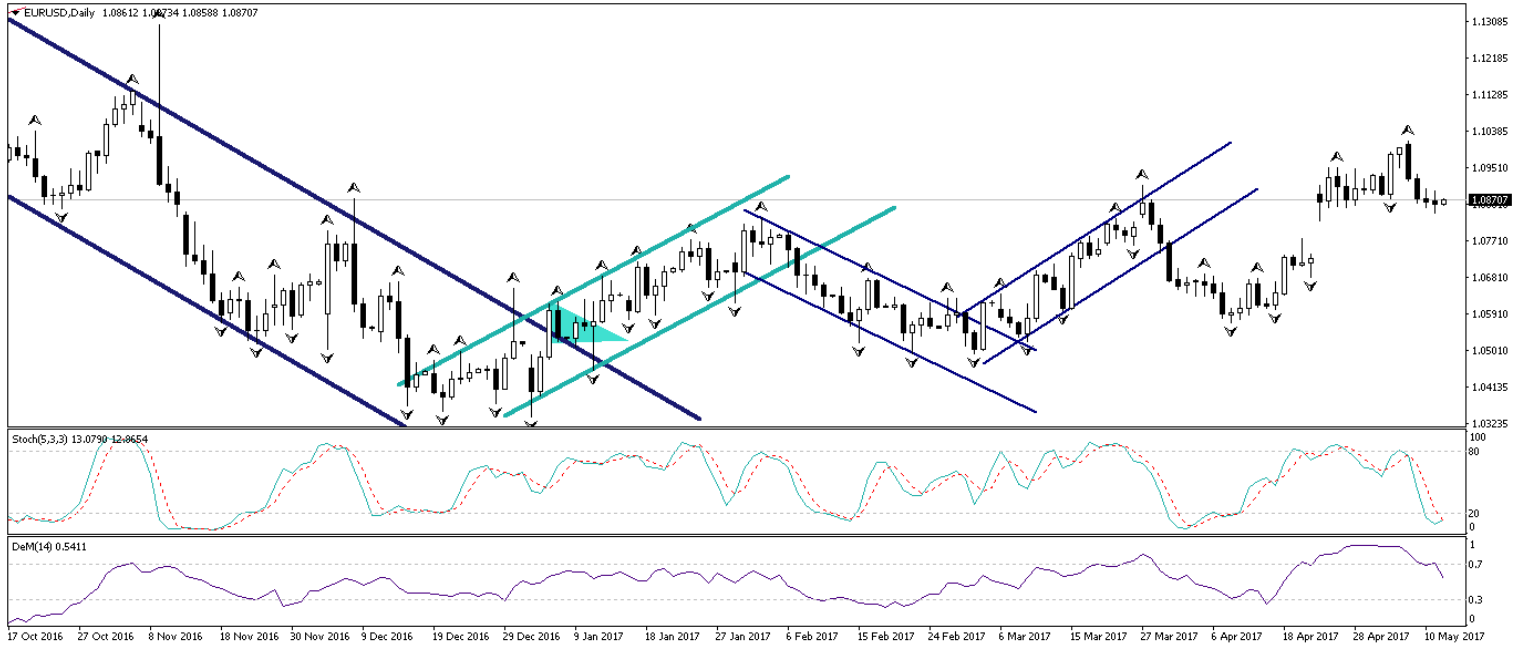
USD/TL



EUR/USD

Bugün Avrupa cephesinde de bizi yoğun bir veri akışı karşılıyor olacak. Sabah saatlerinde Almanya'dan gelecek olan TÜFE ve GSYİH Büyüme Oranı verileri piyasalar üzerinde etkili olacaktır. Almanya'nın enflasyonunda Nisan ayı içerisinde önemli bir değişim olması beklenmezken, büyümenin 1Ç17'de %0,4'ten %0,6'ya yükselmesi bekleniyor. Almanya büyümesinin beklentiler dahilinde hızlanması durumunda euronun bu hafta içerisinde yaşadığı kayıpların ufak bir kısmını geri alması ve dolar endeksi üzerinde sabah saatlerinde kısmi bir satış baskısı oluşması beklenebilir. Bu da EURUSD paritesini sabah saatlerinde 1,09 seviyesine doğru güçlendirebilir. Ancak EURUSD paritesindeki kısa vadeli gidişatı büyük ölçüde öğle saatlerinde ABD'den gelecek olan veriler belirliyor olacak. Öğle saatlerinde gelecek olan haber akışını takip ediyor olacağız. Genel teknik görünüme baktığımızda: Paritede 1,10 seviyesi üzerinde bir hareketin teknik olarak zor olduğunu ve mevcut seviyelerden- orta vadeli satış fırsatları oluşabileceğini düşünmekteyiz. Teknik göstergelerin satış yönlü hareketleri işaret etmeye devam ettiği EURUSD paritesindeki mevcut düşüşün kısa vadede devam etmesi ve paritenin kısa vadede ilk etapta 1,07'li seviyelere gerilemesi beklenebilir. Paritedeki güncel teknik seviyelere bakalım olursak: Bu sabah saatleri itibariyle 1,0871 seviyesinden işlem görmekte olan EURUSD paritesinde, 1,0856 seviyesi destek, 1,0900 seviyesi ise direnç konumunda. Paritede 1,0900 direncinin yukarı yönlü kırılması durumunda bir sonraki direnç seviyemiz 1,0932, 1,0856 desteğinin aşağı yönlü kırılması durumunda ise bir sonraki destek seviyemiz 1,0818.

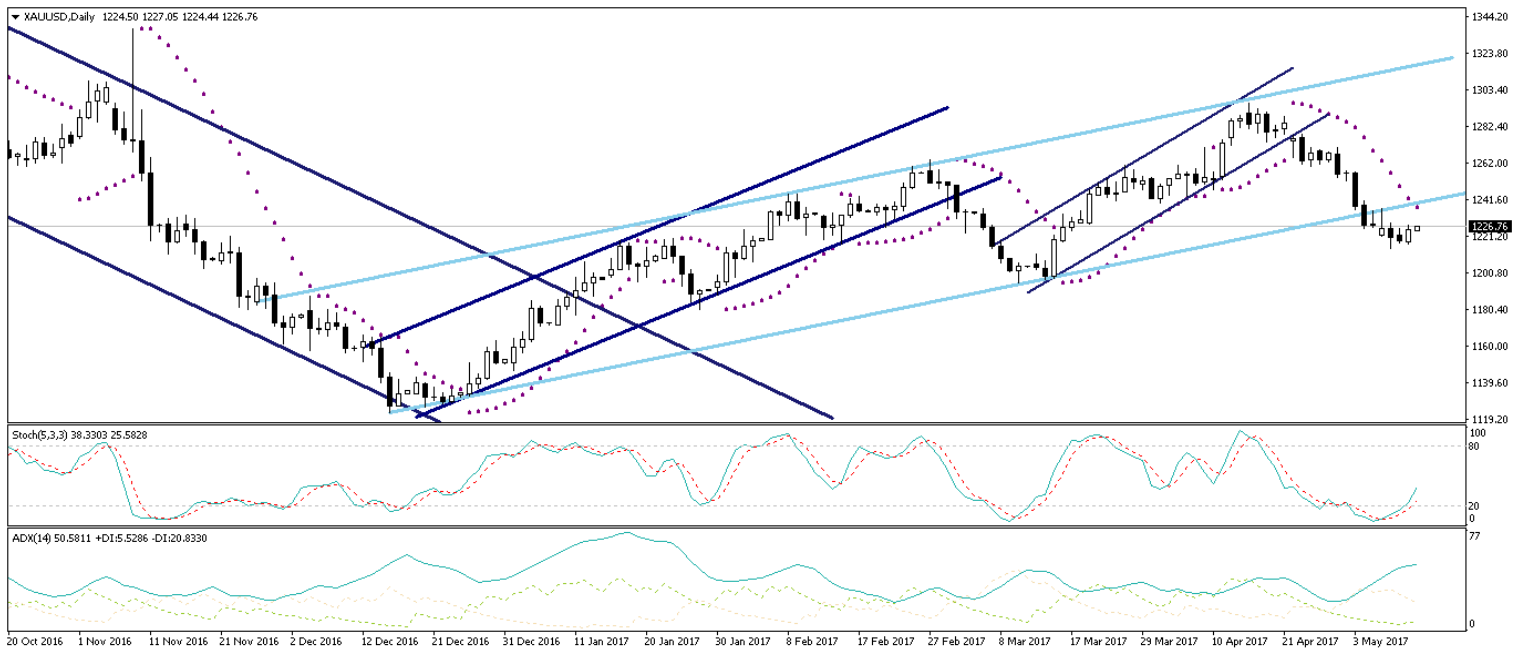
EUR/USD



XAU/USD

Altın fiyatlarındaki kısa vadeli gidişat açısından bugün öğle saatlerinde ABD'den gelecek olan veriler oldukça belirleyici olacak. Bugün Türkiye saatiyle 15:30'da ABD'den Nisan ayına ilişkin Enflasyon ve Perakende Satışlar verileri gelecek. Mart ayında %0,3 daralma kaydeden enflasyonun Nisan ayında %0,2 artış kaydetmesi bekleniyor. Çekirdek enflasyonun da Mart ayındaki %0,1'lik daralma sonrasında %0,2 artış göstermesi bekleniyor. Bunun yanı sıra, tüketici harcamalarının temel ölçüsü olan perakende satışlarda da Nisan ayında artış görülmesi piyasa beklentileri arasında yer alıyor. Nisan ayında perakende satışların %0,6 (Mart ayında %0,2 daralma kaydetmişti), çekirdek perakende satışların ise %0,5 (Mart ayında %0 ile değişim göstermemiştir) yükselmesi bekleniyor. Büyüme açısından zayıf geçen ilk çeyreğin ardından, Nisan ayına ilişkin bugün gelecek olan verilerin beklenen iyileşmeyi göstermesi piyasalarda dolar endeksindeki yükselişin hız kazanmasına neden olabilir. Bu durumda, Pazartesi gününden bu yana istikrarlı bir yükseliş hareketi içerisinde olan dolar endeksinin mevcut tırmanışını sürdürmesi beklenebilir. Bu da, altın fiyatlarındaki günlük satıcılı seyrin devamını getirebilir. Altının bu sabah saatlerinde kısa vadeli bir yükseliş çabası içerisinde olduğu görülüyor. Fiyatların, sabah saatlerinde mevcut kısa vadeli yükseliş çabasını devam ettirmesi ve 1230 seviyesine doğru yükselişini sürdürmesi beklenebilir. Ancak, öğle saatlerinde ABD'den gelecek olan veriler beklentileri karşılaması durumunda sabah saatlerinde yükseliş hareketi satış fırsatı olarak sınırlı kalabilir. Altın fiyatlarındaki güncel teknik görünüme bakacak olursak: Bu sabah saatleri itibarıyla 1226,85 işlem görmekte olan altın fiyatlarında 1225 seviyesi destek, 1230 seviyesi ise direnç konumunda. 1230 direncinin yukarı yönlü kırılması durumunda bir sonraki direnç seviyemiz 1235,50, 1225 desteğinin aşağı yönlü kırılması durumunda ise bir sonraki destek seviyemiz 1220.

XAU/USD



USD/JPY

Kısa vadeli yükseliş kanalı içerisinde seyrini sürdürmekte olan USDJPY paritesi, dün kısa vadeli kazançlarının ufak bir kısmını geri vererek 114 seviyesi altına geriledi. Bu sabah saatleri itibariyle kısa vadeli yükseliş kanalının hemen alt sınırında hareket etmekte olan USDJPY paritesi, kanalın sınırında tutunması durumunda yönünü yeniden yukarı çevirebilir ve dünkü kayıplarını geri alabilir. Paritedeki kısa vadeli gidişat açısından bugün ABD'den gelecek olan yoğun veri akışı oldukça önemli olacak. Bugün Türkiye saatiyle 15:30'da ABD'den Nisan ayına ilişkin Enflasyon ve Perakende Satışlar verileri gelecek. Mart ayında %0,3 daralma kaydeden enflasyonun Nisan ayında %0,2 artış kaydetmesi bekleniyor. Çekirdek enflasyonun da Mart ayındaki %0,1'lik daralma sonrasında %0,2 artış göstermesi bekleniyor. Bunun yanı sıra, tüketici harcamalarının temel ölçüsü olan perakende satışlarda da Nisan ayında artış görülmesi piyasa beklentileri arasında yer alıyor. Nisan ayında perakende satışların %0,6 (Mart ayında %0,2 daralma kaydetmişti), çekirdek perakende satışların ise %0,5 (Mart ayında %0 ile değişim göstermemiştir) yükselmesi bekleniyor. Büyüme açısından zayıf geçen ilk çeyreğin ardından, Nisan ayına ilişkin bugün gelecek olan verilerin beklenen iyileşmeyi göstermesi piyasalarda dolar endeksindeki yükselişin hız kazanmasına neden olabilir. Bu durumda, Pazartesi gününden bu yana istikrarlı bir yükseliş hareketi içerisinde olan dolar endeksinin mevcut tırmanışını sürdürmesi beklenebilir. Bu da, USDJPY paritesindeki yükseliş hareketini besleyebilir. USDJPY paritesini besleyen temel etkenler, etkisini artırmaya devam ediyor. Dolar endeksindeki yükseliş hareketinin, olumlu ABD verileri ve Fed başkanlarının şahin açıklamaları ile birlikte devam etmesini bekliyoruz. ABD Başkanı Donald Trump'ın vergi reform paketinin ve diğer ekonomik vaatlerinin başarısız olacağına yönelik beklentilerin fiyatların içerisinde hali hazırda yer aldığını düşünüyoruz. Ayrıca, küresel korku ve volatilité endekslerindeki gerilemeden de anlaşılacağı üzere, piyasalarda güvenli liman talebi düşüş göstermeye devam ediyor. Bununla birlikte yendeki gerilemenin de paritedeki yükseliş çabasına destek vermeyi sürdürebileceğini düşünüyoruz. Dolayısı ile paritenin yükseliş hareketini kısa devam ettirebileceğini ve kısa vadede ilk etapta 115 seviyesinin hedef haline gelebileceğini düşünüyoruz. 115 seviyesi üzerinde tutunulması durumunda ise paritenin 120 seviyesini hedef haline getirmesi beklenebilir. Paritedeki güncel teknik seviyelere bakalım olursak: Bu sabah saatleri itibariyle 113,75 seviyesinden işlem görmekte olan USDJPY paritesinde 113,15 seviyesi destek, 113,84 seviyesi ise direnç konumunda. 113,15 desteğinin aşağı yönlü kırılması durumunda bir sonraki destek seviyemiz 112,65, 113,84 direncinin yukarı yönlü kırılması durumunda ise bir sonraki direnç seviyemiz 114,50.

USD/JPY



Piyasalara Genel Bakış

	Son Fiyat / Değer	Değişim				
		1 günlük	1 haftalık	1 aylık	6 aylık	YBB
Hisse senedi endeksleri						
Gelişmiş Piyasalar						
S&P	2.394	-%0,2	%0,2	%2,1	%10,6	%7,0
DAX	12.711	-%0,4	%0,5	%4,6	%19,2	%10,7
FTSE	7.387	%0,0	%1,9	%0,5	%9,7	%3,4
Nikkei	19.962	-%0,6	%2,0	%6,9	%14,2	%3,8
Gelişmekte olan Piyasalar						
Türkiye	95.114	-%1,1	%2,2	%4,6	%26,5	%21,7
Çin	3.062	%0,4	-%1,0	-%6,1	-%3,8	-%1,0
Hindistan	30.251	-%0,2	%1,1	%1,8	%12,5	%13,3
Endonezya	5.653	%0,5	%0,2	%0,9	%8,6	%7,2
Rusya	2.003	-%1,3	-%1,2	%2,8	-%1,4	-%10,3
Brezilya	67.538	%0,3	%4,1	%5,7	%14,1	%12,1
Meksika	49.531	-%0,8	%1,1	%1,2	%10,1	%8,5
Güney Afrika	54.114	-%0,3	%1,3	%1,1	%7,6	%6,8
Oynaklık Endeksleri						
VIX	11	%3,8	%1,3	-%29,7	-%25,2	-%24,5
EM VIX	16	%4,5	-%7,1	-%17,0	-%44,0	-%27,3
MOVE	54	-%1,0	-%9,3	-%22,8	a.d.	-%24,0
Döviz Kurları (ABD dolarına karşı)						
Türkiye	3,5767	-%0,3	%0,7	-%3,3	%10,1	%1,5
Brezilya	3,14	-%0,9	-%1,5	%0,1	-%7,7	-%3,4
Güney Afrika	13,3689	-%0,8	-%2,1	-%3,2	-%6,7	-%2,7
Çin	6,9037	%0,0	%0,1	%0,2	%1,3	-%0,6
Hindistan	64,3763	a.d.	%0,3	-%0,2	-%4,3	-%5,2
Endonezya	13358	%0,1	%0,4	%0,5	%1,7	-%0,9
CDS *						
Türkiye	205,5	0,1	1,2	-32,8	-46,6	-6,7
Brezilya	204,9	-1,9	-8,6	-7,6	-84,0	48,4
Güney Afrika	193,1	-1,5	-0,4	a.d.	-58,3	a.d.
Endonezya	126,8	1,4	2,7	-11,2	-40,5	26,8
Rusya	153,2	-0,1	-4,2	-15,9	-67,5	a.d.
10 yıllık bono faizleri						
Türkiye	%10,7	0,1	0,9	-0,3	-0,2	-0,7
Brezilya	%10,1	-0,1	-0,2	0,1	-2,0	a.d.
Güney Afrika	%8,7	0,0	0,0	-0,2	-0,4	-0,2
Hindistan	%6,9	a.d.	0,0	0,1	0,2	0,4
Endonezya	%7,3	0,1	0,2	0,1	-0,2	-0,7
10 yıllık Eurobond faizleri (USD)						
Türkiye	%5,3	0,01	0,80	-0,12	-0,41	-0,58
Brezilya	%4,7	-0,05	-0,05	-0,03	a.d.	-0,83
Güney Afrika	%4,6	0,00	0,04	-0,38	0,02	-0,30
Endonezya	%3,9	0,01	0,09	-0,05	0,15	-0,46
Emtia						
Ham Petrol - Brent USD/varil	50,77	%1,1	%4,9	-%9,7	%13,5	-%10,6
Ham Petrol - WTI USD/varil	47,83	%1,1	%5,1	-%10,4	%10,2	-%11,0
Altın - USD / oz	1224,2	%0,4	-%0,4	-%3,7	%0,0	%6,3
Gümüş - USD / t oz.	16,209	%0,4	-%0,2	-%11,2	-%6,7	%1,4
Commodity Bureau Index	424,56	%0,5	-%0,8	%0,2	%2,9	%0,3

* Değişim değerleri baz olarak ifade edilmiştir.

Kaynak: Bloomberg

Yatırım Merkezlerimiz

Genel Müdürlük

Nispetiye Cad. B-3 Blok Kat: 7-9
Akmerkez Etiler - İSTANBUL
0 212 355 46 46

Adana

Cemal Paşa Mah. Gazipaşa Bul.
Cemal Uğurlu Apt. Kat: 1 D: 4 ADANA

(0 322) 457 77 55

Ankara

Remzi Oğuz Arık Mah. Tunalı Hilmi Cad.
Yaprak Apt. No: 94 Kat: 2 D: 9
Kavaklıdere Çankaya - ANKARA

(0 312) 435 18 36

Antalya

Şirinyalı Mah. İsmet Gökşen Cad. Özden
Apt. No:82/6 Muratpaşa - ANTALYA

(0 242) 248 45 20

Bakırköy

İstanbul Cad. Bakırköy İş Merkezi No:
6 Kat: 4 D: 14 Bakırköy - İSTANBUL

(0 212) 570 52 59

Bursa

Muradiye Mah. Çekirge Cad. Koşer Apt.
No: 49 Kat: 2 D: 4 Osmangazi - BURSA

(0 224) 225 64 10

Denizli

Saraylar Mah. 2. Ticari Yol No: 32 Kat: 5
DENİZLİ

(0 258) 265 87 85

Erenköy

Bağdat Cad. Çubukçu Apt. No: 333
Kat: 2 D: 4 Kadıköy - İSTANBUL

(0 216) 348 82 82

Gaziantep

İncilipinar Mah. Gazimuhtarpaşa Bul.
Kepkepzade Park İş Merkezi B Blok No:
18 Kat: 1 D: 5 GAZİANTEP

(0 342) 232 35 35

Girne

Şehit Necati Gürkaya Mevkii Çağdaş Apt.
Kat: 1 D: 1 Girne - KKTC

(0 392) 815 14 54-55-56

İzmir

Şair Eşref Bul. Ragıp Şanlı İş Merkezi
No: 6 Kat: 3 D: 306 Çankaya - İZMİR

(0 232) 445 01 61

İzmit

Hürriyet Cad. Kaya İşhanı No: 39/5 İzmit
KOCAELİ

(0 262) 323 11 33

İzmit İrtibat

Ömerağa Mah. Alemdar Cad. İ. Kolaylı
Apt. No: 8 Kat: 2 İzmit KOCAELİ

(0 262) 260 01 01

Karadeniz Ereğli

Murtaza Mah. Hamamüstü Sok. İ. Esat
Taneri İş Merkezi No: 19 Kat: 2
Karadeniz Ereğli - ZONGULDAK

(0 372) 316 40 50

Kartal

Üsküdar Cad. Cevat Kayacan Apt. No:
26 Kat: 4 D: 8 Kartal - İSTANBUL

(0 216) 306 22 71 - 306 22 06

Kayseri

Cumhuriyet Mah. Sultan Hamam Cad.
Kavuncu İş Merkezi No: 17 Kat: 1 D: 2
KAYSERİ

(0 352) 221 08 68 - 222 82 51

Mersin

Çankaya Mah. Bahri OK İş Merkezi B
Blok No: 78 MERSİN

(0 324) 238 11 89

Uyarı Notu

Bu raporda yer alan yatırım bilgi, yorum ve tavsiyeleri, yorum ve tavsiyede bulunanların kişisel görüşlerine dayanmakta olup finansal bilgi ve genel yatırım tavsiyesi kapsamında hazırlanmıştır ve hiçbir şekilde yatırım danışmanlığı kapsamında değildir. Yatırım danışmanlığı hizmeti; yetkili kuruluşlar tarafından kişilerin risk ve getiri tercihleri dikkate alınarak kişiye özel sunulmaktadır. Burada yer alan yorum ve tavsiyeler ise genel niteliktedir. Bu tavsiyeler, mali durumunuz ile risk ve getiri tercihlerinize uygun olmayabilir. Bu nedenle, sadece burada yer alan bilgilere dayanarak yatırım kararı verilmesi beklentilerinize uygun sonuçlar doğurmayabilir.

Yatırım Danışmanlığı hizmeti talep edilmesi halinde; yatırımcının Tacirler Yatırım Menkul Değerler A.Ş. ile Yatırım Danışmanlığı sözleşmesi imzalamış olması, Yerindelik Testi'ni tamamlamış ve risk grubunun belirlemiş olması zorunludur.

Bu raporda yer alan her türlü bilgi, yorum ve tavsiye uygunluk testi ile tespit edilecek risk grubunuz ve getiri beklentiniz ile uyumlu olmayabilir. Dolayısıyla, uygunluk testi neticesinde risk grubunuz tespit edilmeden sadece burada yer alan bilgilere dayanılarak yatırım kararı verilmesi amaç, bilgi ve tecrübenize uygun sonuçlar doğurmayabilir.

Bu rapor herhangi bir sürede belirli bir getirinin sağlanacağına dair bir taahhüt içermemekte olup, zaman içerisinde piyasa koşullarında meydana gelen değişiklikler nedeniyle yorum ve tavsiyelerde değişiklikler söz konusu olabilir. Bu raporda bahsedilen yatırım araçlarının fiyatları ve değerleri yatırımcıların menfaatlerine aykırı olarak hareket edebilir ve netice itibarıyla yatırımcılar anaparalarını kaybetme riski ile karşı karşıya kalabilirler. Bu raporda yer alan geçmiş performans verileri gelecekte elde edilecek sonuçların bir garantisi olarak kabul edilemez.

Bu raporda yer alan tüm bilgiler ve görüşler yatırımcıları bilgilendirmek amacıyla, Tacirler Yatırım Menkul Değerler A.Ş. tarafından güncel ve güvenilir kaynaklardan temin edilmiş olmakla beraber, Tacirler Yatırım Menkul Değerler A.Ş. söz konusu bilgilerin doğru ve tam olduğunu taahhüt etmemektedir. Raporlardaki yorumlardan, bilgilerin tam veya doğru olmaması ve/veya güncellenme nedeniyle doğabilecek maddi ve manevi zararlardan Tacirler Yatırım Menkul Değerler A.Ş. ve çalışanları sorumlu tutulamaz.

Bu rapor, sadece gönderildiği kişilerin kullanımı içindir. Bu raporun tümü veya bir kısmı Tacirler Yatırım Menkul Değerler A.Ş.'nin yazılı izni olmadan çoğaltılamaz, yayınlanamaz veya üçüncü kişilere gösterilemez, ticari amaçla kullanılamaz. Aksi halde, Tacirler Yatırım Menkul Değerler A.Ş. uğramış olduğu bütün zarar ve ziyanı talep etme hakkını saklı tutar.