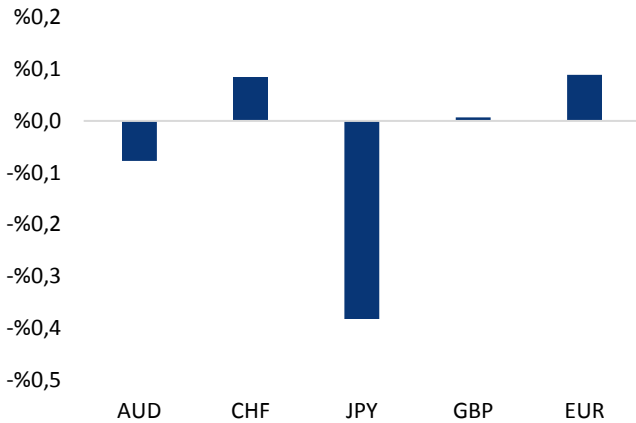


## Haber Başlıkları

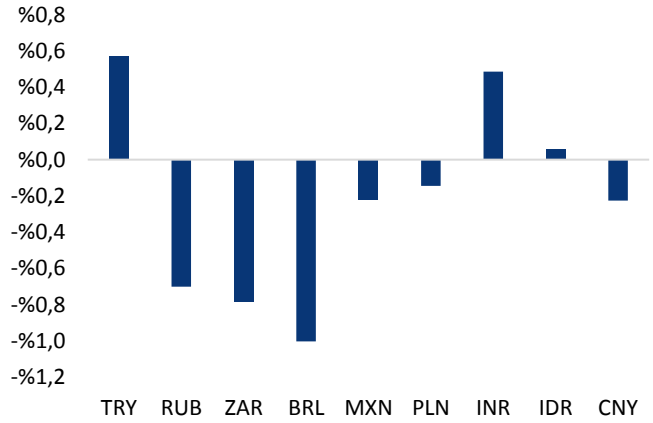
- Dün öğle saatlerinde ABD Başkanı Donald Trump'ın sosyal medya üzerinden yaptığı paylaşımında Rusya'ya hazır olmasını söylemesi ve Suriye'ye füze göndereceğini duyurmasının ardından gelişmekte olan ülke para birimleri Rus rublesi öncülüğünde değer kaybederken, Türk lirası dolar ve euro karşısında rekor düşük seviyelere geriledi. USDTRY paritesi 4,17 seviyesi üzerine test ederken, EURTRY ise 5,16 üzerine yükseldi. Sepet kur ise 4,6685 seviyesine kadar yükseldi.
- ABD Mart ayı TÜFE aylık bazda %0,1 düşüş kaydetti ve tüketici fiyatları son 10 aydır ilk defa daralmış oldu. Ancak, olumsuz baz yılı etkisi ile birlikte yıllık (%2,4) ve çekirdek TÜFE'de (%2,1) bir yükseliş yaşandı.
- Fed'in Mart ayı toplantısının tutanakları dün akşam saatlerinde yayınlandı. Tutanaklarda özellikle üyelerin, ekonomik aktivitedeki güçlenme ve enflasyonun %2 hedefine ulaşacağına yönelik artan güvenin politikasında sıkılaşmayı gerektirdiğini ve önümüzdeki dönem faiz artırımlarının, önceki tahminlere göre daha hızlı bir şekilde uygulanabileceğini belirtmeleri dikkat çekti.
- Tutanakların hemen ardından sert bir şekilde değer kazanan dolar endeksi 89,70 seviyesine doğru yükselişe geçse de, Ortadoğu'daki gerginliğin etkisinin devam ediyor olması ile birlikte kazançlarını uzun süre koruyamadı ve kısa süre içerisinde yeniden 89,50 seviyesi altına geriledi.
- Altın fiyatları, Orta Doğu'da artan jeopolitik gerilimin etkisiyle birlikte değerlendirilerek 1365 seviyesi üzerine test etti.
- Vadeli petrol kontratları dün değer kazandı. Dünyanın en büyük petrol üreticisi Suudi Arabistan, ABD Başkanı Donald Trump'ın Amerika'nın Suriye'ye saldırmaya hazırlandığı yolundaki uyarısından saatler sonra İran destekli Yemenli militanlar tarafından ateşlenen bir balistik füzeyi Riyad üzerinde etkisiz hale getirdi. Artmakta olan jeopolitik gerginlikle birlikte, yatırımcılar ABD'de ham petrol stoklarının geçen hafta sürpriz bir şekilde arttığını gösteren resmi verileri fazla dikkate almadı.
- Beyaz Saray Sözcüsü Sarah Sanders, Başkan Donald Trump'ın Suriye'de Beşşar Esed rejimi hakkında henüz son kararını vermediğini belirtti. Sözcü Sanders, Beyaz Saray'daki basın brifinginde, Suriye'de rejimin düzenlediği kimyasal silah saldırısıyla ilgili değerlendirmelerde bulundu.
- ABD borsaları, jeopolitik risklerin tekrar yükselmesiyle, düşüşle kapandı. Kapanışta, Dow Jones Endeksi %0,90 düşüşle 24,189 puan, S&P 500 Endeksi %0,55 düşüşle 2,642 puan, Nasdaq Endeksi %0,36 düşüşle 7,069 puan oldu. Dow Jones Sanayi Endeksi 218 puandan fazla kayıpla işlem gününü tamamladı.

### Gelişmiş ülke para birimlerinin son işlem gününe göre getirileri \*




Kaynak: Bloomberg, Tacirler Yatırım \* ABD dolarına karşı

### Gelişmekte olan ülke para birimlerinin son işlem gününe göre getirileri \*



Kaynak: Bloomberg, Tacirler Yatırım \* ABD dolarına karşı

## Günlük Ekonomi Takvimi

Ülke	Veri	Saat	Beklenti	Önceki
	Euro Bölgesi Şubat Ayı Aylık Sanayi Üretimi	12:00	%0,1	-%1
	Euro Bölgesi Şubat Ayı Yıllık Sanayi Üretimi	12:00	%3,6	%2,7
	ABD Haftalık İşsizlik Başvuruları	15:30	230K	242K

## Makroekonomik Gelişmeler

### Ortadoğu'daki gerginliğin tırmanması ile birlikte kurlar rekor kırmaya devam etti

**Hatırlayacağımız üzere ABD Başkanı Donald Trump, Suriye'deki kimyasal saldırının ardından, 48 saat içinde büyük bir karar vereceğini açıklamış, piyasalarda gerginlik yaratmıştı.** Bunun üzerine Trump'ın dün sosyal medya üzerinden yaptığı paylaşım küresel piyasalarda sert satış baskılarına neden olurken, gelişmekte olan ülke piyasalarında da sert satışları beraberinde getirdi.

- Dün öğle saatlerinde ABD Başkanı Donald Trump'ın sosyal medyan üzerinden yaptığı paylaşımında Rusya'ya hazır olmasını söylemesi ve Suriye'ye füze göndereceğini duyurmasının ardından gelişmekte olan ülke para birimleri Rus rublesi öncülüğünde değer kaybederken, Türk lirası dolar ve euro karşısında rekor düşük seviyelere geriledi. USDTRY paritesi 4,17 seviyesi üzerini test ederken, EURTRY ise 5,16 üzerine yükseldi. Sepet kur ise 4,6685 seviyesine kadar yükseldi.
- Bu sabah saatleri itibariyle Türk lirası kayıplarının bir kısmını geri almış durumda. USDTRY paritesinin de 4,1350'li seviyelerde görece sakin bir seyir izlediğini görüyoruz. Bu sabah saatlerinde gelişmekte olan ülke piyasalarında genel olarak satıcı görünümün devam ettiğini, ancak Türk lirasının dolar karşısında ufak bir değer kazancıyla en güçlü gelişen ülke para birimi konumunda bulunduğunu görüyoruz.

### FOMC tutanakları sonrası dolar endeksi "kısa süreliğine" değerlendirildi

**Fed'in Mart ayı toplantısının tutanakları dün akşam saatlerinde yayınlandı.** Tutanaklarda özellikle üyelerin, ekonomik aktivitedeki güçlenme ve enflasyonun %2 hedefine ulaşacağına yönelik artan güvenin para politikasında sıkılaşmayı gerektirdiğini ve önümüzdeki dönem faiz artırımlarının önceki tahminlere göre daha hızlı bir şekilde uygulanabileceğini belirtmeleri dikkat çekti.

- Tutanaklarda, ABD ve müttefikleri arasındaki ticari gerilimlere ilişkin son dönemde yaşanan endişelerin derinlemesine bir tartışmasının yapıldığı belirtilirken, ticarete yönelik bir uyuşmazlığın aşağı yönlü riskler ortaya koyduğu ifade edildi.
- Fed tutanaklarında, tüm katılımcıların hem ekonominin güçlenmesini hem de enflasyonun önümüzdeki aylarda artmasını beklediğini belirtti.
- Tutanaklarda, "Para politikasının orta vadeli görünümü ile ilgili olarak, tüm katılımcılar, para politikasının duruşunun bir miktar daha sıkılaşırabileceği yönünde biraz daha güçlü kanıtlar gördü. Hemen hemen tüm katılımcılar, federal fon oranının hedef aralığını yükseltmek için kademeli bir yaklaşım izlemenin uygun olduğuna karar verdiler." denildi.
- Tutanakların hemen ardından sert bir şekilde değer kazanan dolar endeksi 89,70 seviyesine doğru yükselişe geçse de, Ortadoğu'daki gerginliğin etkisinin devam ediyor olması ile birlikte kazançlarını uzun süre koruyamadı ve kısa süre içerisinde yeniden 89,50 seviyesi altına geriledi.

## Döviz & Emtia Analizleri

### USD/TRY

Dün sabah saatlerinde 4,1550 seviyesine kadar yükselen, ancak bu seviyeyi aşamayıp geri çekilen USDTRY paritesi, öğle saatlerinde kadar sakin bir seyir izledi. Ancak öğle saatlerinde ABD Başkanı Donald Trump'ın açıklamaları ile birlikte küresel piyasalarda sert satış baskıları oluştu. Dün öğle saatlerinde Trump'ın sosyal medya üzerinden yaptığı paylaşımında Rusya'ya hazır olmasını söylemesi ve Suriye'ye füze göndereceğini duyurmasının ardından gelişmekte olan ülke para birimleri Rus rublesi öncülüğünde değer kaybederken, Türk lirası dolar ve euro karşısında rekor düşük seviyelere geriledi. USDTRY paritesi 4,17 seviyesi üzerine test ederken, EURTRY ise 5,16 üzerine yükseldi. Sepet kur ise 4,6685 seviyesine kadar yükseldi. Bu sabah saatleri itibariyle Türk lirası kayıplarının bir kısmını geri almış durumda. USDTRY paritesinin de 4,1350'li seviyelerde görece sakin bir seyir izlediğini görüyoruz. Bu sabah saatlerinde gelişmekte olan ülke piyasalarında genel olarak satıcı görünümün devam ettiğini, ancak Türk lirasının dolar karşısında ufak bir değer kazancıyla en güçlü gelişen ülke para birimi konumunda bulunduğunu görmekteyiz. Bu noktada USDTRY paritesinin bugün içerisinde geri çekilme hareketini sürdürmesini ve 4,12 seviyesine doğru düşüş hareketine devam etmesini beklemekteyiz. Kur, dün 4,19 seviyesi üzerinden yaptığı geri çekilme hareketi ile birlikte günlük kapanışını, uzun vadeli kanal sınırına denk gelen (aşağıdaki grafik üzerinden görebilirsiniz) 4,1550 seviyesinin altında yaptı. Bununla birlikte kurun, haftanın geri kalanında 4,1550 seviyesi altında seyretmesini ve haftalık kapanışını (yarın akşam gerçekleştireceği kapanış) bu seviyenin altında yapmasını bekliyoruz. Bugün içerisinde Suriye cephesindeki gelişmeleri yakından izliyor olacağız. Bu sabah saatleri itibariyle 4,1398 seviyesinden işlem görmekte olan USDTRY paritesinde rekor seviyelere yakın bir bölgede bulunduğundan dolayı yukarı yönlü hareketleri sınırlayabilecek güçlü bir direnç veya düşüş hareketlerinde destek görevi görebilecek önemli bir seviyemiz bulunmuyor.

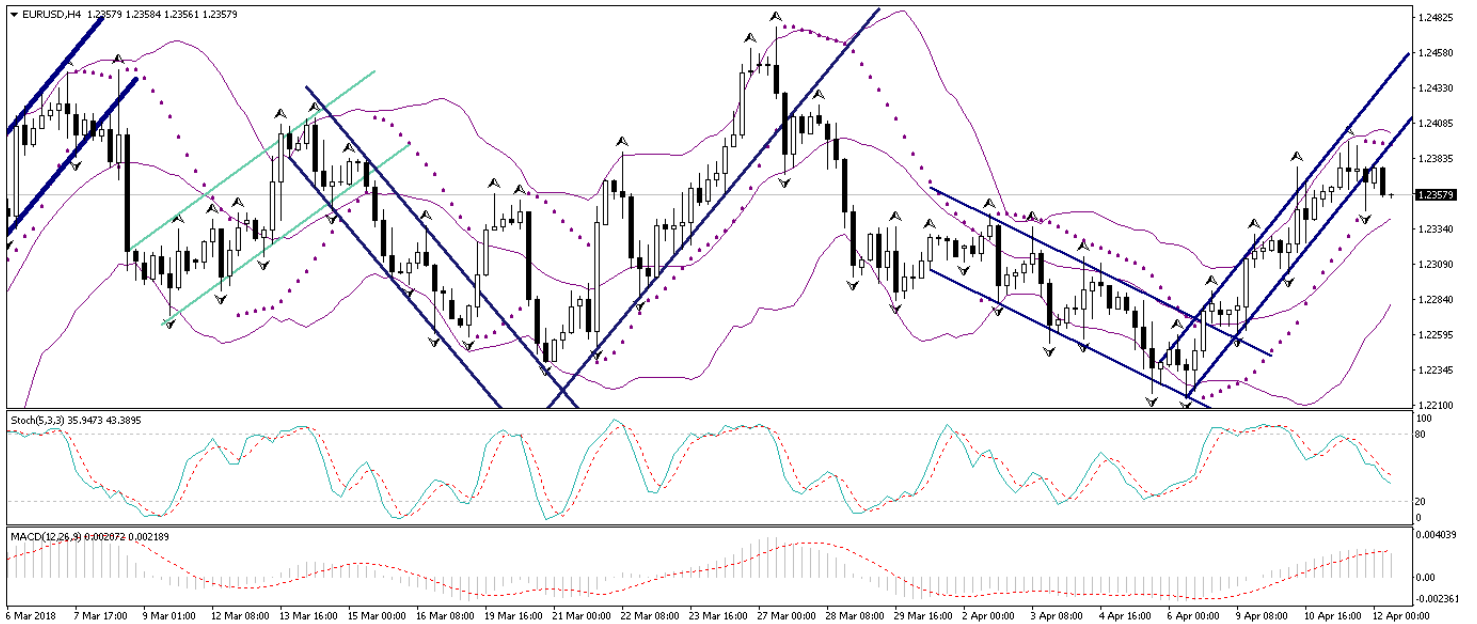
### USD/TL



## EUR/USD

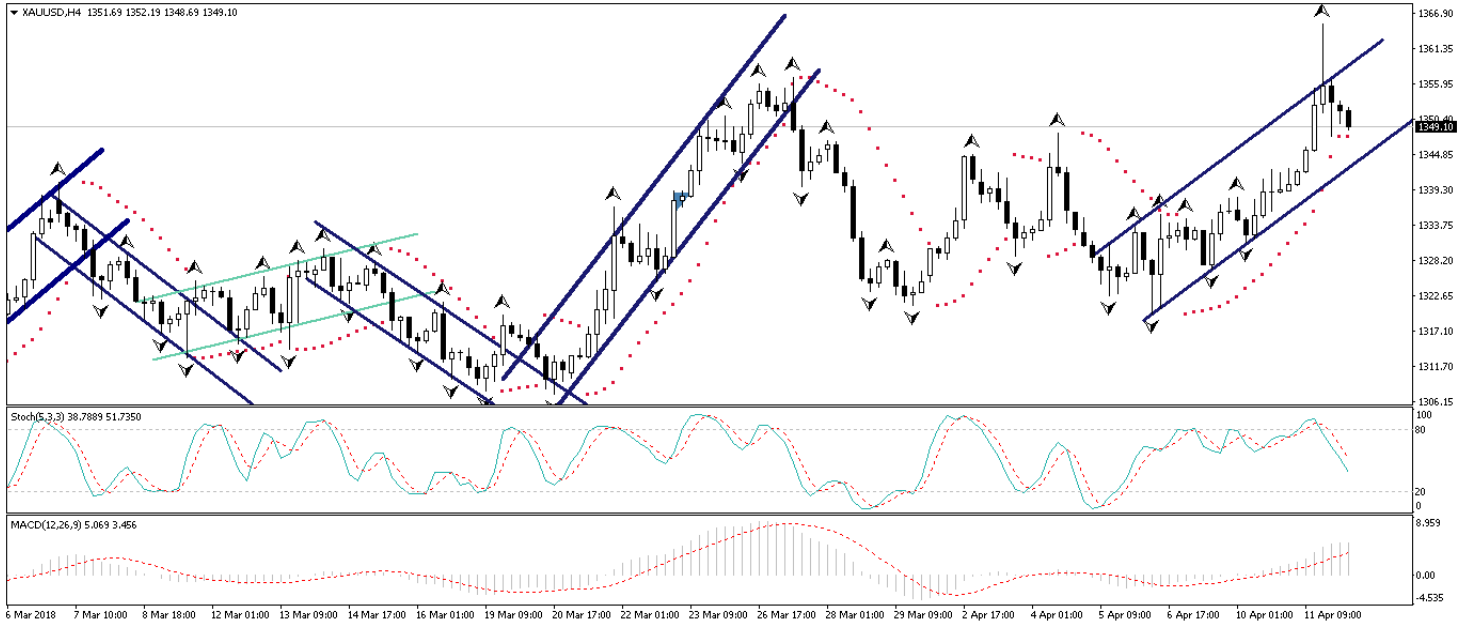
Dün akşam saatlerinde yayınlanan Fed'in Mart ayı tutanaklarında özellikle üyelerin, ekonomik aktivitedeki güçlenme ve enflasyonun %2 hedefine ulaşacağına yönelik artan güvenin para politikasında sıkılaşmayı gerektirdiğini ve önümüzdeki dönem faiz artırımlarının önceki tahminlere göre daha hızlı bir şekilde uygulanabileceğini belirtmeleri dikkat çekti. Tutanakların hemen ardından sert bir şekilde değer kazanan dolar endeksi 89,70 seviyesine doğru yükselişe geçse de, Ortadoğu'daki gerginliğin etkisinin devam ediyor olması ile birlikte kazançlarını uzun süre koruyamadı ve kısa süre içerisinde yeniden 89,50 seviyesi altına geriledi. Ancak, FOMC tutanaklarının açıklanmasının ardından dolar endeksinde görülen kısa süreli ancak sert yükseliş hareketi ile birlikte EURUSD paritesi kısa vadeli yükseliş kanalını aşağı yönlü kırdı. Paritenin bu sabah saatlerinde 1,2350 seviyesi civarında dalgalandığını görüyoruz. Bu noktada paritenin kanal kırılmasının ardından kısmi bir geri çekilme hareketi gerçekleştirmesi ve 20 günlük hareketli ortalamasına denk gelen 1,23 seviyesine doğru gerilemesi beklenebilir. Ancak paritedeki düşüş hareketlerinin sınırlı kalmasını bekliyoruz. EURUSD paritesinin kısa vadede 1,22 seviyesi altına gerilemesini beklemiyoruz ve düşüşlerin alım fırsatı verebileceğini düşünüyoruz. Avrupa Merkez Bankasının 2018 yılı içerisinde parasal genişlemenin biteceğine yönelik sözlü yönlendirmesini sürdüreceği ve Euro Bölgesi'ndeki ekonomik toparlanmanın devam edeceği beklentimiz ile birlikte, paritenin önümüzdeki dönemde 1,24 – 1,25 bandının yukarı yönlü kırmasını ve 1,30 seviyesini hedef haline getirmesini olası görüyoruz. Teknik seviyelere bakacak olursak: Bu sabah saatleri itibarıyla 1,2357 seviyesinden işlem görmekte olan EURUSD paritesinde, 1,2320 seviyesi destek, 1,2360 seviyesi ise direnç konumunda. Paritede 1,2360 direncinin yukarı yönlü kırılması durumunda bir sonraki direnç seviyemiz 1,2400, 1,2320 desteğinin aşağı yönlü kırılması durumunda ise bir sonraki destek seviyemiz 1,2300.

## EUR/USD



**XAU/USD**

Dün öğle saatlerinde ABD Başkanı Donald Trump'ın sosyal medyan üzerinden yaptığı paylaşımında Rusya'ya hazır olmasını söylemesi ve Suriye'ye füze göndereceğini duyurmasının ardından küresel risk algısı önemli ölçüde bozulurken, piyasada artan güvenli liman talebi ile birlikte altın fiyatlarının değer kazandığını gördük. Altın fiyatları, Orta Doğu'da artan jeopolitik gerilimin etkisiyle birlikte değerlendirilerek 1365 seviyesi üzerini test etti. Bu sabah saatleri itibarıyla 1350 seviyesi civarında hareket eden altının, bugün içerisinde 1348 seviyesi altına gerilemesini beklememekle birlikte, altın fiyatlarının bu seviye üzerinden toparlanarak yeniden yükseliş geçebileceğini düşünüyoruz. Altının bu yıl içerisinde yükseliş performansını korumasını ve düşüşlerin alım fırsatı olarak sınırlı kalmasını beklemekteyiz. ABD reel faizi ile altının çok uzun bir süreden sonra yeniden beraber hareket etmeye başlaması, ABD'de enflasyonist beklentilerin yükseldiği bir ortamda altındaki yükseliş potansiyelinin korunabileceğini işaret ediyor. ABD reel faizinin yükselmesi altını "ABD'de enflasyon gelecek" beklentileri ile birlikte olumlu etkiliyor ve enflasyon karşısında en önemli güvenli limanlardan biri olan altın yatırımcılar tarafından korunma amacıyla talep görüyor. Bu da bize, altın fiyatlarının yukarı yönlü potansiyelinin devam edebileceğini ve altındaki düşüşlerin alım fırsatı olarak sınırlı kalabileceğini gösteriyor. Bunun yanı sıra, küresel jeopolitik riskler ve Ortadoğu'daki gerginliklerin yarattığı endişeli hava da altın fiyatlarını destekleyen önemli unsurlar arasında yer alıyor. Altın fiyatlarının kısa - orta vadede yükseliş eğilimini korumasını ve 1380 seviyesi üzerini hedeflemesini beklemekteyiz. Suriye cephesindeki gelişmeler, küresel risk algısı ve altın fiyatlarındaki kısa vadeli görünüm açısından önem arz etmeye devam ediyor. Altındaki teknik seviyelere bakacak olursak: Bu sabah saatleri itibarıyla 1349,10 seviyesinden işlem görmekte olan altın fiyatlarında 1341,59 seviyesi destek, 1350 seviyesi ise direnç konumunda. 1350 direncinin yukarı yönlü kırılması durumunda bir sonraki direnç seviyemiz 1352,89, 1341,59 desteğinin aşağı yönlü kırılması durumunda ise bir sonraki destek seviyemiz 1335,06.

**XAU/USD**

## Piyasalara Genel Bakış

	Son Fiyat / Değer	Değişim					YBB
		1 günlük	1 haftalık	1 aylık	6 aylık		
<b>Hisse senedi endeksleri</b>							
<b>Gelişmiş Piyasalar</b>							
S&P	2,642	-%0.6	-%0.1	-%5.1	%3.6	-%1.2	
DAX	12,294	-%0.8	%2.8	-%1.0	-%5.3	-%4.8	
FTSE	7,257	-%0.1	%3.2	%0.6	-%4.0	-%5.6	
Nikkei	21,687	-%0.3	-%0.1	-%0.9	%3.2	-%5.0	
<b>Gelişmekte olan Piyasalar</b>							
Türkiye	109,253	-%1.3	-%4.1	-%7.7	%3.1	-%5.3	
Çin	3,208	-%0.6	%1.7	-%4.1	-%5.8	-%3.6	
Hindistan	33,940	%0.1	%1.2	%0.2	%5.6	-%0.2	
Endonezya	6,361	-%0.8	%2.1	-%2.9	%6.5	-%0.7	
Rusya	2,192	%0.8	-%3.2	-%5.4	%4.6	%3.9	
Brezilya	85,246	%0.9	%1.1	-%1.9	%11.2	%11.6	
Meksika	48,532	%0.4	%2.3	-%0.3	-%2.9	-%1.7	
Güney Afrika	56,170	-%1.0	%2.9	-%5.1	-%2.7	-%5.6	
<b>Oynaklık Endeksleri</b>							
VIX	20	-%1.1	%0.9	%38.3	%105.5	%83.3	
EM VIX	24	-%2.5	-%12.5	%14.7	%52.5	%44.9	
MOVE	50	-%1.8	-%8.8	-%14.4	-%4.2	%8.4	
<b>Döviz Kurları (ABD dolarına karşı)</b>							
Türkiye	4.136	%0.6	%3.4	%8.5	%13.4	%8.9	
Brezilya	3.3747	-%1.0	%1.3	%3.6	%6.3	%2.0	
Güney Afrika	11.9421	-%0.8	%0.5	%1.1	-%11.7	-%3.6	
Çin	6.269	-%0.2	-%0.5	-%1.0	-%4.9	-%3.7	
Hindistan	65.3087	%0.5	%0.2	%0.2	%0.3	%2.3	
Endonezya	13759	%0.1	-%0.1	-%0.2	%1.8	%1.4	
<b>CDS *</b>							
Türkiye	211.2	3.7	13.6	26.6	-17.2	72.2	
Brezilya	166.8	-1.5	1.2	18.9	-38.6	61.0	
Güney Afrika	156.6	0.7	3.3	13.8	-28.2	a.d.	
Endonezya	101.0	2.5	-4.1	13.4	-22.2	48.7	
Rusya	149.9	0.7	28.3	17.4	-19.3	45.7	
<b>10 yıllık bono faizleri</b>							
Türkiye	%13.3	-0.2	0.6	0.9	1.9	1.6	
Brezilya	%9.8	-0.1	0.0	0.2	0.0	-0.5	
Hindistan	%7.5	0.2	0.2	-0.1	0.8	0.2	
Endonezya	%6.6	0.0	0.0	-0.3	0.0	0.2	
<b>10 yıllık Eurobond faizleri (USD)</b>							
Türkiye	%5.9	0.01	0.03	0.15	0.85	a.d.	
Brezilya	%4.9	-0.03	0.01	-0.02	0.21	0.33	
Güney Afrika	%4.8	0.00	-0.08	0.03	0.16	0.26	
Endonezya	%4.0	0.03	-0.06	-0.16	0.55	a.d.	
<b>Emtia</b>							
Ham Petrol - Brent USD/varil	72.06	%1.4	%5.9	%10.0	%26.6	%7.8	
Ham Petrol - WTI USD/varil	66.82	%2.0	%5.4	%7.7	%30.3	%10.6	
Altın - USD / oz	1356.5	%1.1	%1.5	%2.5	%5.5	%3.6	
Gümüş - USD / t oz.	16.768	%1.0	%3.2	%1.3	-%2.1	-%2.2	
Commodity Bureau Index	440.65	%0.1	%1.3	-%1.0	%2.7	%1.9	

\* Değişim değerleri baz olarak ifade edilmiştir.

Kaynak: Bloomberg

## Yatırım Merkezlerimiz

### Genel Müdürlük

Nispetiye Cad. B-3 Blok Kat: 9 Akmerkez  
Etiler - İSTANBUL  
0 212 355 46 46

### Adana

Cemal Paşa Mah. Gazipaşa Bul.  
Cemal Uğurlu Apt. Kat: 1 D: 4 ADANA

(0 322) 457 77 55

### Ankara

Remzi Oğuz Arık Mah. Tunalı Hilmi Cad.  
Yaprak Apt. No: 94 Kat: 2 D: 9  
Kavaklıdere Çankaya - ANKARA

(0 312) 435 18 36

### Antalya

Şirinyalı Mah. İsmet Gökşen Cad. Özden  
Apt. No:82/6 Muratpaşa - ANTALYA

(0 242) 248 45 20

### Bakırköy

İstanbul Cad. Bakırköy İş Merkezi No:  
6 Kat: 4 D: 14 Bakırköy - İSTANBUL

(0 212) 570 52 59

### Bursa

Muradiye Mah. Çekirge Cad. Koçer Apt.  
No: 49 Kat: 2 D: 4 Osmangazi - BURSA

(0 224) 225 64 10

### Denizli

Saraylar Mah. 2. Ticari Yol No: 32 Kat: 5  
DENİZLİ

(0 258) 265 87 85

### Erenköy

Bağdat Cad. Çubukçu Apt. No: 333  
Kat: 2 D: 4 Kadıköy - İSTANBUL

(0 216) 348 82 82

### Gaziantep

İncilipinar Mah. Gazimuhtarpaşa Bul.  
Kepkepzade Park İş Merkezi B Blok No:  
18 Kat: 1 D: 5 GAZİANTEP

(0 342) 232 35 35

### Girne

Şehit Necati Gürkaya Mevkii Çağdaş Apt.  
Kat: 1 D: 1 Girne - KKTC

(0 392) 815 14 54-55-56

### İzmir

Şair Eşref Bul. Ragıp Şanlı İş Merkezi  
No: 6 Kat: 3 D: 306 Çankaya - İZMİR

(0 232) 445 01 61

### İzmit

Hürriyet Cad. Kaya İşhanı No: 39/5 İzmit -  
KOCAELİ

(0 262) 323 11 33

### İzmit İrtibat

Ömerağa Mah. Alemdar Cad. İ. Kolaylı  
Apt. No: 8 Kat: 2 İzmit KOCAELİ

(0 262) 260 01 01

### Karadeniz Ereğli

Murtaza Mah. Hamamüstü Sok. İ. Esat  
Taneri İş Merkezi No: 19 Kat: 2  
Karadeniz Ereğli - ZONGULDAK

(0 372) 316 40 50

### Kartal

Üsküdar Cad. Cevat Kayacan Apt. No:  
26 Kat: 4 D: 8 Kartal - İSTANBUL

(0 216) 306 22 71 - 306 22 06

### Kayseri

Cumhuriyet Mah. Turan Cad. Turan Plaza  
Apt. No:8 Kat:2 D:5 Melikgazi / KAYSERİ

(0 352) 221 08 68 - 222 82 51

### Mersin

Çankaya Mah. Bahri Ok İş Merkezi B  
Blok No: 78 MERSİN

(0 324) 238 11 89

### Marmaris İrtibat Bürosu

Kemeraltı Mah. Orgeneral Mustafa  
Muğlalı Cad. Güven Apt. No: 22 D: 2  
Marmaris / MUĞLA

(0 252) 321 08 00



## Uyarı Notu

Bu raporda yer alan yatırım bilgi, yorum ve tavsiyeleri, yorum ve tavsiyede bulunanların kişisel görüşlerine dayanmakta olup finansal bilgi ve genel yatırım tavsiyesi kapsamında hazırlanmıştır ve hiçbir şekilde yatırım danışmanlığı kapsamında değildir. Yatırım danışmanlığı hizmeti; yetkili kuruluşlar tarafından kişilerin risk ve getiri tercihleri dikkate alınarak kişiye özel sunulmaktadır. Burada yer alan yorum ve tavsiyeler ise genel niteliktedir. Bu tavsiyeler, mali durumunuz ile risk ve getiri tercihlerinize uygun olmayabilir. Bu nedenle, sadece burada yer alan bilgilere dayanarak yatırım kararı verilmesi beklentilerinize uygun sonuçlar doğurmayabilir.

Yatırım Danışmanlığı hizmeti talep edilmesi halinde; yatırımcının Tacirler Yatırım Menkul Değerler A.Ş. ile Yatırım Danışmanlığı sözleşmesi imzalamış olması, Yerindelik Testi'ni tamamlamış ve risk grubunun belirlemiş olması zorunludur.

Bu raporda yer alan her türlü bilgi, yorum ve tavsiye uygunluk testi ile tespit edilecek risk grubunuz ve getiri beklentiniz ile uyumlu olmayabilir. Dolayısıyla, uygunluk testi neticesinde risk grubunuz tespit edilmeden sadece burada yer alan bilgilere dayanılarak yatırım kararı verilmesi amaç, bilgi ve tecrübenize uygun sonuçlar doğurmayabilir.

Bu rapor herhangi bir sürede belirli bir getirinin sağlanacağına dair bir taahhüt içermemekte olup, zaman içerisinde piyasa koşullarında meydana gelen değişiklikler nedeniyle yorum ve tavsiyelerde değişiklikler söz konusu olabilir. Bu raporda bahsedilen yatırım araçlarının fiyatları ve değerleri yatırımcıların menfaatlerine aykırı olarak hareket edebilir ve netice itibarıyla yatırımcılar anaparalarını kaybetme riski ile karşı karşıya kalabilirler. Bu raporda yer alan geçmiş performans verileri gelecekte elde edilecek sonuçların bir garantisi olarak kabul edilemez.

Bu raporda yer alan tüm bilgiler ve görüşler yatırımcıları bilgilendirmek amacıyla, Tacirler Yatırım Menkul Değerler A.Ş. tarafından güncel ve güvenilir kaynaklardan temin edilmiş olmakla beraber, Tacirler Yatırım Menkul Değerler A.Ş. söz konusu bilgilerin doğru ve tam olduğunu taahhüt etmemektedir. Raporlardaki yorumlardan, bilgilerin tam veya doğru olmaması ve/veya güncellenme nedeniyle doğabilecek maddi ve manevi zararlardan Tacirler Yatırım Menkul Değerler A.Ş. ve çalışanları sorumlu tutulamaz.

Bu rapor, sadece gönderildiği kişilerin kullanımı içindir. Bu raporun tümü veya bir kısmı Tacirler Yatırım Menkul Değerler A.Ş.'nin yazılı izni olmadan çoğaltılamaz, yayınlanamaz veya üçüncü kişilere gösterilemez, ticari amaçla kullanılamaz. Aksi halde, Tacirler Yatırım Menkul Değerler A.Ş. uğramış olduğu bütün zarar ve ziyana talep etme hakkını saklı tutar.