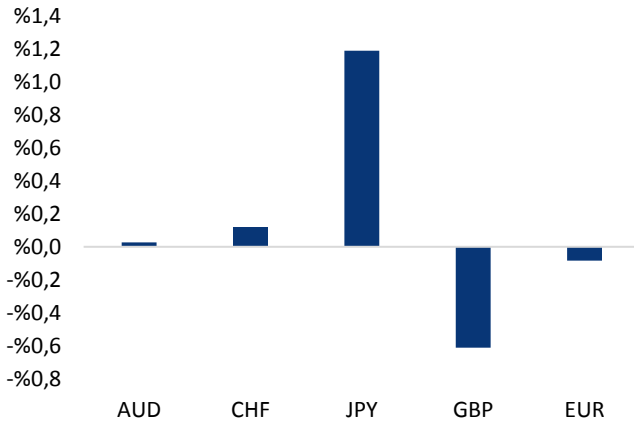


Haber Başlıkları

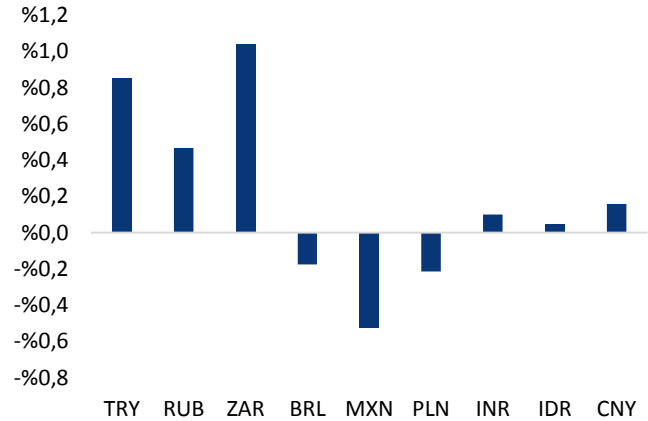
- Çin Mart ayı enflasyon verileri beklentiler paralelinde gerçekleşti. Çin'de aylık TÜFE, beklentiler doğrultusunda %0,3'lük daralma kaydederken, yıllık TÜFE ise %1'lik artış beklentisinin hafif altında gelerek %0,9 olarak gerçekleşti.
- Şubat cari işlemler açığı 2,53 milyar dolar ile, 2,36 milyar dolar olan kurum beklentimiz ve 2,5 milyar dolar olan piyasa beklentisi doğrultusunda gerçekleşti.
- Donald Trump'ın Twitter'da kullandığı "Kuzey Kore belasını arıyor. ABD, bu problemi Çin olsa da olmasa da çözebilir" ifadesinin ardından küresel piyasalarda hali hazırda düşük seyreden risk iştahı sert bir şekilde geriledi.
- ABD – Kuzey Kore arasındaki gerginliğin tırmanması nedeniyle güvenli liman talebi artış kaydetti. Bununla birlikte sert bir yükseliş kaydeden altın fiyatları, 1277 seviyesinin üzerine çıktı. VIX endeksi 15 seviyesini aşarak Kasım 2016'dan bu yana en yüksek seviyesine yükselirken, yen de dolar karşısında Kasım'dan bu yana en düşük seviyesine yükseldi.
- San Francisco Fed Başkanı Williams, Fed'in bilanço tablosunu bu yılın sonuna doğru normalize etmeye başlaması gerektiğini bildirdi.
- ABD Çalışma Bakanlığının verilerine göre, JOLTS Yeni İş İmkanları Şubat'ta bir önceki aya göre artarak 5,63 milyondan 5,74 milyona yükseldi.
- Suudi Arabistan'ın, OPEC öncülüğündeki petrol üretim kısıntısı anlaşmasının uzatılmasını muhtemelen destekleyeceği kaydedildi.
- Japonya Merkez Bankası Başkanı (BOJ) Haruhiko Kuroda, bankanın %2 olan enflasyon hedefine ulaşabilmek için niceliksel gevşeme ve getiri eğrisi kontrol politikasına devam edeceğini söyledi. Kuroda ayrıca, BOJ'in varlık alımlarını veya parasal tabanının genişletilmesini düşünmediğini söyledi.
- Fed'in geçen ay yaptığı faiz artışında tek başına karşı çıkan Minneapolis Fed Başkanı Neel Kashkari, işgücü piyasasının hala gevşek ve enflasyon hala olması gerekenden daha düşük olduğu görüşünde.
- Japonya'da çekirdek makina siparişleri Şubat ayında bir önceki aya göre %1,5 oranında arttı. Piyasada için beklenti %2,7 artış olabileceği yönündeydi.

Gelişmiş ülke para birimlerinin son işlem gününe göre getirileri *



Kaynak: Bloomberg, Tacirler Yatırım * ABD dolarına karşı

Gelişmekte olan ülke para birimlerinin son işlem gününe göre getirileri *



Kaynak: Bloomberg, Tacirler Yatırım * ABD dolarına karşı

Günlük Ekonomi Takvimi

Ülke	Veri	Saat	Beklenti	Önceki
	İngiltere Merkez Bankası Başkanı Carney'nin Konuşması	11:30		
	İngiltere Mart Ayı Aylık İşsizlik Başvuruları	11:30	-3K	-11,3
	İngiltere Şubat Ayı Ortalama Gelir Endeksi	11:30	%2,2	%2,2
	İngiltere Şubat Ayı İşsizlik Oranı	11:30	%4,7	%4,7
	OPEC Aylık Raporu	14:00		
	FOMC Üyesi Kaplan'ın Konuşması	17:00		
	ABD Ham Petrol Envanterleri	21:00	0,316M	1,566M

Makroekonomik Gelişmeler

Yıllık cari açığı genişleme sürüyor

Şubat cari işlemler açığı 2,53 milyar dolar ile, 2,36 milyar dolar olan kurum beklentimiz ve 2,5 milyar dolar olan piyasa beklentisi doğrultusunda gerçekleşti. Yıllık açık 33,2 milyar dolardan (GSYİH'nin %3,9'u) 33,7 milyar dolara (GSYİH'nin %4'ü) yükseldi. Yılbaşından bu yana cari işlemler açığında görülen yükseliş büyük ölçüde altın ithalatından kaynaklanıyor.

- Altın ve enerji kalemleri dışında tutularak hesaplanan çekirdek cari işlemler açığı ise yıllık olarak 10,3 milyar dolardan 8,7 milyar dolara daralarak olumlu bir gelişme kaydetti.
- Turizm sektörünün bu yıl sınırlı da olsa bir toparlanma sergileyebileceğini düşünüyoruz. Ancak, Hollanda ve Almanya ile yaşanan gerginliklerin ve Rusya'nın Türkiye'ye charter uçuşlarını durdurabileceğine ilişkin iddiaların sektör üzerindeki etkilerini yakından takip edeceğiz. Bu çerçevede turizm gelirleri tahminimiz (%8) üzerinde aşağı yönlü risklerin olduğunu belirtmek gerekir.
- Şubat ayı sermaye hareketlerine baktığımızda, net portföy yatırımlarının ve mevduat girişlerinin temel finansman kaynağı olarak öne çıktığını görüyoruz.

Ayrıntılı rapor için [tıklayınız](#).

Jeopolitik riskler piyasalar üzerinde etkili olmaya devam ediyor

Geçtiğimiz haftadan bu yana artan jeopolitik riskler piyasalar üzerinde etkili olmaya devam ediyor. Donald Trump'ın Twitter'da kullandığı "Kuzey Kore belasını arıyor. ABD, bu problemi Çin olsa da olmasa da çözebilir" ifadesinin ardından küresel piyasalarda hali hazırda düşük seyreden risk iştahı sert bir şekilde geriledi. Kuzey Kore'nin ise provoke edilmesi durumunda bir nükleer saldırıda bulunabileceğini belirtmesi gerginliği iyice tırmandırdı.

ABD ordusu, geçtiğimiz günlerde Kuzey Kore nükleer füze programı tehdidine yönelik Kuzey Kore yarım adasına donanma göndermişti. ABD'nin Kore yarımadasına savaş gemileri yollamasının ardından Kuzey Kore "güçlü silahlarla" kendini korumaya hazır olduğunu ve savaşın her türlüsüne hazır olduğunu açıkladı. Bölgede tansiyonun yükselmesinin ardından Çin de Kuzey Kore sınırına asker gönderdi. ABD Başkanı Trump'ın bu adımına sert tepki gösteren Kuzey Kore yönetim "güçlü silahlarla" kendini savunacağını duyurdu. Kuzey Kore, bölgede ABD donanmasının konuşlandırılmasına tepki gösterdi ve pervasız saldırganlık eylemlerine karşı ABD'nin hangi yöntemi istiyorsa karşılığını bulacağını dile getirdi. Kuzey Kore'den yapılan açıklamada, bu saldırılar karşısında, Kuzey Kore'nin nükleer füze programı tutumunu haklı bulduklarını ifade etti. Öte yandan, ABD, işaretlerin açıkça sivillere yönelik kimyasal silah kullanılmasının ardından Suriye'nin olduğunu gösterdiğini kaydetti ve Rusya'yı yanlış bilgi yayarak müttefiki Suriye'yi korumakla itham etti. ABD Dışişleri Bakanı Rex Tillerson, Rusya'ya Esad rejiminden desteğini çekmesi çağrısında bulundu.

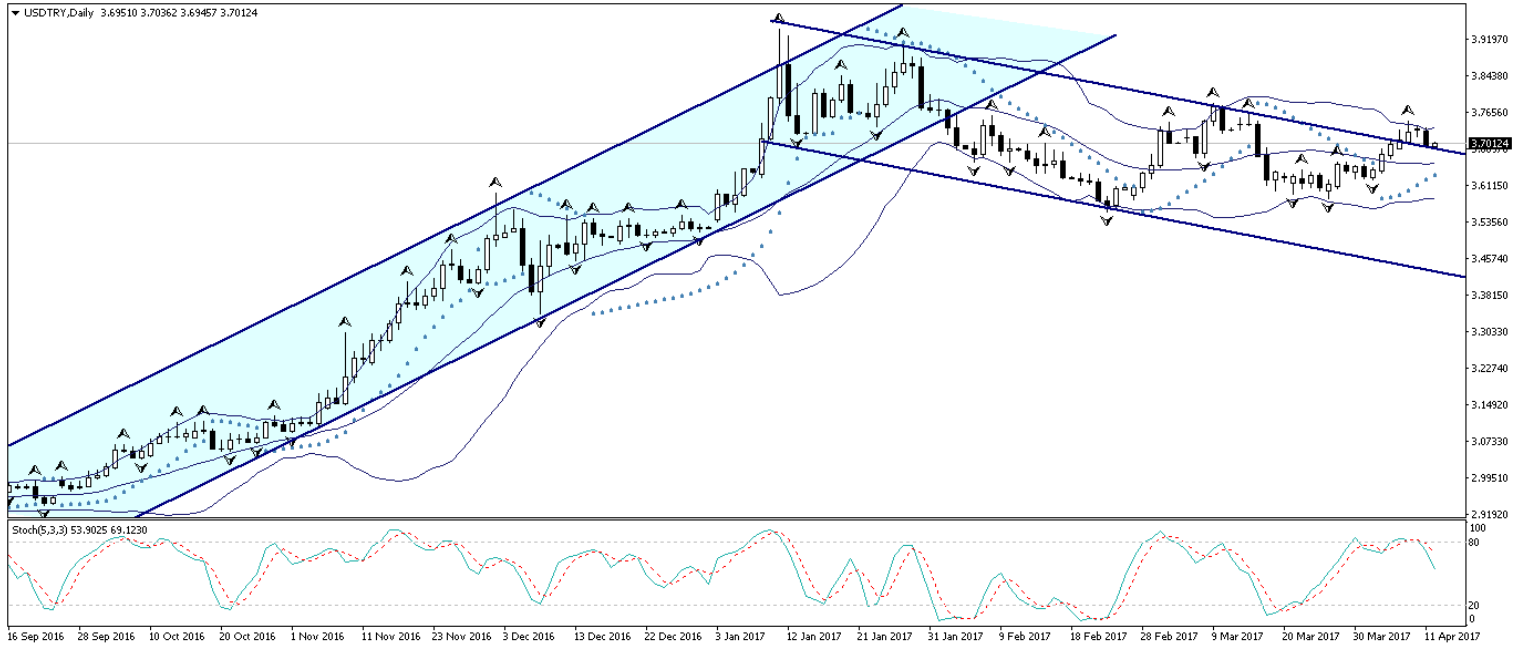
Tüm bu gelişmelerin etkisiyle birlikte artan güvenli liman talebi ile birlikte sert bir yükseliş kaydeden altın fiyatları, 1277 seviyesinin üzerine çıktı. VIX endeksi 15 seviyesini aşarak Kasım 2016'dan bu yana en yüksek seviyesine yükselirken, yen de dolar karşısında Kasım'dan bu yana en düşük seviyesine yükseldi.

Döviz & Emtia Analizleri

USD/TRY

ABD Başkanı Donald Trump'ın Twitter'da kullandığı "Kuzey Kore belasını arıyor. ABD, bu problemi Çin olsa da olmasa da çözebilir" ifadesinin ardından küresel piyasalarda hali hazırda düşük seyreden risk iştahı sert bir şekilde geriledi. Kuzey Kore'nin ise provoke edilmesi durumunda bir nükleer saldırıda bulunabileceğini belirtmesi gerginliği iyice tırmandırdı. Bununla birlikte gelişmekte olan ülke para birimlerinin bu sabah saatleri itibariyle satıcı bir seyir izlediği görülüyor. Ancak, küresel risk iştahındaki zayıflama ve gelişmekte olan ülke para birimlerindeki satıcı seyre rağmen, dolar endeksindeki rallinin durulması ve endeksin 101 seviyesinin altına gerilemesi USDTRY paritesinin 3,70 seviyesi altına gerilemesini sağladı. Dün itibariyle 3,69'lu seviyelere inen paritenin bu sabah saatleri itibariyle 3,70 civarında dalgalı bir seyir izlediği görülüyor. Paritenin kısa vadede 3,70 seviyesi altında kalıcı olmasını beklememekteyiz. Kısa vadeli düşüş kanalını yukarı yönlü kırarak kurun, eski kanalının sınırında güç bulması ve yönünü yeniden yukarı çevirmesi beklenebilir. Paritenin eski kanalının sınırında tutunması durumunda dünkü kayıplarını telafi ettiği ve 3,70 – 3,72 bandına doğru yükselişe geçtiği görülebilir. Kurdaki güncel teknik seviyelere bakacak olursak: Bu sabah saatleri itibariyle 3,7012 seviyesinden işlem görmekte olan USDTRY paritesinde 3,7076 seviyesi direnç, 3,7000 seviyesi ise destek konumunda. 3,7076 direncinin yukarı yönlü kırılması durumunda bir sonraki direnç seviyemiz 3,7200, 3,7000 desteğinin aşağı yönlü kırılması durumunda ise bir sonraki destek seviyemiz 3,6891.

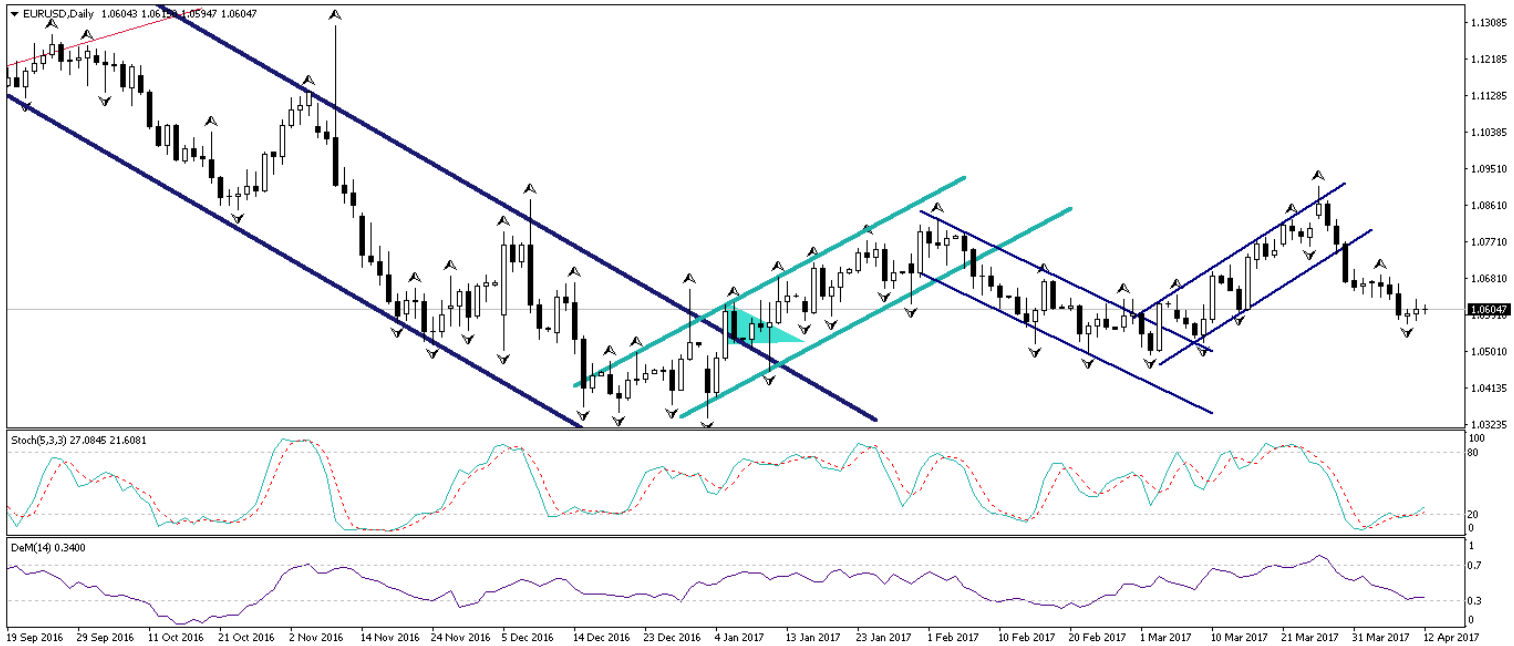
USD/TL



EUR/USD

Öngördüğümüz sert düşüş hareketini gerçekleştiren EURUSD paritesi, 1,06 seviyesi civarındaki dalgalı seyrini sürdürüyor. Dolar endeksindeki rallinin durulması ve endeksin dün itibariyle yeniden 101 seviyesi altına inmesi, EURUSD paritesinin 1,06 seviyesi üzerine çıkmasına ve kayıplarının bir kısmını geri almasına yardımcı oldu. Bu sabah saatleri itibariyle 80 saatlik hareketli ortalaması üzerinde tutunmaya çalışan paritenin sabah saatlerinde 1,06 seviyesi üzerindeki seyrini sürdürme çabası içerisinde olması beklenebilir. Ancak, Avrupa Merkez Bankası Başkanı Mario Draghi'nin, Euro Bölgesi'nde enflasyonun, para politikasının görünümünü değiştirmeyi makul kılacak denli güçlü olmadığını belirtmesi sonrası euronun satıcılı seyrine devam edebileceğini ve dolar endeksinin 50 günlük hareketli ortalamasını yukarı yönlü kırması sonrasında yükselişini sürdürebileceğini göz önünde bulundurduğumuzda, EURUSD paritesinin kısa vadede satıcılı görünümünü koruyabileceğini düşünüyoruz. Kısa vadeli teknik göstergelerin, paritenin yeniden 1,05 seviyesi altına hedefleyebileceğini işaret ediyor. Paritedeki güncel teknik seviyelere bakacak olursak: Bu sabah saatleri itibariyle 1,0604 seviyesinden işlem görmekte olan EURUSD paritesinde, 1,0580 seviyesi destek, 1,0608 seviyesi ise direnç konumunda. Paritede 1,0608 direncinin yukarı yönlü kırılması durumunda bir sonraki direnç seviyemiz 1,0624, 1,0580 desteğinin aşağı yönlü kırılması durumunda ise bir sonraki destek seviyemiz 1,0553.

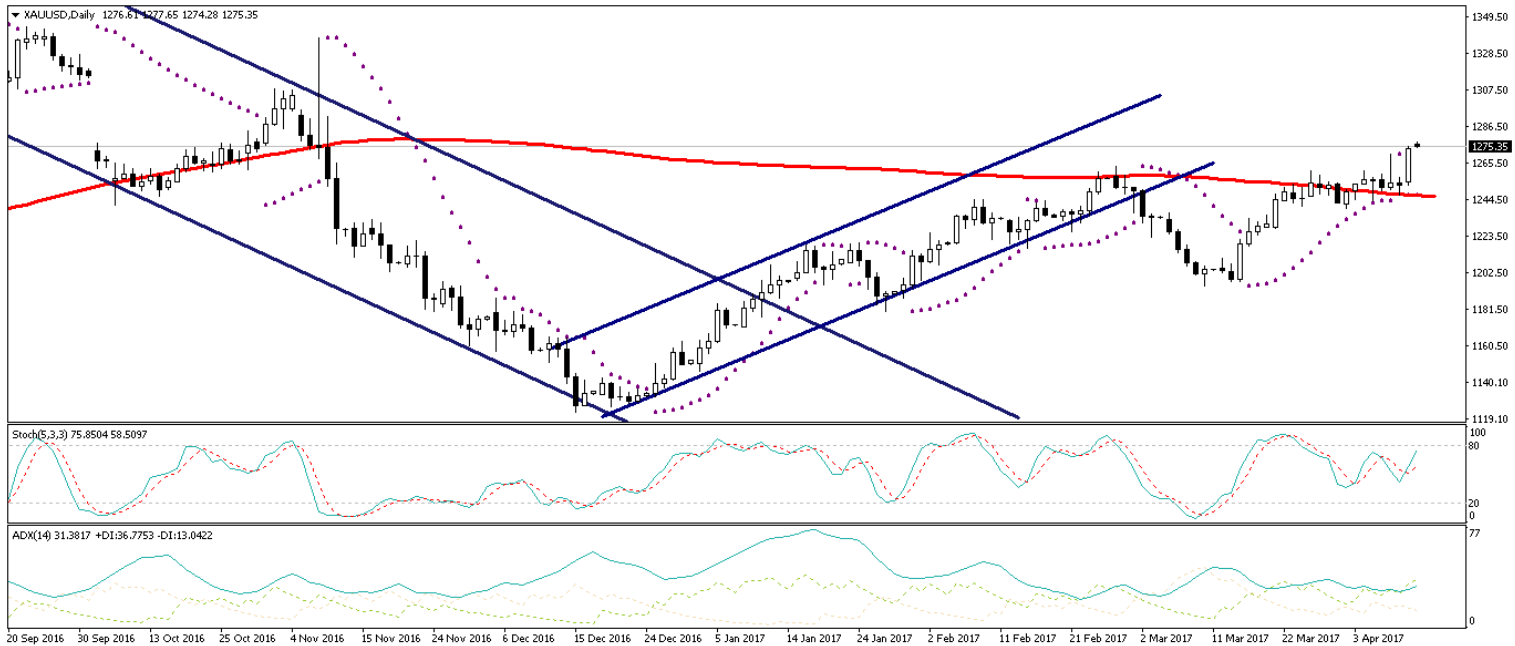
EUR/USD



XAU/USD

Geçtiğimiz haftadan bu yana artan jeopolitik riskler piyasalar üzerinde etkili olmaya devam ediyor. Donald Trump'ın Twitter'da kullandığı "Kuzey Kore belasını arıyor. ABD, bu problemi Çin olsa da olmasa da çözebilir" ifadesinin ardından küresel piyasalarda hali hazırda düşük seyreden risk iştahı sert bir şekilde geriledi. Kuzey Kore'nin ise provoke edilmesi durumunda bir nükleer saldırıda bulunabileceğini belirtmesi gerginliği iyice tırmandırdı. Bu gelişmeler nedeniyle hali hazırda yüksek seyretmekte olan güvenli liman talebinin daha da tırmandığı ve altın fiyatlarının sert bir yükseliş kaydederek 1277 seviyesi üzerine çıktığı görüldü. Yaşadığı sert yükseliş sonrasında kısa vadeli yükseliş kanalını yukarı yönlü kıran altın fiyatlarının, bugün içerisinde kırılmış olan kanalın üst sınırına denk gelen 1272 seviyesi üzerinde kalması beklenebilir. Gün içerisinde altın fiyatlarını etkileyebilecek önemli bir veri akışı bulunmuyor. Bugün, ABD Dışişleri Bakanı Rex Tillerson, Rusya'ya gidiyor. Bu cepheden gelecek olan açıklamalar yakından izleniyor olacak. Altın fiyatlarındaki güncel teknik görünüme bakacak olursak: Bu sabah saatleri itibariyle 1274,38 işlem görmekte olan altın fiyatlarında 1272 seviyesi destek, 1275 seviyesi ise direnç konumunda. 1275 direncinin yukarı yönlü kırılması durumunda bir sonraki direnç seviyemiz 1278,74, 1272 desteğinin aşağı yönlü kırılması durumunda ise bir sonraki destek seviyemiz 1270.

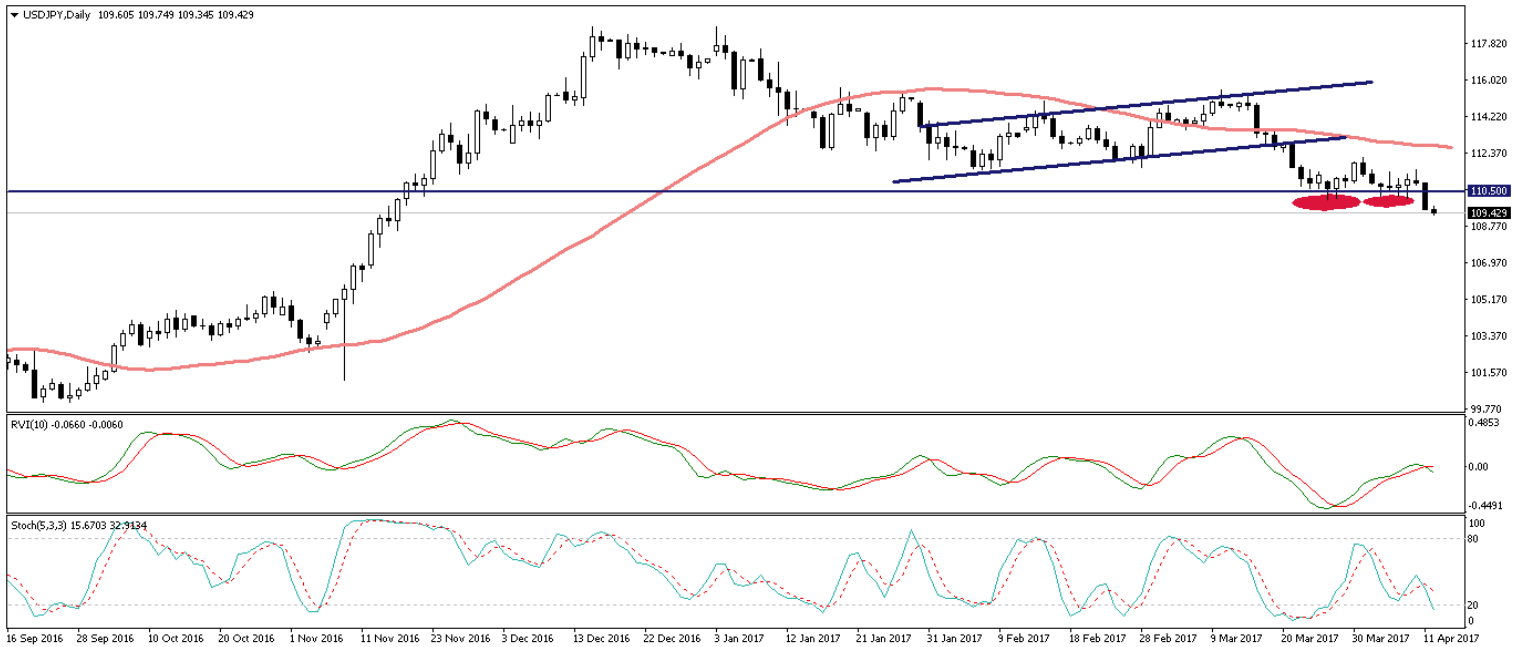
XAU/USD



USD/JPY

Geçtiğimiz haftadan bu yana artan jeopolitik riskler piyasalar üzerinde etkili olmaya devam ediyor. Donald Trump'ın Twitter'da kullandığı "Kuzey Kore belasını arıyor. ABD, bu problemi Çin olsa da olmasa da çözebilir" ifadesinin ardından küresel piyasalarda hali hazırda düşük seyreden risk iştahı sert bir şekilde geriledi. Kuzey Kore'nin ise provoke edilmesi durumunda bir nükleer saldırıda bulunabileceğini belirtmesi gerginliği iyice tırmandırdı. Tüm bu gelişmelerin etkisiyle birlikte artan güvenli liman talebi ile birlikte sert bir yükseliş kaydeden altın fiyatları, 1277 seviyesinin üzerine çıktı. VIX endeksi 15 seviyesini aşarak Kasım 2016'dan bu yana en yüksek seviyesine yükselirken, yen de dolar karşısında Kasım'dan bu yana en düşük seviyesine yükseldi. Piyasalardaki güvenli liman talebi halen daha oldukça güçlü seyrediyor. Dolar endeksinin kazançlarını ger vermeye devam ettiğini görüyoruz. Dolayısı ile paritenin bugün içerisinde satıcılı eğilimini sürdürmesi ve 110 seviyesi altındaki hareketini koruması beklenebilir. Paritedeki güncel teknik seviyelere bakacak olursak: Bu sabah saatleri itibarıyla 109,42 seviyesinden işlem görmekte olan USDJPY paritesinde 109,33 seviyesi destek, 109,74 seviyesi ise direnç konumunda. 109,33 desteğinin aşağı yönlü kırılması durumunda bir sonraki destek seviyemiz 108,76, 109,74 direncinin yukarı yönlü kırılması durumunda ise bir sonraki direnç seviyemiz 110,50.

USD/JPY



Piyasalara Genel Bakış

	Son Fiyat / Değer	Değişim				
		1 günlük	1 haftalık	1 aylık	6 aylık	YBB
Hisse senedi endeksleri						
Gelişmiş Piyasalar						
S&P	2.354	-%0,1	-%0,3	-%0,8	%10,0	%5,1
DAX	12.139	-%0,5	-%1,2	%1,5	%15,4	%5,7
FTSE	7.366	%0,2	%0,6	%0,3	%4,9	%3,1
Nikkei	18.748	-%1,2	-%1,8	-%5,6	%10,0	-%3,1
Gelişmekte olan Piyasalar						
Türkiye	90.904	-%0,4	%2,6	%1,4	%17,4	%16,3
Çin	3.289	-%0,4	%0,2	%2,0	%7,2	%5,6
Hindistan	29.788	%0,7	-%0,6	%2,9	%6,1	%11,9
Endonezya	5.628	%0,3	-%0,5	%4,8	%5,3	%6,6
Rusya	1.978	%0,3	-%2,4	%0,2	-%0,8	-%11,4
Brezilya	64.360	-%0,4	-%2,1	-%0,5	%5,5	%6,9
Meksika	49.638	%0,2	%0,6	%5,4	%3,6	%8,8
Güney Afrika	53.535	%0,7	%1,7	%4,4	%3,9	%5,7
Oynaklık Endeksleri						
VIX	15	%7,3	%27,8	%32,8	-%1,9	%7,3
EM VIX	20	%7,4	%17,0	%28,6	-%19,8	-%12,4
MOVE	71	%3,0	%8,9	%7,5	%10,3	-%1,5
Döviz Kurları (ABD dolarına karşı)						
Türkiye	3,6975	-%0,9	%0,5	-%1,2	%19,9	%4,9
Brezilya	3,1373	%0,2	%1,4	-%0,5	-%1,8	-%3,5
Güney Afrika	13,8071	-%1,0	%1,3	%5,1	-%3,9	%0,5
Çin	6,8921	-%0,2	a.d.	-%0,3	%2,5	-%0,8
Hindistan	64,5	-%0,1	a.d.	a.d.	a.d.	-%5,0
Endonezya	13281	%0,0	-%0,4	-%0,6	%2,1	-%1,4
CDS *						
Türkiye	237,0	1,1	-0,7	0,9	44,1	-11,5
Brezilya	223,0	0,0	-0,8	-7,9	-8,3	98,2
Güney Afrika	191,0	-0,5	-1,7	-19,6	a.d.	a.d.
Endonezya	133,9	2,6	4,1	-2,7	4,2	50,1
Rusya	173,4	-0,7	10,7	-7,4	a.d.	a.d.
10 yıllık bono faizleri						
Türkiye	%11,0	0,0	1,2	-0,3	1,1	-0,4
Brezilya	%10,0	a.d.	0,1	-0,2	-1,4	a.d.
Güney Afrika	%9,0	-0,1	0,0	0,3	0,0	0,0
Hindistan	%6,8	-0,1	a.d.	a.d.	0,1	0,3
Endonezya	%7,1	0,0	0,0	-0,4	0,0	-0,9
10 yıllık Eurobond faizleri (USD)						
Türkiye	%5,4	0,00	0,92	a.d.	0,90	-0,46
Brezilya	%4,7	-0,02	-0,03	-0,46	-0,02	-0,80
Güney Afrika	%5,0	0,00	0,14	0,24	0,87	0,08
Endonezya	%3,9	0,00	0,07	-0,15	0,47	-0,41
Emtia						
Ham Petrol - Brent USD/varil	56,23	%0,4	%3,8	%9,5	%7,3	-%1,0
Ham Petrol - WTI USD/varil	53,4	%0,6	%4,6	%10,3	%5,1	-%0,6
Altın - USD / oz	1271,2	%1,6	%1,3	%5,7	%1,5	%10,4
Gümüş - USD / t oz.	18,254	%1,9	-%0,4	%7,8	%4,3	%14,2
Commodity Bureau Index	423,73	-%0,1	-%1,2	-%1,9	%5,6	%0,2

* Değişim değerleri baz olarak ifade edilmiştir.

Kaynak: Bloomberg

Yatırım Merkezlerimiz

Genel Müdürlük

Nispetiye Cad. B-3 Blok Kat: 7-9
Akmerkez Etiler - İSTANBUL
0 212 355 46 46

Adana

Cemal Paşa Mah. Gazipaşa Bul.
Cemal Uğurlu Apt. Kat: 1 D: 4 ADANA

(0 322) 457 77 55

Ankara

Remzi Oğuz Arık Mah. Tunalı Hilmi Cad.
Yaprak Apt. No: 94 Kat: 2 D: 9
Kavaklıdere Çankaya - ANKARA

(0 312) 435 18 36

Antalya

Şirinyalı Mah. İsmet Gökşen Cad. Özden
Apt. No:82/6 Muratpaşa - ANTALYA

(0 242) 248 45 20

Bakırköy

İstanbul Cad. Bakırköy İş Merkezi No:
6 Kat: 4 D: 14 Bakırköy - İSTANBUL

(0 212) 570 52 59

Bursa

Muradiye Mah. Çekirge Cad. Koşer Apt.
No: 49 Kat: 2 D: 4 Osmangazi - BURSA

(0 224) 225 64 10

Denizli

Saraylar Mah. 2. Ticari Yol No: 32 Kat: 5
DENİZLİ

(0 258) 265 87 85

Erenköy

Bağdat Cad. Çubukçu Apt. No: 333
Kat: 2 D: 4 Kadıköy - İSTANBUL

(0 216) 348 82 82

Gaziantep

İncilipinar Mah. Gazimuhtarpaşa Bul.
Kepkepzade Park İş Merkezi B Blok No:
18 Kat: 1 D: 5 GAZİANTEP

(0 342) 232 35 35

Girne

Şehit Necati Gürkaya Mevkii Çağdaş Apt.
Kat: 1 D: 1 Girne - KKTC

(0 392) 815 14 54-55-56

İzmir

Şair Eşref Bul. Ragıp Şanlı İş Merkezi
No: 6 Kat: 3 D: 306 Çankaya - İZMİR

(0 232) 445 01 61

İzmit

Hürriyet Cad. Kaya İşhanı No: 39/5 İzmit
KOCAELİ

(0 262) 323 11 33

İzmit İrtibat

Ömerağa Mah. Alemdar Cad. İ. Kolaylı
Apt. No: 8 Kat: 2 İzmit KOCAELİ

(0 262) 260 01 01

Karadeniz Ereğli

Murtaza Mah. Hamamüstü Sok. İ. Esat
Taneri İş Merkezi No: 19 Kat: 2
Karadeniz Ereğli - ZONGULDAK

(0 372) 316 40 50

Kartal

Üsküdar Cad. Cevat Kayacan Apt. No:
26 Kat: 4 D: 8 Kartal - İSTANBUL

(0 216) 306 22 71 - 306 22 06

Kayseri

Cumhuriyet Mah. Sultan Hamam Cad.
Kavuncu İş Merkezi No: 17 Kat: 1 D: 2
KAYSERİ

(0 352) 221 08 68 - 222 82 51

Mersin

Çankaya Mah. Bahri OK İş Merkezi B
Blok No: 78 MERSİN

(0 324) 238 11 89

Uyarı Notu

Bu raporda yer alan yatırım bilgi, yorum ve tavsiyeleri, yorum ve tavsiyede bulunanların kişisel görüşlerine dayanmakta olup finansal bilgi ve genel yatırım tavsiyesi kapsamında hazırlanmıştır ve hiçbir şekilde yatırım danışmanlığı kapsamında değildir. Yatırım danışmanlığı hizmeti; yetkili kuruluşlar tarafından kişilerin risk ve getiri tercihleri dikkate alınarak kişiye özel sunulmaktadır. Burada yer alan yorum ve tavsiyeler ise genel niteliktedir. Bu tavsiyeler, mali durumunuz ile risk ve getiri tercihlerinize uygun olmayabilir. Bu nedenle, sadece burada yer alan bilgilere dayanarak yatırım kararı verilmesi beklentilerinize uygun sonuçlar doğurmayabilir.

Yatırım Danışmanlığı hizmeti talep edilmesi halinde; yatırımcının Tacirler Yatırım Menkul Değerler A.Ş. ile Yatırım Danışmanlığı sözleşmesi imzalamış olması, Yerindelik Testi'ni tamamlamış ve risk grubunun belirlemiş olması zorunludur.

Bu raporda yer alan her türlü bilgi, yorum ve tavsiye uygunluk testi ile tespit edilecek risk grubunuz ve getiri beklentiniz ile uyumlu olmayabilir. Dolayısıyla, uygunluk testi neticesinde risk grubunuz tespit edilmeden sadece burada yer alan bilgilere dayanılarak yatırım kararı verilmesi amaç, bilgi ve tecrübenize uygun sonuçlar doğurmayabilir.

Bu rapor herhangi bir sürede belirli bir getirinin sağlanacağına dair bir taahhüt içermemekte olup, zaman içerisinde piyasa koşullarında meydana gelen değişiklikler nedeniyle yorum ve tavsiyelerde değişiklikler söz konusu olabilir. Bu raporda bahsedilen yatırım araçlarının fiyatları ve değerleri yatırımcıların menfaatlerine aykırı olarak hareket edebilir ve netice itibarıyla yatırımcılar anaparalarını kaybetme riski ile karşı karşıya kalabilirler. Bu raporda yer alan geçmiş performans verileri gelecekte elde edilecek sonuçların bir garantisi olarak kabul edilemez.

Bu raporda yer alan tüm bilgiler ve görüşler yatırımcıları bilgilendirmek amacıyla, Tacirler Yatırım Menkul Değerler A.Ş. tarafından güncel ve güvenilir kaynaklardan temin edilmiş olmakla beraber, Tacirler Yatırım Menkul Değerler A.Ş. söz konusu bilgilerin doğru ve tam olduğunu taahhüt etmemektedir. Raporlardaki yorumlardan, bilgilerin tam veya doğru olmaması ve/veya güncellenme nedeniyle doğabilecek maddi ve manevi zararlardan Tacirler Yatırım Menkul Değerler A.Ş. ve çalışanları sorumlu tutulamaz.

Bu rapor, sadece gönderildiği kişilerin kullanımı içindir. Bu raporun tümü veya bir kısmı Tacirler Yatırım Menkul Değerler A.Ş.'nin yazılı izni olmadan çoğaltılamaz, yayınlanamaz veya üçüncü kişilere gösterilemez, ticari amaçla kullanılamaz. Aksi halde, Tacirler Yatırım Menkul Değerler A.Ş. uğramış olduğu bütün zarar ve ziyana talep etme hakkını saklı tutar.