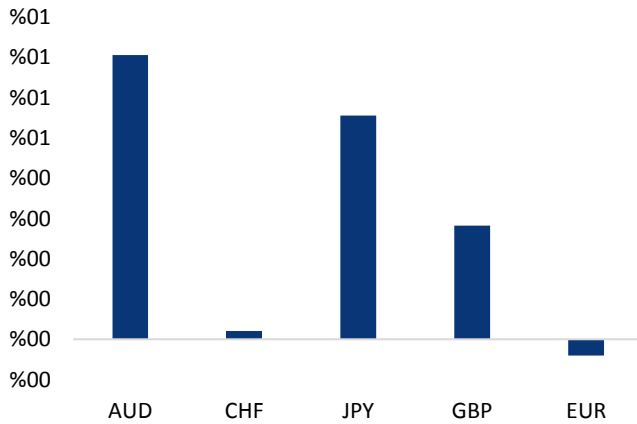


## Haber Başlıkları

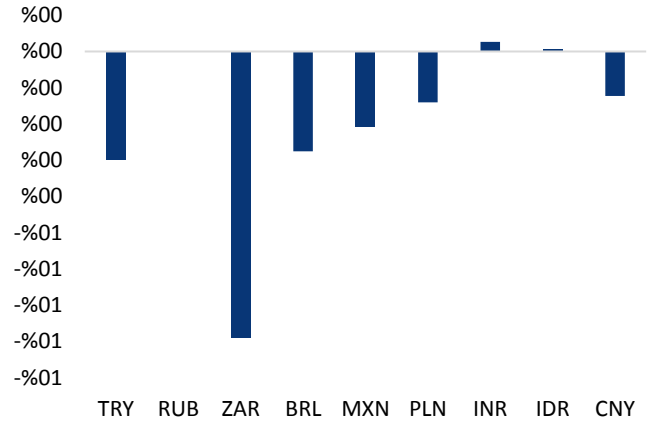
- Geçtiğimiz hafta ABD'den gelen istihdam verileri dolar negatif olarak algılandı ve dolar endeksinde satıcı bir seyrin olduğu görüldü. Ücret artışları verisinin aylık bazda %0,2 yükseliş kaydetmesi beklenirken veri %0,1 olarak gerçekleşti ve yıllık ücret artışını %2,9'dan %2,8'e indirdi. Böylece son iki aydır yıllık ücret artışında bir düşüş görülüyor ve bu durum da enflasyon tarafındaki beklentileri etkiliyor.
- ABD verilerinin ardından 90,35 seviyesinden düşüşe geçen dolar endeksi 90 seviyesinin altına test ederken, USDTRY paritesinin de 3,81 seviyesi altına gerilediği görüldü.
- ABD'nin petrol endüstrisinin görünümü ve kısa dönem ham petrol üretimi hakkında gösterge kabul edilen petrol sondaj kulesi sayısı son 7 haftada ilk kez düşüş kaydetti. Petrol sahası hizmet şirketlerinden Baker Hughes'un yayımladığı haftalık verilere göre, 3-9 Mart döneminde ABD'de 4 petrol sondaj kulesi hizmet dışı kalırken, geçen hafta 800 olan ABD'nin toplam petrol sondaj kulesi sayısı bu hafta 796'ya geriledi.
- Petrol fiyatları, ABD'de aktif petrol sondaj kuyusu sayısının Ocak ayından bu yana ilk kez azalmasının ardından, Asya hisse senetlerinin, ABD'de istihdamın beklenenden fazla artması sonrası ABD hisse senetlerindeki yükselişi takip etmesi ile birlikte, kazancını varil başına 62 doların üzerinde korudu.
- ABD'de geçen hafta 1969 yılından beri en düşük seviyeye inen haftalık işsizlik maaşı başvuruları 3 Mart'ta sona eren haftada 21 bin artışla 231 bin oldu. Bu, 6 haftanın en yüksek seviyesi olarak kayda geçti.
- Boston Fed Başkanı Eric Rosengren, vergi indirimleri, harcamalar ve yurt dışındaki güçlenme ortamının ABD ekonomisine daha fazla canlılık sağlayacağını belirterek Fed'in bu yıl dört faiz artışı yapabileceğini söyledi.
- Bugün saat 10:00'da Ocak Ödemeler Dengesi verileri açıklanacak. Ocak ayı cari işlemler açığı piyasa beklentisi 7 milyar dolar ile kurum tahminimiz doğrultusunda. Beklentiler dahilinde bir veri gelmesi durumunda yıllık cari açık 47 milyar dolar seviyesinden 51,5 milyar dolara (GSYİH'nin %5,9'u) yükselecek.

### Gelişmiş ülke para birimlerinin son işlem gününe göre getirileri \*





Kaynak: Bloomberg, Tacirler Yatırım \* ABD dolarına karşı

### Gelişmekte olan ülke para birimlerinin son işlem gününe göre getirileri \*



Kaynak: Bloomberg, Tacirler Yatırım \* ABD dolarına karşı

## Günlük Ekonomi Takvimi

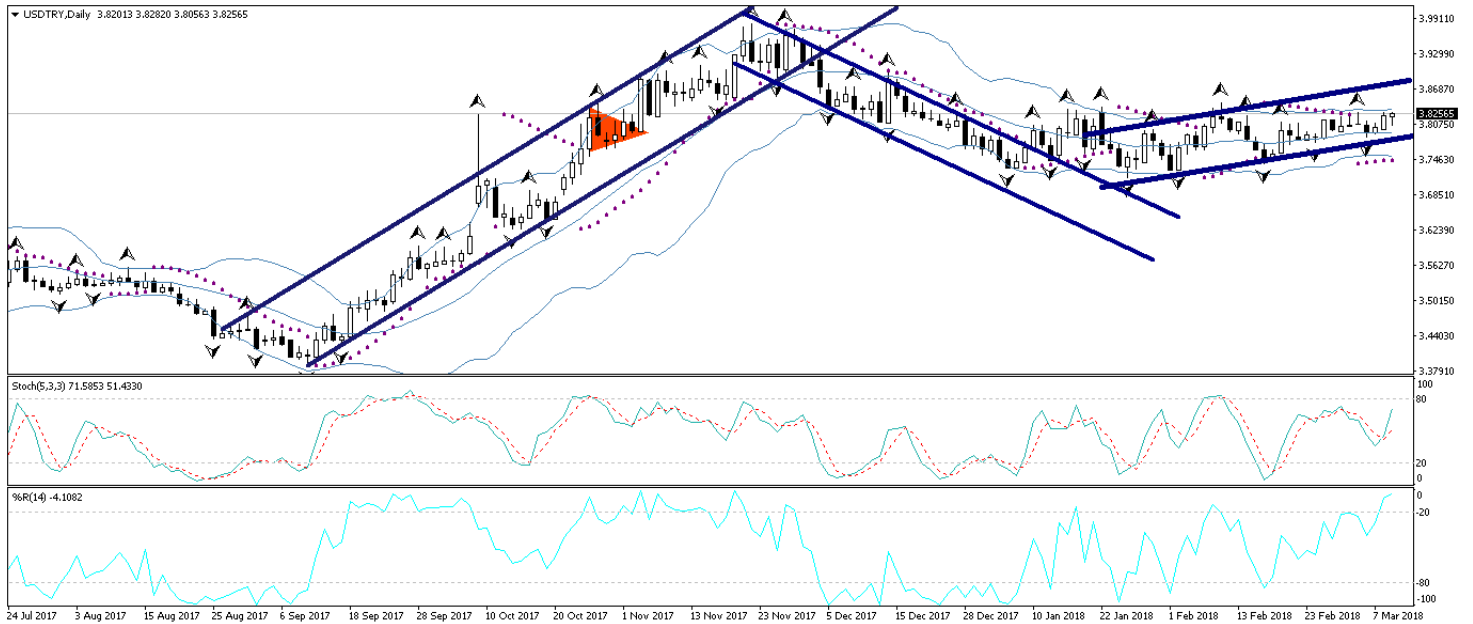
Ülke	Veri	Saat	Beklenti	Önceki
	Türkiye Ocak Ayı Ödemeler Dengesi (Milyar \$)	10:00	7	7,7
	Fed Şubat Ayı Bütçe Dengesi (Milyar \$)	21:00	-223	-192

## Döviz & Emtia Analizleri

### USD/TRY

Geçtiğimiz hafta ABD'den gelen istihdam verileri dolar negatif olarak algılandı ve dolar endeksinde satıcı bir seyrin olduğu görüldü. Zira ücret artışları aylık %0,2 beklenirken %0,1 olarak gerçekleşti ve yıllık ücret artışını %2,9'dan %2,8'e indirdi. Böylece son iki aydır yıllık ücret artışında bir düşüş görülüyor ve bu durum da enflasyon tarafındaki beklentileri etkiliyor. ABD verilerinin ardından 90,35 seviyesinden düşüşe geçen dolar endeksi 90 seviyesinin altına test ederken, USDTRY paritesinin de 3,81 seviyesi altına gerilediği görüldü. USDTRY paritesinin yeni haftanın ilk işlem gününde 3,81 seviyesi civarında hareket ettiğini görüyoruz. Bu noktada kurun kısa vadede 3,7950 – 3,83 seviyeleri arasında hareket etmesini bekliyoruz. Kurun, 20 günlük hareketli ortalamasına denk gelen 3,7950 seviyesi altına sarkmasını beklememekteyiz. Kısa vadede ise 3,83 seviyesinin yukarı yönlü kırılması ile birlikte 3,85 seviyesinin hedef haline gelebileceğini düşünüyoruz. Kurdaki teknik seviyelere bakacak olursak: Bu sabah saatleri itibariyle 3,8081 seviyesinden işlem görmekte olan USDTRY paritesinde 3,8155 seviyesi direnç, 3,8021 seviyesi ise destek konumunda. 3,8155 direncinin yukarı yönlü kırılması durumunda bir sonraki direnç seviyemiz 3,8290, 3,8021 desteğinin aşağı yönlü kırılması durumunda ise bir sonraki destek seviyemiz 3,7960.

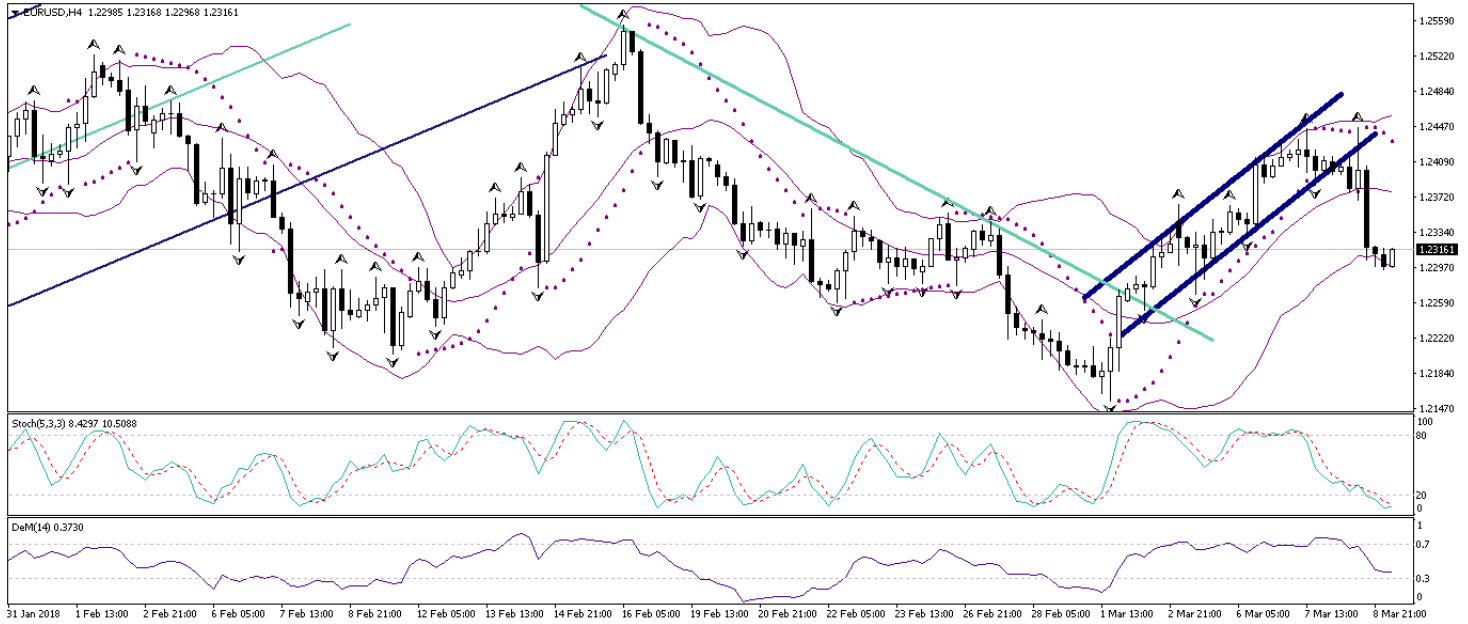
### USD/TL



## EUR/USD

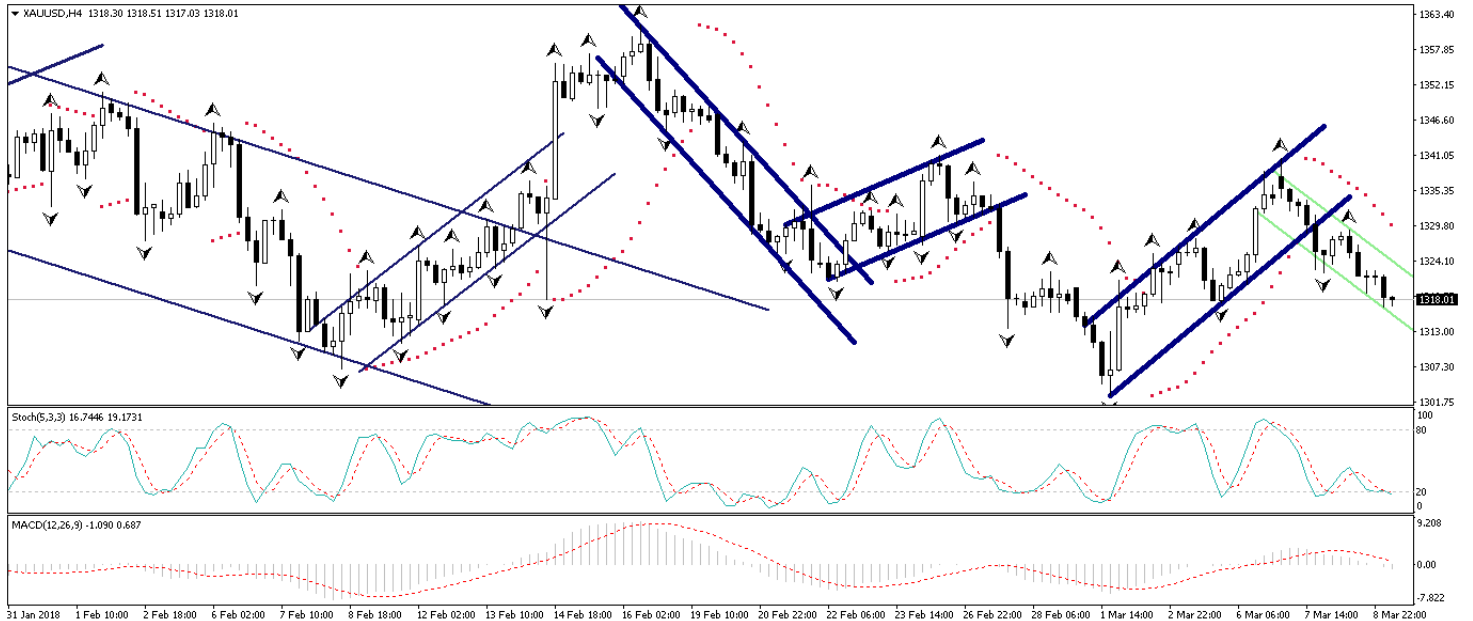
Cuma günü ABD'den gelen istihdam veri setinde, Tarım Dışı İstihdam artışı beklentilerin üzerinde gerçekleşmiş olsa da, ücret artışları verisinin beklentileri karşılayamamış olması dolar endeksinde satış getirdi. Tam istihdam koşullarına oldukça yaklaşmış bir ABD ekonomisi ve %4,5'in altına gerilemiş bir işsizlik oranı çerçevesinde, Tarım Dışı İstihdam verisinde yaşanacak yükselişten çok ücret artışlarındaki performans çok daha önemli bir unsur olmaya devam ediyor. Ücret artışları verisinin aylık bazda %0,2 yükseliş kaydetmesi beklenirken veri %0,1 olarak gerçekleşti ve yıllık ücret artışını %2,9'dan %2,8'e indirdi. ABD verilerinin ardından dolar endeksi 90 seviyesi altına test ederken, EURUSD paritesi ise yeniden 1,23 seviyesi üzerine çıktı. EURUSD paritesi, bu sabah saatleri itibarıyla 1,23 seviyesi civarında dalgalı bir seyir izliyor. EURUSD paritesinin kısa vadede 1,22 – 1,25 seviyeleri arasında hareket etmesini bekliyoruz. Ancak, Avrupa Merkez Bankasının 2018 yılı içerisinde parasal genişlemenin biteceğine yönelik sözlü yönlendirmesini sürdüreceği ve Euro Bölgesi'ndeki ekonomik toparlanmanın devam edeceği beklentimiz ile birlikte, paritenin önümüzdeki dönemde 1,24 – 1,25 bandının yukarı yönlü kırmasını ve 1,30 seviyesini hedef haline getirmesini olası görüyoruz. Dolayısı ile paritedeki geri çekilme hareketlerinin alım fırsatı olarak sınırlı kalabileceği görüşündeyiz. Teknik seviyelere bakacak olursak: Bu sabah saatleri itibarıyla 1,2319 seviyesinden işlem görmekte olan EURUSD paritesinde, 1,2300 seviyesi destek, 1,2320 seviyesi ise direnç konumunda. Paritede 1,2320 direncinin yukarı yönlü kırılması durumunda bir sonraki direnç seviyemiz 1,2360, 1,2300 desteğinin aşağı yönlü kırılması durumunda ise bir sonraki destek seviyemiz 1,2255.

## EUR/USD



**XAU/USD**

Cuma günü ABD'den gelen saatlik ortalama kazançların piyasa beklentilerini karşılayamaması sonrasında dolar endeksi satış baskılarına maruz kalırken, altın fiyatları ise yeniden 1320 seviyesi üzerine yerleşti. Altının yeni haftanın ilk işlem gününde 1320 seviyesi üzerindeki seyrini sürdürmekte olduğunu görüyoruz. Altın fiyatlarının bugün içerisinde 1325 seviyesi üzerini hedeflemesini ve yükselişini 1330 seviyesine doğru hızlandırmasını beklemekteyiz. Altın fiyatlarının kısa vadede 1300 seviyesi altına gerilemesini beklememekle birlikte, altındaki düşüş hareketlerinin alım fırsatı olarak sınırlı kalacağına yönelik beklentimizi yeniden vurgulamak isteriz. ABD reel faizlerinde görülen yükseliş ve artan enflasyonist beklentiler ile birlikte altındaki yükseliş eğiliminin süreceğini ve önümüzdeki dönemde 1380 seviyesi üzerinin hedef haline gelebileceğini düşünüyoruz. Altındaki teknik seviyelere bakacak olursak: Bu sabah saatleri itibarıyla 1323,36 seviyesinden işlem görmekte olan altın fiyatlarında 1320 seviyesi destek, 1325 seviyesi ise direnç konumunda. 1325 direncinin yukarı yönlü kırılması durumunda bir sonraki direnç seviyemiz 1330, 1320 desteğinin aşağı yönlü kırılması durumunda ise bir sonraki destek seviyemiz 1317,07.

**XAU/USD**

## Piyasalara Genel Bakış

	Son Fiyat / Değer	Değişim				
		1 günlük	1 haftalık	1 aylık	6 aylık	YBB
<b>Hisse senedi endeksleri</b>						
<b>Gelişmiş Piyasalar</b>						
S&P	2,787	%1.7	%3.5	%4.9	%11.6	%4.2
DAX	12,347	-%0.1	%3.6	%0.5	-%1.4	-%4.4
FTSE	7,225	%0.3	%2.2	%0.7	-%2.4	-%6.0
Nikkei	21,469	%1.7	%3.8	%2.1	%10.4	-%4.1
<b>Gelişmekte olan Piyasalar</b>						
Türkiye	116,915	%0.3	%0.0	%1.8	%7.1	%1.4
Çin	3,307	%0.5	%2.0	%5.3	-%1.7	%0.5
Hindistan	33,307	-%0.1	-%1.3	-%2.9	%3.6	-%2.2
Endonezya	6,433	%0.6	-%1.2	-%0.8	%10.2	%1.8
Rusya	2,312	%0.9	%0.6	%4.1	%12.3	%9.6
Brezilya	86,371	%1.6	%0.7	%6.8	%15.9	%13.0
Meksika	48,556	%0.7	%2.1	%1.5	-%3.8	-%1.6
Güney Afrika	59,169	%0.4	%2.5	%5.3	%5.0	-%0.6
<b>Oynaklık Endeksleri</b>						
VIX	15	-%11.5	-%25.3	-%49.6	%20.8	%32.6
EM VIX	21	-%9.6	-%17.7	-%35.7	%15.5	%26.3
MOVE	59	-%4.2	-%9.7	-%17.8	%7.5	%26.5
<b>Döviz Kurları (ABD dolarına karşı)</b>						
Türkiye	3.8125	-%0.3	%0.1	-%0.2	%11.8	%0.4
Brezilya	3.2559	-%0.3	%0.1	-%1.4	%5.5	-%1.6
Güney Afrika	11.8149	-%0.8	-%0.9	-%1.5	-%8.6	-%4.6
Çin	6.3344	-%0.1	-%0.2	%0.5	-%2.5	-%2.6
Hindistan	65.165	%0.0	a.d.	%1.2	%2.2	%2.0
Endonezya	13786	%0.0	%0.2	%1.2	%4.4	%1.6
<b>CDS *</b>						
Türkiye	167.3	-2.4	-3.8	-9.3	22.7	75.5
Brezilya	148.2	-4.5	-4.4	-27.9	-15.3	73.4
Güney Afrika	138.8	-3.1	-7.8	-15.3	6.4	a.d.
Endonezya	89.1	-0.7	2.7	-8.1	-5.6	50.1
Rusya	103.5	-2.7	-1.7	-14.3	-9.7	45.3
<b>10 yıllık bono faizleri</b>						
Türkiye	%12.4	0.0	0.4	0.3	1.7	0.7
Brezilya	%9.6	0.0	0.0	-0.4	-0.1	-0.7
Güney Afrika	%8.7	a.d.	a.d.	a.d.	a.d.	a.d.
Hindistan	%7.7	0.0	a.d.	0.2	1.1	0.3
Endonezya	%6.8	0.1	0.3	0.5	0.4	0.5
<b>10 yıllık Eurobond faizleri (USD)</b>						
Türkiye	%5.8	0.02	0.01	0.08	1.09	a.d.
Brezilya	%4.9	-0.02	0.07	-0.19	0.67	0.36
Güney Afrika	%4.7	a.d.	a.d.	a.d.	a.d.	0.23
Endonezya	%4.2	0.00	0.08	0.13	0.85	a.d.
<b>Emtia</b>						
Ham Petrol - Brent USD/varil	65.49	%3.0	%1.7	%4.3	%21.8	-%2.1
Ham Petrol - WTI USD/varil	62.04	%3.2	%1.3	%4.8	%30.7	%2.7
Altın - USD / oz	1324	%0.2	%0.0	%0.8	-%1.7	%1.1
Gümüş - USD / t oz.	16.546	%0.7	%0.9	%2.5	-%8.2	-%3.5
Commodity Bureau Index	445.18	-%0.4	%0.2	%1.5	%2.5	%3.0

\* Değişim değerleri baz olarak ifade edilmiştir.

Kaynak: Bloomberg

## Yatırım Merkezlerimiz

### Genel Müdürlük

Nispetiye Cad. B-3 Blok Kat: 9 Akmerkez  
Etiler - İSTANBUL  
0 212 355 46 46

### Adana

Cemal Paşa Mah. Gazipaşa Bul.  
Cemal Uğurlu Apt. Kat: 1 D: 4 ADANA

(0 322) 457 77 55

### Ankara

Remzi Oğuz Arık Mah. Tunalı Hilmi Cad.  
Yaprak Apt. No: 94 Kat: 2 D: 9  
Kavaklıdere Çankaya - ANKARA

(0 312) 435 18 36

### Antalya

Şirinyalı Mah. İsmet Gökşen Cad. Özden  
Apt. No:82/6 Muratpaşa - ANTALYA

(0 242) 248 45 20

### Bakırköy

İstanbul Cad. Bakırköy İş Merkezi No:  
6 Kat: 4 D: 14 Bakırköy - İSTANBUL

(0 212) 570 52 59

### Bursa

Muradiye Mah. Çekirge Cad. Koçer Apt.  
No: 49 Kat: 2 D: 4 Osmangazi - BURSA

(0 224) 225 64 10

### Denizli

Saraylar Mah. 2. Ticari Yol No: 32 Kat: 5  
DENİZLİ

(0 258) 265 87 85

### Erenköy

Bağdat Cad. Çubukçu Apt. No: 333  
Kat: 2 D: 4 Kadıköy - İSTANBUL

(0 216) 348 82 82

### Gaziantep

İncilipinar Mah. Gazimuhtarpaşa Bul.  
Kepkepzade Park İş Merkezi B Blok No:  
18 Kat: 1 D: 5 GAZİANTEP

(0 342) 232 35 35

### Girne

Şehit Necati Gürkaya Mevkii Çağdaş Apt.  
Kat: 1 D: 1 Girne - KKTC

(0 392) 815 14 54-55-56

### İzmir

Şair Eşref Bul. Ragıp Şanlı İş Merkezi  
No: 6 Kat: 3 D: 306 Çankaya - İZMİR

(0 232) 445 01 61

### İzmit

Hürriyet Cad. Kaya İşhanı No: 39/5 İzmit -  
KOCAELİ

(0 262) 323 11 33

### İzmit İrtibat

Ömerağa Mah. Alemdar Cad. İ. Kolaylı  
Apt. No: 8 Kat: 2 İzmit KOCAELİ

(0 262) 260 01 01

### Karadeniz Ereğli

Murtaza Mah. Hamamüstü Sok. İ. Esat  
Taneri İş Merkezi No: 19 Kat: 2  
Karadeniz Ereğli - ZONGULDAK

(0 372) 316 40 50

### Kartal

Üsküdar Cad. Cevat Kayacan Apt. No:  
26 Kat: 4 D: 8 Kartal - İSTANBUL

(0 216) 306 22 71 - 306 22 06

### Kayseri

Cumhuriyet Mah. Turan Cad. Turan Plaza  
Apt. No:8 Kat:2 D:5 Melikgazi / KAYSERİ

(0 352) 221 08 68 - 222 82 51

### Mersin

Çankaya Mah. Bahri Ok İş Merkezi B  
Blok No: 78 MERSİN

(0 324) 238 11 89

### Marmaris İrtibat Bürosu

Kemeraltı Mah. Orgeneral Mustafa  
Muğlalı Cad. Güven Apt. No: 22 D: 2  
Marmaris / MUĞLA

(0 252) 321 08 00

## Uyarı Notu

Bu raporda yer alan yatırım bilgi, yorum ve tavsiyeleri, yorum ve tavsiyede bulunanların kişisel görüşlerine dayanmakta olup finansal bilgi ve genel yatırım tavsiyesi kapsamında hazırlanmıştır ve hiçbir şekilde yatırım danışmanlığı kapsamında değildir. Yatırım danışmanlığı hizmeti; yetkili kuruluşlar tarafından kişilerin risk ve getiri tercihleri dikkate alınarak kişiye özel sunulmaktadır. Burada yer alan yorum ve tavsiyeler ise genel niteliktedir. Bu tavsiyeler, mali durumunuz ile risk ve getiri tercihlerinize uygun olmayabilir. Bu nedenle, sadece burada yer alan bilgilere dayanarak yatırım kararı verilmesi beklentilerinize uygun sonuçlar doğurmayabilir.

Yatırım Danışmanlığı hizmeti talep edilmesi halinde; yatırımcının Tacirler Yatırım Menkul Değerler A.Ş. ile Yatırım Danışmanlığı sözleşmesi imzalamış olması, Yerindelik Testi'ni tamamlamış ve risk grubunun belirlemiş olması zorunludur.

Bu raporda yer alan her türlü bilgi, yorum ve tavsiye uygunluk testi ile tespit edilecek risk grubunuz ve getiri beklentiniz ile uyumlu olmayabilir. Dolayısıyla, uygunluk testi neticesinde risk grubunuz tespit edilmeden sadece burada yer alan bilgilere dayanılarak yatırım kararı verilmesi amaç, bilgi ve tecrübenize uygun sonuçlar doğurmayabilir.

Bu rapor herhangi bir sürede belirli bir getirinin sağlanacağına dair bir taahhüt içermemekte olup, zaman içerisinde piyasa koşullarında meydana gelen değişiklikler nedeniyle yorum ve tavsiyelerde değişiklikler söz konusu olabilir. Bu raporda bahsedilen yatırım araçlarının fiyatları ve değerleri yatırımcıların menfaatlerine aykırı olarak hareket edebilir ve netice itibarıyla yatırımcılar anaparalarını kaybetme riski ile karşı karşıya kalabilirler. Bu raporda yer alan geçmiş performans verileri gelecekte elde edilecek sonuçların bir garantisi olarak kabul edilemez.

Bu raporda yer alan tüm bilgiler ve görüşler yatırımcıları bilgilendirmek amacıyla, Tacirler Yatırım Menkul Değerler A.Ş. tarafından güncel ve güvenilir kaynaklardan temin edilmiş olmakla beraber, Tacirler Yatırım Menkul Değerler A.Ş. söz konusu bilgilerin doğru ve tam olduğunu taahhüt etmemektedir. Raporlardaki yorumlardan, bilgilerin tam veya doğru olmaması ve/veya güncellenme nedeniyle doğabilecek maddi ve manevi zararlardan Tacirler Yatırım Menkul Değerler A.Ş. ve çalışanları sorumlu tutulamaz.

Bu rapor, sadece gönderildiği kişilerin kullanımı içindir. Bu raporun tümü veya bir kısmı Tacirler Yatırım Menkul Değerler A.Ş.'nin yazılı izni olmadan çoğaltılamaz, yayınlanamaz veya üçüncü kişilere gösterilemez, ticari amaçla kullanılamaz. Aksi halde, Tacirler Yatırım Menkul Değerler A.Ş. uğramış olduğu bütün zarar ve ziyana talep etme hakkını saklı tutar.