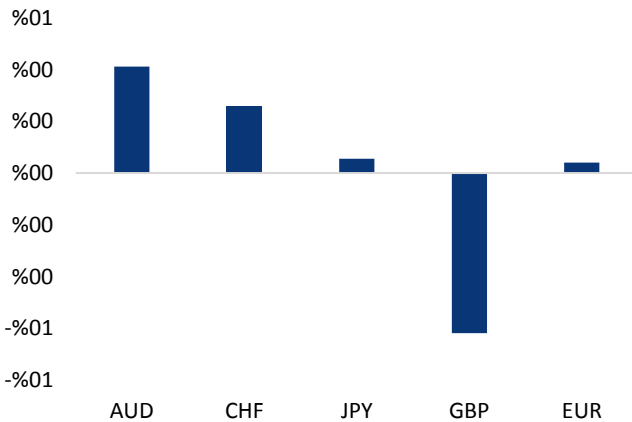


Haber Başlıkları

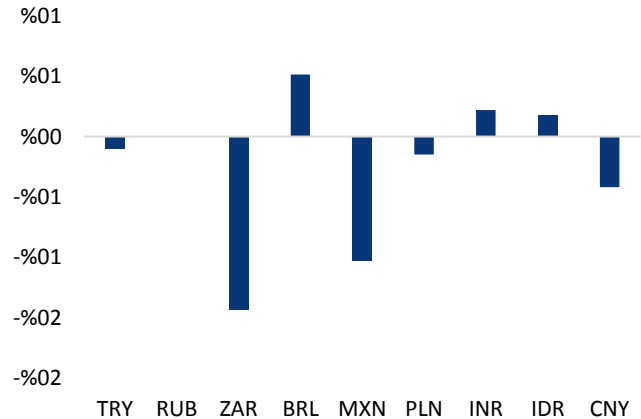
- Bugün yurt dışı piyasalarda takip edilecek önemli bir veri akışı bulunmuyor.
- Almanya'da koalisyon ortağı Sosyal Demokrat Parti lideri Martin Schulz, partiden gelen yoğun baskı nedeniyle yeni koalisyon hükümetinde dışişleri bakanlığı görevini üstlenmeyeceğini belirtti. Schulz, Angela Merkel'in liderliğindeki bir kabinede hiçbir zaman hizmet etmeyeceğine dair söz verip, daha sonra bakanlığı kabul ettiği için, SPD genelinde bir öfke dalgasıyla karşı karşıya kalmıştı.
- ABD hükümetine 23 Mart 2018'e kadar finansman sağlayacak geçici bütçe teklifi, Senato'nun ardından ABD Temsilciler Meclisi'nde de kabul edildi. Trump'ın bütçeyi imzalamasıyla birkaç saat kapalı kalan hükümet yeniden açıldı.
- Dolar endeksindeki yükseliş nedeniyle iki haftadır sert bir şekilde değer kaybeden altın fiyatları, ABD 10 yıllık tahvil faizi ile arasındaki korelasyonu yeniden kurarak 1300 seviyesi üzerinde tutunmayı ve kayıplarının bir kısmını telafi etmeyi başardı.
- Cuma günü açıklanan Baker Hughes verilerine göre, ABD petrol sondaj kulelerinin sayısı geçen hafta 26 adet artarak yaklaşık üç yıldır görülmeyen 791 adet seviyesine çıktı.
- Ham petrol fiyatları, ABD'de artan üretimin OPEC'in üretim kısıntılarını dengeleyeceği endişeleri ile birlikte varil başına 58,10\$'a kadar geriledi. Brent petrol fiyatları ise varil başına 61,74\$'a indi.
- Avrupa Borsaları günü düşüşle tamamladı. Kapanışta gösterge endeks Stoxx Europe 600, %1,45 gerileyerek 368,61 puana indi.
- ABD hisse senetleri, haftanın son işlem gününü yükselişle tamamlamasına rağmen, haftalık bazda son iki yılın en sert düşüşünü gösterdi. Bu hafta, Dow Jones Sanayi ve S&P 500 Endeksleri %5,2 değer kaybederken, her iki endeks Ocak 2016'dan bu yana haftalık en yüksek yüzdellik düşüşlerini kaydetti.
- Avrupa Merkez Bankası Yönetim Konseyi üyesi Ewald Nowotny, bankanın ABD'nin kurlar üzerindeki siyasi etki oluşturmak için çalışmasından endişeli olduğunu ve bu konuyu G20'nin önümüzdeki toplantılarında gündeme getireceklerini ifade etti.

Gelişmiş ülke para birimlerinin son işlem gününe göre getirileri *



Kaynak: Bloomberg, Tacirler Yatırım * ABD dolarına karşı

Gelişmekte olan ülke para birimlerinin son işlem gününe göre getirileri *



Kaynak: Bloomberg, Tacirler Yatırım * ABD dolarına karşı

Günlük Ekonomi Takvimi

Ülke	Veri	Saat	Beklenti	Önceki
	Bugün yurt dışı piyasalarda açıklanacak önemli bir veri bulunmuyor.			

Makroekonomik Gelişmeler

Almanya'da siyasi belirsizlik devam ediyor

Hatırlayacağımız üzere, Hristiyan Birlik partileri (CDU/CSU) ile SPD arasında Büyük Koalisyon oluşturulmasıyla ilgili geçtiğimiz hafta Çarşamba günü varılan uzlaşmanın ardından SPD lideri Martin Schulz, Dışişleri Bakanlığı görevini üstleneceğini, SPD Genel Başkanlığı görevini parti meclis grup başkanı Andrea Nahles'e devredeceğini açıklamıştı. Ancak, Schulz, Angela Merkel'in liderliğindeki bir kabinede hiçbir zaman hizmet etmeyeceğine dair söz verip, daha sonra bakanlığı kabul ettiği için SPD genelinde bir öfke dalgasıyla karşı karşıya kaldı. Bunun üzerine Schulz, partiden gelen yoğun baskı nedeniyle Merkel hükümetinde görev almayacağını ve yeni koalisyon hükümetinde dışişleri bakanlığı görevini üstlenmeyeceğini belirtti.

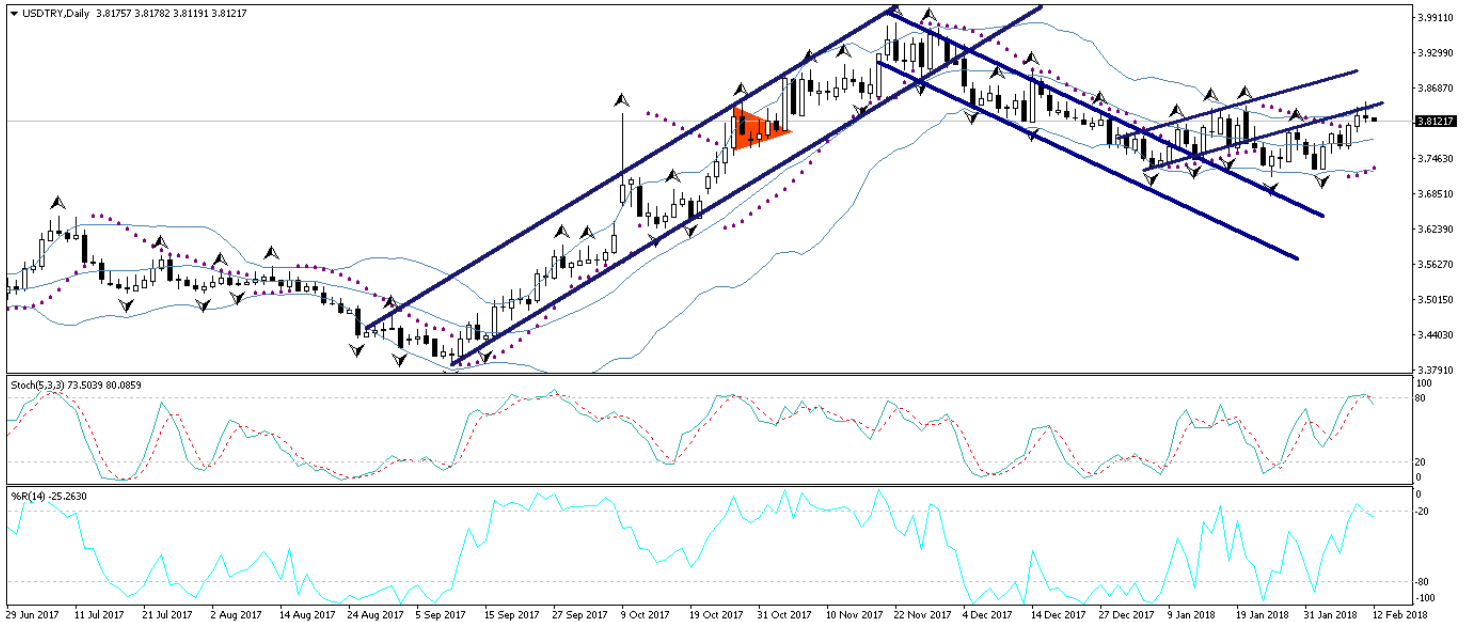
- Yeni kurulacak olan koalisyon hükümeti çerçevesinde Dışişleri, Maliye ve Çalışma Bakanlığı gibi en önemli üç bakanlığı SPD'ye, İçişleri Bakanlığını ise CSU'ya kaptıran Merkel'e parti içinde yoğun tepki var.
- Başbakan Angela Merkel, koalisyon sözleşmesini söz verdiği gibi ilk kez CDU kurultayında delegelerin onayına sunacak. Delegeler, 26 Şubat'ta Berlin'de gerçekleştirilecek kurultayda, büyük koalisyonu oylayacak. Ancak o süreye kadar mevcut siyasi tartışmaların ve partiler içerisindeki eleştirilen devam etmesi bekleniyor.
- Koalisyon içerisinde oluşan bu belirsizlik ve Merkel'e olan güven kaybı, euro üzerinde kısa vadeli bir baskı yaratabilir. Ancak, Avrupa Merkez Bankasının şahinleşen tonu ile birlikte eurodaki düşüşleri sınırlı kalmasını beklemekle birlikte, EURUSD paritesinde 1,20 seviyesi altında kalıcı bir seyrin oluşma ihtimalini düşük görüyoruz.

Döviz & Emtia Analizleri

USD/TRY

USDTRY paritesi, geçtiğimiz hafta Cuma günü, dolar endeksinde görülen sert yükseliş hareketi ile birlikte 3,8450 seviyesi üzerine kadar yükseldi. Dolar endeksinin, ABD Başkanı Trump'ın hükümete 23 Mart 2018'e kadar finansman sağlayacak geçici bütçe teklifini imzalamasının ardından sert bir yükseliş kaydederek 90,56 seviyesine kadar yükselmesi USDTRY paritesindeki yükseliş hareketinin temelini oluşturdu. Bunun yanı sıra, Almanya'daki siyasi belirsizliklerin etkisi ile birlikte güç kaybeden euro da kurdaki yükselişte etkili oldu. Cuma günü bültenimizde, kurun kısa vadede 3,85 seviyesini hedef alacak şekilde yükseliş geçmesini beklediğimizi, ancak 3,85 seviyesinin güçlü bir direnç teşkil etmesi nedeniyle bu seviyenin aşılmasının kısa vadede zor görüldüğünü belirtmiştik. Öngördüğümüz üzere Cuma günü 3,85 Bu sabah saatleri itibariyle dolar endeksinin kazançlarının bir kısmını geri verdiğini ve USDTRY paritesinin de 3,81 seviyesine doğru geri çekilmiş oluşunu görüyoruz. Bu noktada, kurdaki mevcut geri çekilmenin 3,80 seviyesine doğru devam etmesi beklenebilir. Kurun bir süre 3,80 - 3-85 seviyeleri arasında dalgalı bir seyir izlemesini bekliyoruz. Ancak 3,85'in aşılması ile birlikte önümüzdeki dönemde kurun yeniden 3,90 seviyesi üzerine hedef almasını beklemekteyiz. Kurdaki teknik seviyelere bakacak olursak: Bu sabah saatleri itibariyle 3,8121 seviyesinden işlem görmekte olan USDTRY paritesinde 3,8155 seviyesi direnç, 3,8021 seviyesi ise destek konumunda. 3,8155 direncinin yukarı yönlü kırılması durumunda bir sonraki direnç seviyemiz 3,8290, 3,8021 desteğinin aşağı yönlü kırılması durumunda ise bir sonraki destek seviyemiz 3,7880.

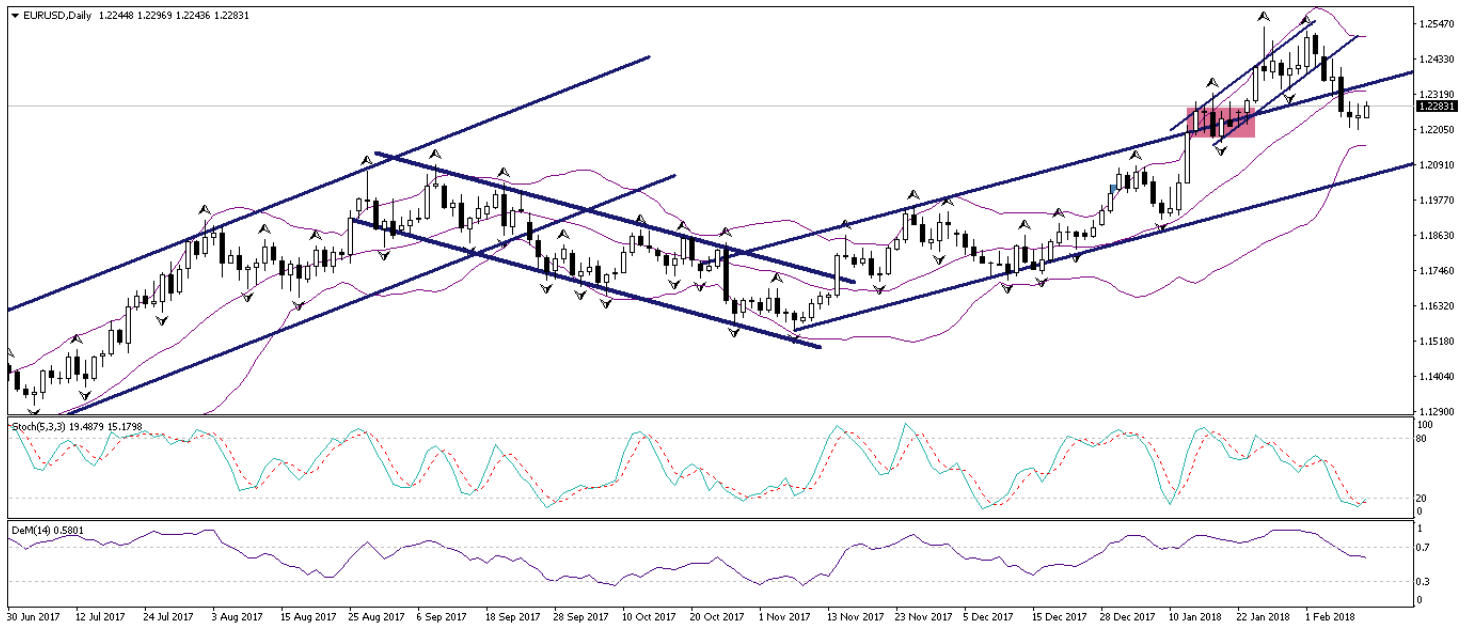
USD/TL



EUR/USD

Küresel risk iştahındaki zayıflama ve borsa & tahvillerdeki satış hareketinin sürüyor olması ile birlikte USDTRY paritesinin 3,80 seviyesi üzerine yerleştiğini görüyoruz. Ayrıca, euroda görülen sert düşüş hareketi de dolar endeksindeki yükseliş hareketini besliyor. Bu gelişmelerin etkisi ile birlikte öngördüğümüz geri çekilme hareketine devam eden EURUSD paritesi, 1,22'li seviyelerdeki seyrini sürdürüyor. Bu noktada paritedeki düşüş hareketinin 1,20 seviyesine kadar devam edebileceğini düşünmekle birlikte, paritenin bu seviye altında kalıcı bir hareket sergilemesini beklemekteyiz. Paritenin eski hareket bandı olan 1,15 – 1,20 aralığına dönüş yapma ihtimalini düşün görüyoruz. Bununla birlikte mevcut geri çekilmenin 1,20 civarında konsolide olabileceğini düşünüyoruz. Avrupa Merkez Bankasının tonunun 2018 yılı içerisinde daha da şahinleşeceği beklentimiz ile birlikte, paritede 1,20 seviyesi altında kalıcı bir hareket görmeyi beklemiyoruz. Teknik seviyelere bakacak olursak: Bu sabah saatleri itibariyle 1,2283 seviyesinden işlem görmekte olan EURUSD paritesinde, 1,22 seviyesi destek, 1,2255 seviyesi ise direnç konumunda. Paritede 1,2255 direncinin yukarı yönlü kırılması durumunda bir sonraki direnç seviyemiz 1,2300, 1,22 desteğinin aşağı yönlü kırılması durumunda ise bir sonraki destek seviyemiz 1,2167.

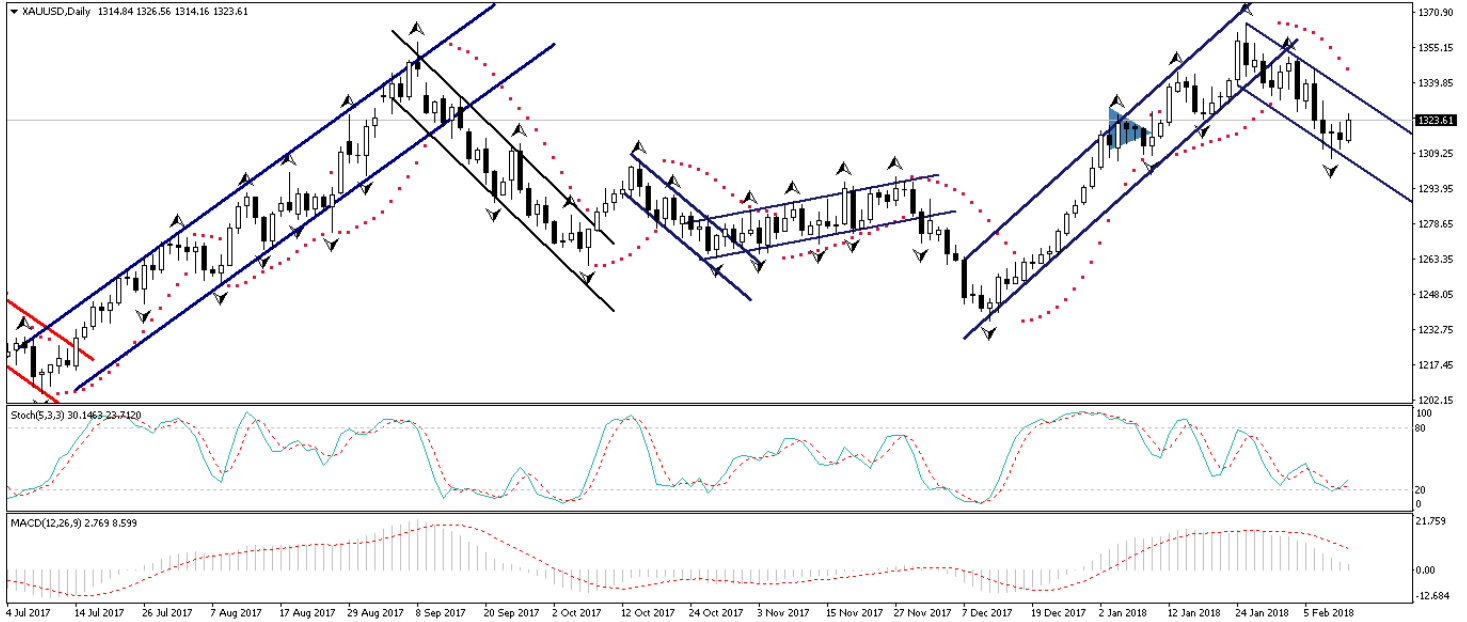
EUR/USD



XAU/USD

Dolar endeksindeki yükseliş nedeniyle iki haftadır sert bir şekilde değer kaybeden altın fiyatları, ABD 10 yıllık tahvil faizi ile arasındaki korelasyonu yeniden kurarak 1300 seviyesi üzerinde tutunmayı başardı. Yeni haftanın ilk işlem gününde ise, Asya seansında dolar endeksinde görülen gerileme ile birlikte yönünü yukarı çeviren altın fiyatları yeniden 1320 seviyesi üzerine çıkaraj geçtiğimiz haftaki kayıplarının ufak bir kısmını telafi etti. 1300 seviyesi üzerinde tutunmayı başaran altın fiyatlarının, bir süre 1320 – 1325 seviyeleri arasında dalgalanmasını ve daha sonra 1325 seviyesinin de aşılması ile birlikte yükseliş hareketine devam etmesini beklemekteyiz. ABD reel faizi ile altının çok uzun bir süreden sonra ilk defa beraber hareket ediyor olmaları, ABD’de enflasyonist beklentilerin yükseldiği bir ortamda altındaki yükseliş potansiyelinin korunabileceğini işaret ediyor. Diğer bir deyişle, ABD reel faizinin yükselmesi altını “ABD’de enflasyon gelecek” beklentileri ile birlikte olumlu etkiliyor ve altın yatırımcılar tarafından korunma amacıyla talep görüyor. Altın hali hazırda enflasyon karşısında ne önemli güvenli limanların başında gelir, ancak bu cephedeki korelasyon uzun zamandır kopuktu. Bu korelasyonun yeniden inşa edilmekte oluşunu görüyoruz. Bu da bize, altın fiyatlarının yukarı yönlü potansiyelinin devam edebileceğini ve altındaki düşüşlerin alım fırsatı olarak sınırlı kalabileceğini gösteriyor. Altın fiyatlarının kısa – orta vadede yükseliş eğilimini korumasını ve yeniden 1360 seviyesi üzerine hedeflemesini beklemekteyiz. Altındaki teknik seviyelere bakacak olursak: Bu sabah saatleri itibarıyla 1323,61 seviyesinden işlem görmekte olan altın fiyatlarında 1320 seviyesi destek 1325 seviyesi ise direnç konumunda. 1325 direncinin yukarı yönlü kırılması durumunda bir sonraki direnç seviyemiz 1330, 1320 desteğinin aşağı yönlü kırılması durumunda ise bir sonraki destek seviyemiz 1317,07.

XAU/USD



Piyasalara Genel Bakış

	Son Fiyat / Değer	Değişim					YBB
		1 günlük	1 haftalık	1 aylık	6 aylık		
Hisse senedi endeksleri							
Gelişmiş Piyasalar							
S&P	2,620	%1.5	-%5.2	-%6.0	%7.3	-%2.0	
DAX	12,107	-%1.2	-%5.3	-%8.6	%0.8	-%6.3	
FTSE	7,092	-%1.1	-%4.7	-%8.8	-%3.0	-%7.7	
Nikkei	21,383	-%2.3	-%8.1	-%9.6	%8.4	-%6.1	
Gelişmekte olan Piyasalar							
Türkiye	113,590	-%0.6	-%3.8	-%0.9	%6.2	-%1.5	
Çin	3,130	%0.8	-%9.6	-%8.0	-%1.7	-%4.6	
Hindistan	34,006	-%1.2	-%2.2	-%1.7	%8.9	-%0.1	
Endonezya	6,506	%0.2	-%1.1	%2.4	%13.1	%2.6	
Rusya	2,197	-%1.4	-%3.7	-%2.9	%13.0	%4.1	
Brezilya	80,899	-%0.8	-%3.7	%2.0	%20.1	%5.9	
Meksika	47,799	-%0.1	-%5.5	-%2.7	-%5.6	-%3.2	
Güney Afrika	55,903	-%1.3	-%4.7	-%7.0	%1.4	-%6.1	
Oynaklık Endeksleri							
VIX	29	-%13.2	%67.9	%188.3	%161.6	%107.0	
EM VIX	32	-%10.6	%38.0	%92.4	%86.4	%42.9	
MOVE	68	%9.4	%17.3	%47.8	%43.3	-%5.3	
Döviz Kurları (ABD dolarına karşı)							
Türkiye	3.8189	-%0.1	%1.3	%1.3	%8.0	%8.4	
Brezilya	3.3021	%0.5	%2.6	%1.6	%4.6	%1.6	
Güney Afrika	11.9934	-%1.4	-%0.8	-%2.8	-%10.8	-%12.7	
Çin	6.3032	-%0.4	%0.0	-%3.5	-%5.6	-%9.2	
Hindistan	64.3975	%0.2	%0.5	%1.1	%0.9	-%5.2	
Endonezya	13629	%0.2	%1.3	%1.4	%2.2	%1.2	
CDS *							
Türkiye	182.8	8.2	8.2	2.9	39.6	-23.3	
Brezilya	185.0	25.6	10.3	3.3	-20.7	-46.4	
Güney Afrika	165.1	10.4	6.6	1.1	27.1	a.d.	
Endonezya	95.3	6.7	7.4	4.1	-10.5	-18.4	
Rusya	122.3	8.4	7.2	-7.6	-12.3	a.d.	
10 yıllık bono faizleri							
Türkiye	%12.1	0.1	2.3	0.4	1.3	0.7	
Brezilya	%9.9	0.1	0.1	-0.1	-0.1	a.d.	
Güney Afrika	%8.7	0.0	-0.4	-0.7	0.2	-0.2	
Hindistan	%7.5	0.0	-0.1	0.1	1.0	1.0	
Endonezya	%6.4	0.0	0.1	0.2	-0.5	-1.6	
10 yıllık Eurobond faizleri (USD)							
Türkiye	%5.7	0.09	1.24	a.d.	0.84	-0.14	
Brezilya	%5.1	0.14	0.25	0.62	0.57	-0.40	
Güney Afrika	%4.4	0.00	0.00	-0.06	-0.14	-0.43	
Endonezya	%4.0	0.15	0.27	a.d.	0.46	-0.29	
Emtia							
Ham Petrol - Brent USD/varil	62.79	-%3.1	-%8.4	-%8.8	%19.1	%10.5	
Ham Petrol - WTI USD/varil	59.2	-%3.2	-%9.5	-%6.0	%19.5	%10.2	
Altın - USD / oz	1313.1	-%0.3	-%1.5	%0.0	%3.2	%14.0	
Gümüş - USD / t oz.	16.139	-%1.2	-%3.4	-%5.1	-%4.3	%0.9	
Commodity Bureau Index	438.4	-%0.6	-%1.1	-%0.3	-%1.3	%3.6	

* Değişim değerleri baz olarak ifade edilmiştir.

Kaynak: Bloomberg

Yatırım Merkezlerimiz

Genel Müdürlük

Nispetiye Cad. B-3 Blok Kat: 9 Akmerkez
Etiler - İSTANBUL
0 212 355 46 46

Adana

Cemal Paşa Mah. Gazipaşa Bul.
Cemal Uğurlu Apt. Kat: 1 D: 4 ADANA

(0 322) 457 77 55

Ankara

Remzi Oğuz Arık Mah. Tunalı Hilmi Cad.
Yaprak Apt. No: 94 Kat: 2 D: 9
Kavaklıdere Çankaya - ANKARA

(0 312) 435 18 36

Antalya

Şirinyalı Mah. İsmet Gökşen Cad. Özden
Apt. No:82/6 Muratpaşa - ANTALYA

(0 242) 248 45 20

Bakırköy

İstanbul Cad. Bakırköy İş Merkezi No:
6 Kat: 4 D: 14 Bakırköy - İSTANBUL

(0 212) 570 52 59

Bursa

Muradiye Mah. Çekirge Cad. Koçer Apt.
No: 49 Kat: 2 D: 4 Osmangazi - BURSA

(0 224) 225 64 10

Denizli

Saraylar Mah. 2. Ticari Yol No: 32 Kat: 5
DENİZLİ

(0 258) 265 87 85

Erenköy

Bağdat Cad. Çubukçu Apt. No: 333
Kat: 2 D: 4 Kadıköy - İSTANBUL

(0 216) 348 82 82

Gaziantep

İncilipinar Mah. Gazimuhtarpaşa Bul.
Kepkepzade Park İş Merkezi B Blok No:
18 Kat: 1 D: 5 GAZİANTEP

(0 342) 232 35 35

Girne

Şehit Necati Gürkaya Mevkii Çağdaş Apt.
Kat: 1 D: 1 Girne - KKTC

(0 392) 815 14 54-55-56

İzmir

Şair Eşref Bul. Ragıp Şanlı İş Merkezi
No: 6 Kat: 3 D: 306 Çankaya - İZMİR

(0 232) 445 01 61

İzmit

Hürriyet Cad. Kaya İşhanı No: 39/5 İzmit -
KOCAELİ

(0 262) 323 11 33

İzmit İrtibat

Ömerağa Mah. Alemdar Cad. İ. Kolaylı
Apt. No: 8 Kat: 2 İzmit KOCAELİ

(0 262) 260 01 01

Karadeniz Ereğli

Murtaza Mah. Hamamüstü Sok. İ. Esat
Taneri İş Merkezi No: 19 Kat: 2
Karadeniz Ereğli - ZONGULDAK

(0 372) 316 40 50

Kartal

Üsküdar Cad. Cevat Kayacan Apt. No:
26 Kat: 4 D: 8 Kartal - İSTANBUL

(0 216) 306 22 71 - 306 22 06

Kayseri

Cumhuriyet Mah. Turan Cad. Turan Plaza
Apt. No:8 Kat:2 D:5 Melikgazi / KAYSERİ

(0 352) 221 08 68 - 222 82 51

Mersin

Çankaya Mah. Bahri Ok İş Merkezi B
Blok No: 78 MERSİN

(0 324) 238 11 89

Marmaris İrtibat Bürosu

Kemeraltı Mah. Orgeneral Mustafa
Muğlalı Cad. Güven Apt. No: 22 D: 2
Marmaris / MUĞLA

(0 252) 321 08 00

Uyarı Notu

Bu raporda yer alan yatırım bilgi, yorum ve tavsiyeleri, yorum ve tavsiyede bulunanların kişisel görüşlerine dayanmakta olup finansal bilgi ve genel yatırım tavsiyesi kapsamında hazırlanmıştır ve hiçbir şekilde yatırım danışmanlığı kapsamında değildir. Yatırım danışmanlığı hizmeti; yetkili kuruluşlar tarafından kişilerin risk ve getiri tercihleri dikkate alınarak kişiye özel sunulmaktadır. Burada yer alan yorum ve tavsiyeler ise genel niteliktedir. Bu tavsiyeler, mali durumunuz ile risk ve getiri tercihlerinize uygun olmayabilir. Bu nedenle, sadece burada yer alan bilgilere dayanarak yatırım kararı verilmesi beklentilerinize uygun sonuçlar doğurmayabilir.

Yatırım Danışmanlığı hizmeti talep edilmesi halinde; yatırımcının Tacirler Yatırım Menkul Değerler A.Ş. ile Yatırım Danışmanlığı sözleşmesi imzalamış olması, Yerindelik Testi'ni tamamlamış ve risk grubunun belirlemiş olması zorunludur.

Bu raporda yer alan her türlü bilgi, yorum ve tavsiye uygunluk testi ile tespit edilecek risk grubunuz ve getiri beklentiniz ile uyumlu olmayabilir. Dolayısıyla, uygunluk testi neticesinde risk grubunuz tespit edilmeden sadece burada yer alan bilgilere dayanılarak yatırım kararı verilmesi amaç, bilgi ve tecrübenize uygun sonuçlar doğurmayabilir.

Bu rapor herhangi bir sürede belirli bir getirinin sağlanacağına dair bir taahhüt içermemekte olup, zaman içerisinde piyasa koşullarında meydana gelen değişiklikler nedeniyle yorum ve tavsiyelerde değişiklikler söz konusu olabilir. Bu raporda bahsedilen yatırım araçlarının fiyatları ve değerleri yatırımcıların menfaatlerine aykırı olarak hareket edebilir ve netice itibarıyla yatırımcılar anaparalarını kaybetme riski ile karşı karşıya kalabilirler. Bu raporda yer alan geçmiş performans verileri gelecekte elde edilecek sonuçların bir garantisi olarak kabul edilemez.

Bu raporda yer alan tüm bilgiler ve görüşler yatırımcıları bilgilendirmek amacıyla, Tacirler Yatırım Menkul Değerler A.Ş. tarafından güncel ve güvenilir kaynaklardan temin edilmiş olmakla beraber, Tacirler Yatırım Menkul Değerler A.Ş. söz konusu bilgilerin doğru ve tam olduğunu taahhüt etmemektedir. Raporlardaki yorumlardan, bilgilerin tam veya doğru olmaması ve/veya güncellenme nedeniyle doğabilecek maddi ve manevi zararlardan Tacirler Yatırım Menkul Değerler A.Ş. ve çalışanları sorumlu tutulamaz.

Bu rapor, sadece gönderildiği kişilerin kullanımı içindir. Bu raporun tümü veya bir kısmı Tacirler Yatırım Menkul Değerler A.Ş.'nin yazılı izni olmadan çoğaltılamaz, yayınlanamaz veya üçüncü kişilere gösterilemez, ticari amaçla kullanılamaz. Aksi halde, Tacirler Yatırım Menkul Değerler A.Ş. uğramış olduğu bütün zarar ve ziyarı talep etme hakkını saklı tutar.