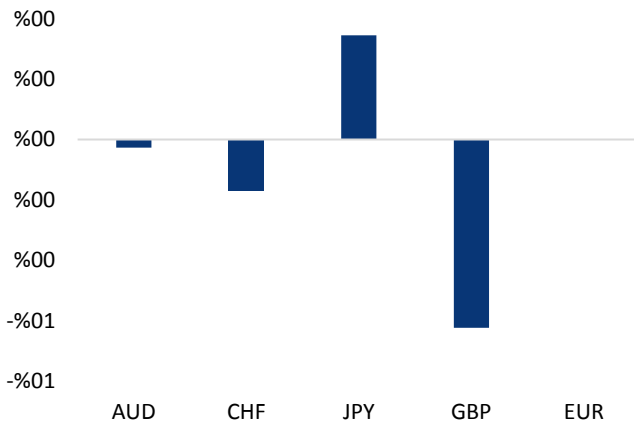


## Haber Başlıkları

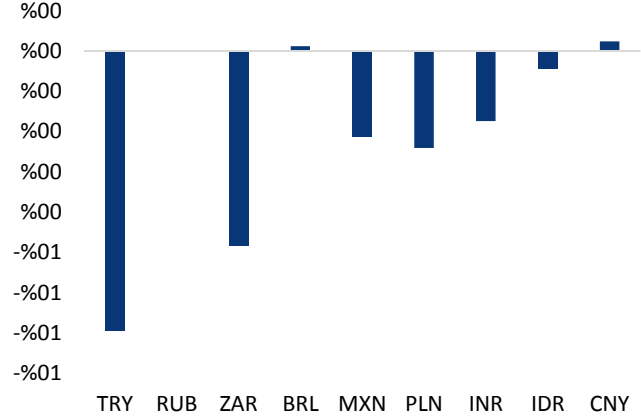
- Geçtiğimiz hafta Cuma günü öğle saatlerinde ABD'den gelen Kasım ayı istihdam verileri piyasalarda hareketlilik yarattı. ABD'de Kasım ayına ilişkin açıklanan Tarım Dışı İstihdam Değişimi verisinin beklentilerin üzerinde gelerek 228,000 kişi artış göstermesine rağmen, Ortalama Saatlik kazançlar verisindeki artışın beklentileri karşılamaması sonrasında dolar endeksi değer kaybetti.
- Arındırılmamış Ekim sanayi üretimi, yıllık %8,9 artış kaydederek, %5,4 olan beklentilerin oldukça üzerinde bir performans sergiledi ve yılın son çeyreğine güçlü bir başlangıç yaptı. Takvim etkisinden arındırılmış sanayi üretimi artışı yıllık %7,3 olurken, mevsimsel etkilerden arındırılmış sanayi üretimi ise %0,7'lik daha zayıf bir büyümeyi işaret etti. Rapor için [tıklayınız](#).
- Bu hafta içerisinde gerçekleşecek olan Fed ve TCMB toplantıları hafta içerisinde takip edeceğimiz en önemli gelişmeler olacak.
- ABD'nin petrol endüstrisinin görünümü ve kısa dönem ham petrol üretimi hakkında gösterge olarak kabul edilen petrol sondaj kulesi sayısı bu hafta arttı. Petrol sahası hizmet şirketlerinden Baker Hughes'un yayımladığı haftalık verilere göre, Amerika'da 4-8 Aralık'ta 2 petrol sondaj kulesi hizmete alındı. Böylece, ülkede petrol sondaj kulesi sayısı 3 hafta üst üste artış kaydederken, bu hafta itibarıyla toplam sondaj kulesi sayısı 751'e yükselmiş oldu.
- Vadeli piyasalarda DAX vadeli endeksin 11 puan ve FTSE 100 vadeli endeksinin ise 24 puan yukarıda bulunduğu görülüyor.
- Çin'de yıllık Kasım ayında beklentinin altında artış kaydetti. Ulusal İstatistik Bürosu'nun açıkladığı veriye göre TÜFE, geçtiğimiz ay yıllık olarak %1,7 arttı. Piyasada Haziran ayında %1,9 artan TÜFE'nin %1,8 artacağı beklentisi mevcuttu. TÜFE, aylık bazda ise değişmedi. Aylık ÜFE, Ekim ayında ise %0,1 artmıştı.
- Wall Street'te endeksler Cuma gününü, ABD'de tarım dışı istihdamın Kasım'da beklenenden fazla artmasıyla kazançlarla tamamladı.
- ABD'de Michigan Üniversitesi Tüketici Güven Endeksi Aralık'ta 96,8'e gerileyerek son 3 ayın en düşük seviyesini kaydetti. Amerikalı tüketicilerin eğilimlerini ölçen Michigan Üniversitesi'nin raporuna göre, UMICH, aralık başında kasım sonunda yapılan bir önceki okumaya kıyasla 1,7 puan azalarak 96,8 oldu. Son 3 ayın en düşük seviyesini kaydeden endekse yönelik beklenti 99 seviyesindeydi.

### Gelişmiş ülke para birimlerinin son işlem gününe göre getirileri \*







Kaynak: Bloomberg, Tacirler Yatırım \* ABD dolarına karşı

### Gelişmekte olan ülke para birimlerinin son işlem gününe göre getirileri \*



Kaynak: Bloomberg, Tacirler Yatırım \* ABD dolarına karşı

## Günlük Ekonomi Takvimi

Ülke	Veri	Saat	Beklenti	Önceki
	Türkiye 3Ç17 GSYİH Büyüme Oranı	10:00	%8,7	%5,1
	Türkiye Ekim Ayı Ödemeler Dengesi	10:00	4,1B	4,5B
	TCMB Aralık Ayı Beklenti Anketi	14:30		
	ABD Ekim Ayı Yeni İş İmkanları (JOLTS)	18:00		6,093M

## Makroekonomik Gelişmeler

### **ABD’de ortalama saatlik kazançlardaki zayıf artış kurda sert düşüş hareketi yarattı**

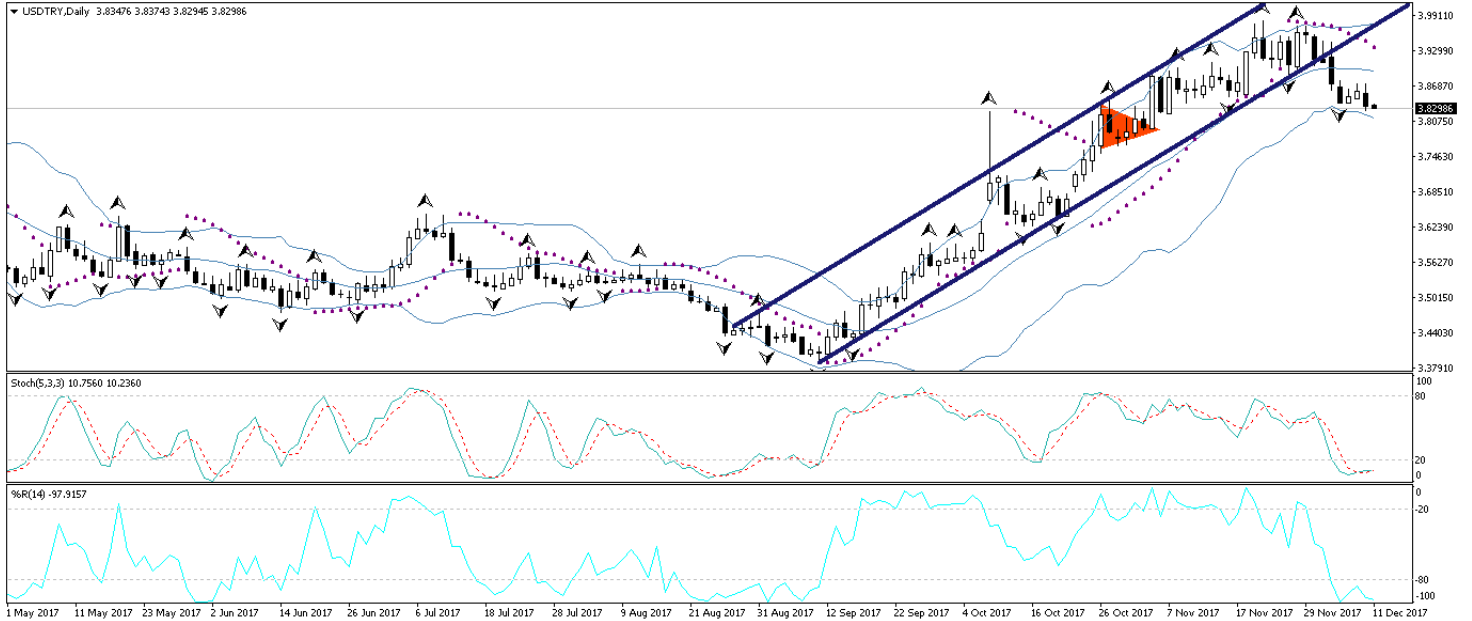
Geçtiğimiz hafta Cuma günü öğle saatlerinde ABD’den gelen Kasım ayı istihdam verileri piyasalarda hareketlilik yarattı. ABD’de Kasım ayına ilişkin açıklanan Tarım Dışı İstihdam Değişimi verisinin beklentilerin üzerinde gelerek 228,000 kişi artış göstermesine rağmen, Ortalama Saatlik kazançlar verisindeki artışın beklentileri karşılamaması sonrasında dolar endeks değer kaybetti. Tam istihdam koşullarına oldukça yaklaşmış bir ABD ekonomisi ve %4,5’in altına gerilemiş bir işsizlik oranı çerçevesinde, Tarım Dışı İstihdam verisinde yaşanacak yükselişten çok ücret artışlarındaki performansın çok daha önemli bir unsur haline geldiğinin daha önce defalarca altını çizmiştik. Piyasanın %0,3'lük artış beklentisini karşılayamayarak aylık bazda %0,2 artış kaydeden Ortalama Saatlik Kazançlar verisi, dolar endeksinin sert bir şekilde değer kaybetmesine ve kurun 3,83 seviyesi altına inerek Mart ayından bu yana en sert haftalık düşüşünü kaydetmesine neden oldu.

## Döviz & Emtia Analizleri

### USD/TRY

Geçtiğimiz haftaki analizlerimizde, kurun haftalık kapanışının oldukça önemli olduğunu belirtmiş, haftalık kapanışın 3,90 seviyesi altında olması durumunda kurun 3,80 seviyesi altına hedefleyebileceğini belirtmiştik. Geçtiğimiz hafta Cuma günü açıklanan ABD Ortalama Saatlik Kazançlar verisinin beklentilerin altında bir artış göstermesi sonrasında dolar endeksinde görülen geri çekilme, kurdaki düşüş hareketinin hızlanmasına ve kurun 3,83 seviyesi altına test etmesine neden oldu. Bununla birlikte geçtiğimiz haftayı 3,90 seviyesi altında kapatan USDTRY paritesinin, kısa vadede düşüş eğiliminin sürdürmesini ve 3,76 – 3,78 bandını hedef almasını bekliyoruz. Ancak kurda beklediğimiz bu düşüşün yaşanabilmesi için, yurt içi ve yurt dışı veri akışının da destekleyici nitelikte olması gerekmektedir. Bunun için de bu hafta içerisinde gerçekleşecek olan FOMC & TCMB toplantılarını yakından izliyor olacağız. Kurum beklentimiz, TCMB'nin 14 Aralık'taki toplantıda 100bp'lık bir faiz artırımına gitmesi yönünde. TCMB'nin 100 baz puanı üzerinde bir faiz artırımını gerçekleştirmesi durumunda kurdaki geri çekilmenin ciddi anlamda hız kazandığını görebiliriz. TCMB'nin beklentimiz dahilinde 100bp'lık bir artırıma gitmesi durumunda ise, söz konusu artırımın hali hazırda fiyatlanıyor olması nedeniyle kurda önemli bir geri çekilme hareketi görmeyi beklememekle birlikte, kısa vadede Türk lirası üzerinde satış baskısı oluşabileceğini düşünüyoruz. Kurdaki teknik seviyelere bakacak olursak: Bu sabah saatleri itibarıyla 3,8298 seviyesinden işlem görmekte olan USDTRY paritesinde 3,8435 seviyesi direnç, 3,8290 seviyesi ise destek konumunda. 3,8435 direncinin yukarı yönlü kırılması durumunda bir sonraki direnç seviyemiz 3,8502, 3,8290 desteğinin aşağı yönlü kırılması durumunda ise bir sonraki destek seviyemiz 3,8155.

### USD/TL



## EUR/USD

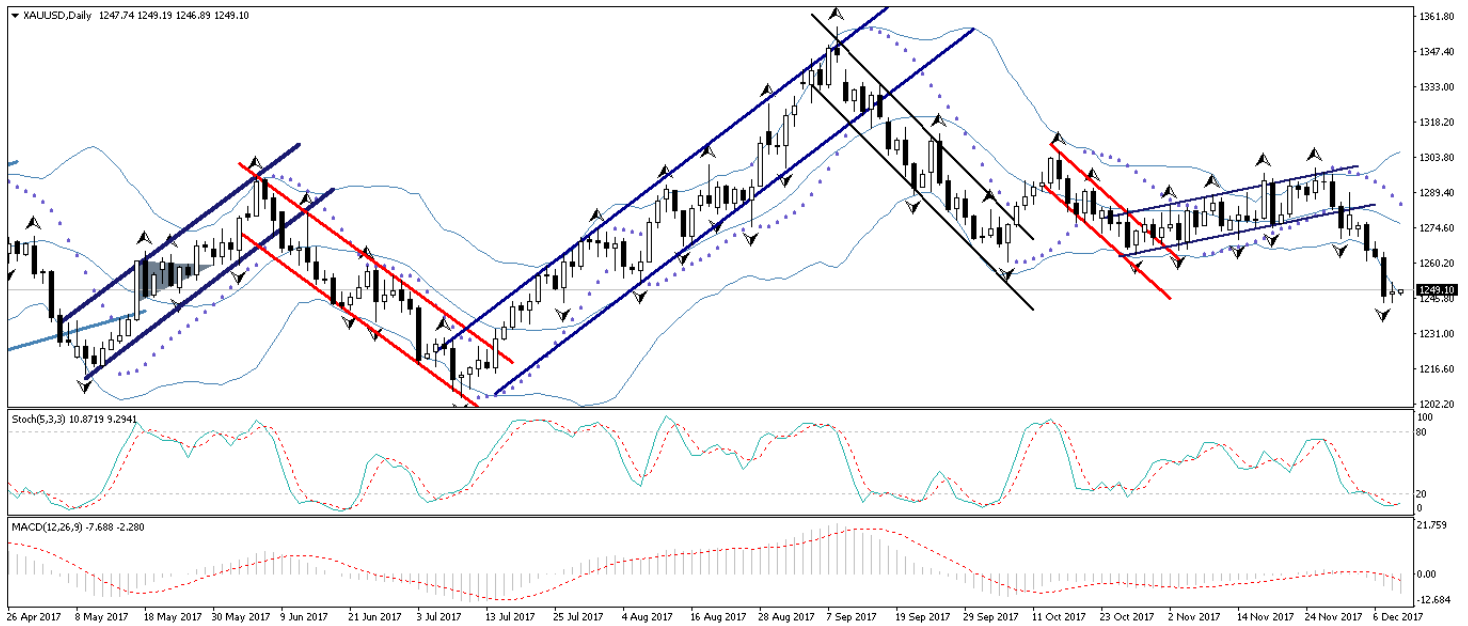
Geçtiğimiz hafta Cuma günü öğle saatlerinde ABD'den gelen Kasım ayı istihdam verileri piyasalarda hareketlilik yarattı. ABD'de Kasım ayına ilişkin açıklanan Tarım Dışı İstihdam Değişimi verisinin beklentilerin üzerinde gelerek 228,000 kişi artış göstermesine rağmen, Ortalama Saatlik kazançlar verisindeki artışın beklentileri karşılamaması sonrasında dolar endeksi değer kaybetti. Beklentilerin altında bir performans sergileyen ABD Ortalama Saatlik Kazançlar verisinin ardından dolar endeksinde görülen değer kaybı, EURUSD paritesinin yönünü yukarı çevirmesini ve kayıplarının bir kısmını telafi etmesini sağladı. Bu noktada paritenin, 80 saatlik hareketli ortalamasına ve Parabolic SAR sınırına denk gelen 1,1780 seviyesini aşmış aşmaması önemli. Teknik göstergelerin güçlü fiyat hareketlerini işaret ettiği paritenin, 1,1780 seviyesinin üzerinde çıkabilmesi durumunda yükseliş hareketine bugün, içerisinde de devam ettiği görülebilir. Teknik seviyelere bakacak olursak: Bu sabah saatleri itibarıyla 1,1782 seviyesinden işlem görmekte olan EURUSD paritesinde, 1,1758 seviyesi destek, 1,1815 seviyesi ise direnç konumunda. Paritede 1,1815 direncinin yukarı yönlü kırılması durumunda bir sonraki direnç seviyemiz 1,1861, 1,1758 desteğinin aşağı yönlü kırılması durumunda ise bir sonraki destek seviyemiz 1,1711.

## EUR/USD



**XAU/USD**

VIX endeksindeki geri çekilme ve küresel risk iştahındaki artışın sürüyor olması ile birlikte sert satış baskısına maruz kalan altın fiyatları, dolar endeksinin geçtiğimiz hafta sergilediği yükseliş hareketi ile birlikte 1245 seviyesi altına gevşemişti. Dolar endeksi, ABD'de vergi reformunun Senato'dan geçmesi ve geçici bütçe reformunun Kongre'de onaylanması sonrasında ABD hükümetinin kapanma riskinin ortadan kalkması ile birlikte geçtiğimiz hafta 94 seviyesi üzerine kadar çıkmıştı. Ancak, Cuma günü ABD'den gelen zayıf ücret artışı verisi dolar endeksindeki yükseliş tersine çevirdi ve endeks yeniden 94 seviyesi altına geriledi. Dolar endeksinin Cuma günü sergilediği düşüş hareketi ile birlikte geri çekilmesine ara veren altın fiyatlarının, bu sabah saatleri itibariyle 1250 seviyesi altında dalgalandığını görüyoruz. Bu noktada altının bugün içerisinde, dolar endeksindeki zayıflığın sürüyor olması ile birlikte 1250 seviyesi üzerine çıkarak kayıplarının bir kısmını telafi etmesini beklemekteyiz. Altın kısa vadede 1255 – 1260 bandına ulaşmayı hedefleyebilir. Altındaki teknik seviyelere bakacak olursak: Bu sabah saatleri itibariyle 1249,10 seviyesinden işlem görmekte olan altın fiyatlarında 1245 seviyesi destek, 1250 seviyesi ise direnç konumunda. 1250 direncinin yukarı yönlü kırılması 1240,67 bir sonraki direnç seviyemiz 1255, 1245 desteğinin aşağı yönlü kırılması durumunda ise bir sonraki destek seviyemiz 1260.

**XAU/USD**

## Piyasalara Genel Bakış

	Son Fiyat / Değer	Değişim					YBB
		1 günlük	1 haftalık	1 aylık	6 aylık		
<b>Hisse senedi endeksleri</b>							
<b>Gelişmiş Piyasalar</b>							
S&P	2,652	%0.6	%0.4	%2.7	%9.0	%18.4	
DAX	13,154	%0.8	%2.3	%0.2	%2.6	%14.6	
FTSE	7,394	%1.0	%1.3	-%0.5	-%1.8	%3.5	
Nikkei	22,811	%0.3	%0.8	%0.9	%14.4	%19.7	
<b>Gelişmekte olan Piyasalar</b>							
Türkiye	107,921	%1.4	%4.2	-%0.9	%9.1	%38.1	
Çin	3,290	%0.4	-%0.2	-%3.8	%4.6	%6.4	
Hindistan	33,250	%0.5	%1.6	%0.3	%6.9	%25.5	
Endonezya	6,031	%0.0	%0.6	%0.2	%6.3	%13.9	
Rusya	2,105	%0.1	%0.0	-%3.0	%11.8	-%5.7	
Brezilya	72,732	%0.3	%0.6	%0.8	%16.9	%20.8	
Meksika	47,573	%1.2	%0.7	-%0.9	-%3.1	%4.2	
Güney Afrika	58,012	%0.0	-%2.4	-%3.0	%11.1	%14.5	
<b>Oynaklık Endeksleri</b>							
VIX	10	-%5.7	-%16.2	-%2.0	-%5.7	-%31.8	
EM VIX	17	-%5.5	-%13.2	%4.1	%9.6	-%23.2	
MOVE	47	-%3.5	-%5.3	%8.0	-%11.6	-%33.7	
<b>Döviz Kurları (ABD dolarına karşı)</b>							
Türkiye	3.8353	-%0.7	-%2.0	-%0.8	%8.8	%8.8	
Brezilya	3.2938	%0.0	%1.1	%1.3	%1.0	%1.3	
Güney Afrika	13.6672	-%0.5	-%0.5	-%3.4	%5.8	-%0.5	
Çin	6.6209	%0.0	%0.1	-%0.1	-%2.6	-%4.7	
Hindistan	64.4575	-%0.2	a.d.	-%0.8	%0.4	-%5.1	
Endonezya	13548	%0.0	a.d.	%0.2	%1.9	%0.6	
<b>CDS *</b>							
Türkiye	185.9	-0.9	-14.6	-6.5	-33.2	12.8	
Brezilya	167.1	1.7	-5.6	-6.8	-56.9	14.4	
Güney Afrika	178.3	-1.0	-3.7	-13.3	-15.4	a.d.	
Endonezya	95.1	0.5	1.5	-7.3	-18.7	0.2	
Rusya	129.9	-1.5	-2.2	-4.5	-17.5	a.d.	
<b>10 yıllık bono faizleri</b>							
Türkiye	%12.0	0.0	2.3	-0.3	1.5	0.6	
Brezilya	%10.2	0.0	-0.1	0.2	-0.7	a.d.	
Güney Afrika	%9.3	0.0	-0.1	0.0	0.8	0.3	
Hindistan	%7.1	0.0	a.d.	0.2	0.6	0.6	
Endonezya	%6.6	0.0	a.d.	-0.1	-0.4	-1.4	
<b>10 yıllık Eurobond faizleri (USD)</b>							
Türkiye	%5.6	0.13	1.11	0.48	0.40	-0.27	
Brezilya	%4.6	-0.03	-0.13	-0.20	-0.26	-0.95	
Güney Afrika	%4.6	a.d.	0.00	-0.26	0.20	-0.23	
Endonezya	%3.5	0.02	0.02	a.d.	-0.31	-0.79	
<b>Emtia</b>							
Ham Petrol - Brent USD/varil	63.4	%1.9	-%0.5	-%0.1	%32.5	%11.6	
Ham Petrol - WTI USD/varil	57.36	%1.2	-%1.7	%1.0	%25.7	%6.8	
Altın - USD / oz	1245.2	-%0.4	-%2.6	-%3.0	-%2.4	%8.1	
Gümüş - USD / t oz.	15.736	%0.1	-%3.4	-%8.2	-%9.6	-%1.6	
Commodity Bureau Index	431.46	%1.0	%0.2	-%0.1	-%1.2	%2.0	

\* Değişim değerleri baz olarak ifade edilmiştir.

Kaynak: Bloomberg

## Yatırım Merkezlerimiz

### Genel Müdürlük

Nispetiye Cad. B-3 Blok Kat: 7-9  
Akmerkez Etiler - İSTANBUL  
0 212 355 46 46

### Adana

Cemal Paşa Mah. Gazipaşa Bul.  
Cemal Uğurlu Apt. Kat: 1 D: 4 ADANA

(0 322) 457 77 55

### Ankara

Remzi Oğuz Arık Mah. Tunalı Hilmi Cad.  
Yaprak Apt. No: 94 Kat: 2 D: 9  
Kavaklıdere Çankaya - ANKARA

(0 312) 435 18 36

### Antalya

Şirinyalı Mah. İsmet Gökşen Cad. Özden  
Apt. No:82/6 Muratpaşa - ANTALYA

(0 242) 248 45 20

### Bakırköy

İstanbul Cad. Bakırköy İş Merkezi No:  
6 Kat: 4 D: 14 Bakırköy - İSTANBUL

(0 212) 570 52 59

### Bursa

Muradiye Mah. Çekirge Cad. Koçer Apt.  
No: 49 Kat: 2 D: 4 Osmangazi - BURSA

(0 224) 225 64 10

### Denizli

Saraylar Mah. 2. Ticari Yol No: 32 Kat: 5  
DENİZLİ

(0 258) 265 87 85

### Erenköy

Bağdat Cad. Çubukçu Apt. No: 333  
Kat: 2 D: 4 Kadıköy - İSTANBUL

(0 216) 348 82 82

### Gaziantep

İncilipinar Mah. Gazimuhtarpaşa Bul.  
Kepkepzade Park İş Merkezi B Blok No:  
18 Kat: 1 D: 5 GAZİANTEP

(0 342) 232 35 35

### Girne

Şehit Necati Gürkaya Mevkii Çağdaş Apt.  
Kat: 1 D: 1 Girne - KKTC

(0 392) 815 14 54-55-56

### İzmir

Şair Eşref Bul. Ragıp Şanlı İş Merkezi  
No: 6 Kat: 3 D: 306 Çankaya - İZMİR

(0 232) 445 01 61

### İzmit

Hürriyet Cad. Kaya İşhanı No: 39/5 İzmit -  
KOCAELİ

(0 262) 323 11 33

### İzmit İrtibat

Ömerağa Mah. Alemdar Cad. İ. Kolaylı  
Apt. No: 8 Kat: 2 İzmit KOCAELİ

(0 262) 260 01 01

### Karadeniz Ereğli

Murtaza Mah. Hamamüstü Sok. İ. Esat  
Taneri İş Merkezi No: 19 Kat: 2  
Karadeniz Ereğli - ZONGULDAK

(0 372) 316 40 50

### Kartal

Üsküdar Cad. Cevat Kayacan Apt. No:  
26 Kat: 4 D: 8 Kartal - İSTANBUL

(0 216) 306 22 71 - 306 22 06

### Kayseri

Cumhuriyet Mah. Turan Cad. Turan Plaza  
Apt. No:8 Kat:2 D:5 Melikgazi / KAYSERİ

(0 352) 221 08 68 - 222 82 51

### Mersin

Çankaya Mah. Bahri OK İş Merkezi B  
Blok No: 78 MERSİN

(0 324) 238 11 89



## Uyarı Notu

Bu raporda yer alan yatırım bilgi, yorum ve tavsiyeleri, yorum ve tavsiyede bulunanların kişisel görüşlerine dayanmakta olup finansal bilgi ve genel yatırım tavsiyesi kapsamında hazırlanmıştır ve hiçbir şekilde yatırım danışmanlığı kapsamında değildir. Yatırım danışmanlığı hizmeti; yetkili kuruluşlar tarafından kişilerin risk ve getiri tercihleri dikkate alınarak kişiye özel sunulmaktadır. Burada yer alan yorum ve tavsiyeler ise genel niteliktedir. Bu tavsiyeler, mali durumunuz ile risk ve getiri tercihlerinize uygun olmayabilir. Bu nedenle, sadece burada yer alan bilgilere dayanarak yatırım kararı verilmesi beklentilerinize uygun sonuçlar doğurmayabilir.

Yatırım Danışmanlığı hizmeti talep edilmesi halinde; yatırımcının Tacirler Yatırım Menkul Değerler A.Ş. ile Yatırım Danışmanlığı sözleşmesi imzalamış olması, Yerindelik Testi'ni tamamlamış ve risk grubunun belirlemiş olması zorunludur.

Bu raporda yer alan her türlü bilgi, yorum ve tavsiye uygunluk testi ile tespit edilecek risk grubunuz ve getiri beklentiniz ile uyumlu olmayabilir. Dolayısıyla, uygunluk testi neticesinde risk grubunuz tespit edilmeden sadece burada yer alan bilgilere dayanılarak yatırım kararı verilmesi amaç, bilgi ve tecrübenize uygun sonuçlar doğurmayabilir.

Bu rapor herhangi bir sürede belirli bir getirinin sağlanacağına dair bir taahhüt içermemekte olup, zaman içerisinde piyasa koşullarında meydana gelen değişiklikler nedeniyle yorum ve tavsiyelerde değişiklikler söz konusu olabilir. Bu raporda bahsedilen yatırım araçlarının fiyatları ve değerleri yatırımcıların menfaatlerine aykırı olarak hareket edebilir ve netice itibarıyla yatırımcılar anaparalarını kaybetme riski ile karşı karşıya kalabilirler. Bu raporda yer alan geçmiş performans verileri gelecekte elde edilecek sonuçların bir garantisi olarak kabul edilemez.

Bu raporda yer alan tüm bilgiler ve görüşler yatırımcıları bilgilendirmek amacıyla, Tacirler Yatırım Menkul Değerler A.Ş. tarafından güncel ve güvenilir kaynaklardan temin edilmiş olmakla beraber, Tacirler Yatırım Menkul Değerler A.Ş. söz konusu bilgilerin doğru ve tam olduğunu taahhüt etmemektedir. Raporlardaki yorumlardan, bilgilerin tam veya doğru olmaması ve/veya güncellenme nedeniyle doğabilecek maddi ve manevi zararlardan Tacirler Yatırım Menkul Değerler A.Ş. ve çalışanları sorumlu tutulamaz.

Bu rapor, sadece gönderildiği kişilerin kullanımı içindir. Bu raporun tümü veya bir kısmı Tacirler Yatırım Menkul Değerler A.Ş.'nin yazılı izni olmadan çoğaltılamaz, yayınlanamaz veya üçüncü kişilere gösterilemez, ticari amaçla kullanılamaz. Aksi halde, Tacirler Yatırım Menkul Değerler A.Ş. uğramış olduğu bütün zarar ve ziyana talep etme hakkını saklı tutar.