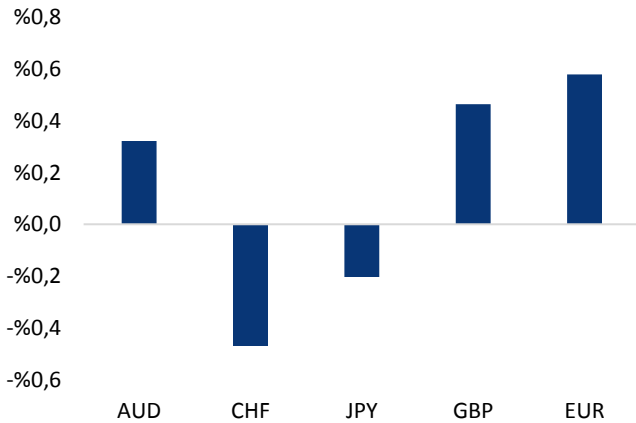


Haber Başlıkları

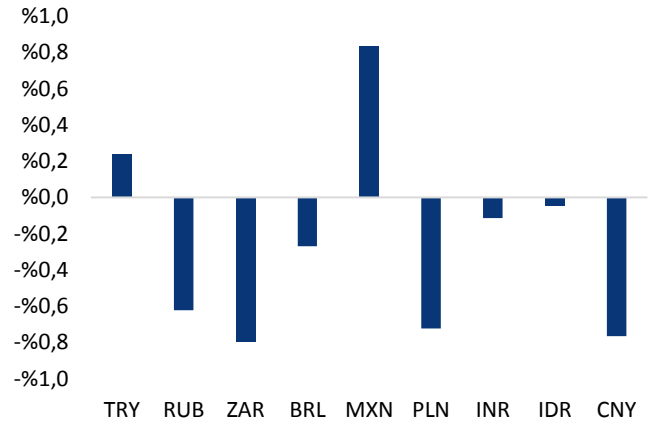
- Dün akşam saatlerinde ABD - Türkiye arasında yaşanan vize gerilimiyle ilgili konuşan ABD Dışişleri Sözcüsü Heather Nauert, vize kararının Beyaz Saray, Dışişleri ve Ulusal Güvenlik Danışmanlığının koordinasyonunda alınmış olduğunu duyurdu. ABD'den gelen açıklamaların Büyükelçiliğin vize kararının hükümetle koordinasyon içerisinde alındığını işaret etmesi piyasalardaki olumsuz fiyatlamaları tırmandırdı.
- Katalonya Özerk Yönetim Hükümeti Başkanı Carles Puigdemont, İspanyol hükümeti ile diyalog kapısını açmak için bağımsızlık ilanını askıya aldığı belirterek, İspanyol hükümetinden arabuluculuğu kabul etmesini istediğini belirtti. Yapılan bu açıklamadan, İspanya hükümeti ile bir müzakere sürecinin başladığı anlaşılıyor. Puigdemont'un yaptığı bu açıklama, Euro Bölgesi'ne ve euroya ilişkin endişeleri azaltmış ve euro pozitif bir fiyatlamayı beraberinde getirmiş durumda.
- Wal-Mart Stores hisselerindeki tırmanış, Amazon ve Facebook'un değer kaybına rağmen Dow Jones endeksini yukarı taşımayı başardı ve endeks dün 22,830 ile rekor seviyeden kapattı.
- Dallas Fed Başkanı Robert Kaplan, dün yaptığı açıklamada, potansiyel faiz artışlarını tartarken, ABD ekonomisinin tam istihdama doğru gelişimini tam olarak değerlendireceğini ve daha fazla yukarı yönlü enflasyon işaretleri arayacağını söyledi.
- Vadeli piyasalarda DAX vadeli endeksin 15 puan ve FTSE 100 vadeli endeksinin ise 14 puan yukarıda bulunduğu görülüyor.
- Petrol fiyatları, OPEC Genel Sekreteri Mohammad Barkindo'nun piyasanın hızlı bir şekilde yeniden dengelenmekte olduğunu ve gelecek yıl güçlü bir ham petrol talebi olacağı tahmininde bulunmasının ardından kazançlarını varil başına 51 dolar civarında korudu.
- İskoçya Özerk Yönetimi Başbakanı ve İskoç Ulusal Partisi (SNP) lideri Nicola Sturgeon, İngiltere'nin AB'den çıkışının İskoçya bağımsızlığı konusunu güçlendirdiğini ve partisinin hala bir seçenek sunma yetkisi olduğunu bildirdi.

Gelişmiş ülke para birimlerinin son işlem gününe göre getirileri *









Kaynak: Bloomberg, Tacirler Yatırım * ABD dolarına karşı

Gelişmekte olan ülke para birimlerinin son işlem gününe göre getirileri *



Kaynak: Bloomberg, Tacirler Yatırım * ABD dolarına karşı

Günlük Ekonomi Takvimi

Ülke	Veri	Saat	Beklenti	Önceki
	Türkiye Ağustos Ödemeler Dengesi İstatistikleri	10:00	-1,4B	-5,12B
	Chicago Fed Başkanı Evans'ın Konuşması (FOMC'de oy sahibi)	14:15		
	ABD Ağustos Ayı Yeni İş İmkanları (JOLTS)	17:00	6,150M	6,170M
	FOMC Tutanakları	21:00		
	San Francisco Fed Başkanı Williams'ın Konuşması (FOMC'de oy sahibi değil)	21:40		
	Avrupa Merkez Bankası Yönetim Kurulu Üyesi Praet'in Konuşması	21:50		

Makroekonomik Gelişmeler

ABD Dışişleri Sözcüsü 'nün açıklamaları Türk lirasının kazançlarını sildi

Dün akşam saatlerinde ABD - Türkiye arasında yaşanan vize gerilimiyle ilgili konuşan ABD Dışişleri Sözcüsü Heather Nauert, vize kararının Beyaz Saray, Dışişleri ve Ulusal Güvenlik Danışmanlığının koordinasyonunda alınmış olduğunu duyurdu. ABD Dışişleri Sözcüsü ayrıca, ABD büyükelçilerinin tek başına hareket edemeyeceklerini, ABD'nin Türkiye Büyükelçisi John Bass'ın görevdeki en iyi büyükelçilerinden birisi olduğunu belirtti. Cumhurbaşkanı Recep Tayyip Erdoğan, dün Sırbistan'da gerçekleştirdiği konuşmasında, John Bass'ın söz konusu vize kararını tek başına vermiş olabileceğini ifade etmişti. ABD'den gelen açıklamaların Büyükelçiliğin vize kararının hükümetle koordinasyon içerisinde alındığını işaret etmesi piyasalardaki olumsuz fiyatlamaları tırmandırdı. Bununla birlikte dünkü gün içi kazançlarını geri veren Türk lirası dolar karşısında yeniden düşüşe geçti. USDTRY paritesinin ise yeniden 3,70 seviyesi üzerine çıktığı görüldü.

FOMC tutanakları 21:00'da açıklanacak

FOMC'nin 20 Eylül'de gerçekleşen toplantısının tutanakları bugün akşam saat 21:00'da açıklanacak. Söz konusu tutanakların piyasalarda hareketlilik yaratmasını beklemekteyiz. Hatırlayacağımız üzere 20 Eylül'deki toplantıda Fed Başkanı Janet Yellen, ABD ekonomisine yönelik iyimserliğini koruduğunu ifade etmiş ve enflasyondaki düşüklüğün bu yıla özgü ve geçici olduğunu belirtmişti. Bununla birlikte bu yıl içerisinde 3 faiz artırımını öngörmeyi sürdüren Fed, Aralık ayında bir faiz artırımını daha olacağı konusunda piyasaya net sinyaller vermişti. Ayrıca, Fed'in nokta tahminlerinde (dot plot) aralık ayında %0,5'lik bir faiz artırımını öngören bir FOMC üyesinin olması da bu noktada dikkat çekici hususlardan bir tanesi idi. Dolayısı ile bugün akşam açıklanacak olan tutanakların, hafta başından bu yana kazançlarının bir kısmını geri vermiş olan dolar endeksinin yeniden yönünü yukarı çevirmesine neden olması beklenebilir.

Geçtiğimiz hafta, olumlu ABD verileri ve şahin Fed başkanlarının etkisi ile birlikte 94 seviyesine kadar yükselen dolar endeksinin, bu hafta başından bu yana bir "düzeltme" hareketi içerisinde olduğunu görüyoruz. Geçtiğimiz haftaki kazançlarının bir kısmını geri vermiş olan dolar endeksi, 93,50 seviyesi civarında dalgalı bir seyir izliyor. Bu akşam açıklanacak olan FOMC tutanaklarının piyasalardaki Fed korkusu faktörünü yeniden canlandırması durumunda dolar endeksinin yükseliş hareketine kaldığı yerden devam etmesi ve endeksin kısa vadede yeniden 94 seviyesini hedef alması beklenebilir.

Katalonya bağımsızlık ilanını erteledi

Katalonya Özerk Yönetim Hükümeti Başkanı Carles Puigdemont, bağımsızlık ilanını askıya aldıklarını açıkladı. Katalonya yerel parlamentosu, Anayasa Mahkemesi tarafından yasa dışı ilan edilmesine rağmen 1 Ekim'de yapılan bağımsızlık referandumunu sonrası ilk kez toplandı. Katalan lider Puigdemont, bir saat gecikmeli yaptığı konuşmasında, "1 Ekim'deki referandum sonucuna göre Katalonya bağımsızlık hakkı kazandı." dedi. Beklentilerin aksine bağımsızlık ilanı yapmayan Puigdemont, "Katalonya'nın cumhuriyet yönetiminde bir devlet olması için halkın bana verdiği yetkiyi üstleniyorum. Ama İspanyol hükümeti ile diyalog kapısını açmak için bağımsızlık ilanını askıya alıyorum. İspanyol hükümetinden arabuluculuğu kabul etmesini istiyorum." İfadelerini kullandı. Yapılan bu açıklamadan, İspanya hükümeti ile bir müzakere sürecinin başladığı anlaşılıyor. Puigdemont'un yaptığı bu açıklama, Euro Bölgesi'ne ve euroya ilişkin endişeleri azaltmış ve euro pozitif bir fiyatlamayı beraberinde getirmiş durumda. Katalonya yerel parlamentosunun bugün tek taraflı bağımsızlık ilan edeceğini açıklamış olması euro üzerinde bir "bekle – gör" fiyatlaması yaratmıştı. Ancak Puigdemont'un bağımsızlığı askıya alması ile birlikte euro değer kazanırken, EURUSD paritesi 1,18 seviyesi üzerinde yükseldi.

Döviz & Emtia Analizleri

USD/TRY

Türk lirası, ABD – Türkiye geriliminde önemli bir tırmanma olmayışı ve küresel görünümün gelişmekte olan ülke piyasalarını desteklemesi ile birlikte dün gün içerisinde dolar karşısındaki kayıplarının bir kısmını telafi etmiş ve USDTRY paritesi 3,66 seviyesine kadar gerilemişti. Ancak, dün akşam saatlerinde ABD - Türkiye arasında yaşanan vize gerilimiyle ilgili konuşan ABD Dışişleri Sözcüsü Heather Nauert'in, vize kararının Beyaz Saray, Dışişleri ve Ulusal Güvenlik Danışmanlığının koordinasyonunda alınmış olduğunu belirtmesi üzerinde Türk lirası dolar karşısında yeniden düşüşe geçti. Cumhurbaşkanı Recep Tayyip Erdoğan, dün Sırbistan'da gerçekleştirdiği konuşmasında, John Bass'ın söz konusu vize kararını tek başına vermiş olabileceğini ifade etmişti. ABD'den gelen açıklamaların Büyükelçiliğin vize kararının hükümetle koordinasyon içerisinde alındığını işaret etmesi ile birlikte USDTRY paritesinin yeniden 3,70 seviyesi üzerinde yerleştiğini gördük. Bu noktada USDTRY paritesinin bugün içerisinde 3,70 seviyesi etrafında dalgalı bir seyir izlemesini bekliyoruz. Bu akşam saatlerinde FOMC'nin 20 Eylül'deki toplantısının tutanaklarını görüyor olacağız. Hatırlayacağımız üzere 20 Eylül'deki toplantıda Fed Başkanı Janet Yellen, ABD ekonomisine yönelik iyimserliğini koruduğunu ifade etmiş ve enflasyondaki düşüklüğün bu yıla özgü ve geçici olduğunu belirtmişti. Bununla birlikte bu yıl içerisinde 3 faiz artırımını öngörmeyi sürdüren Fed, Aralık ayında bir faiz artırımını daha olacağı konusunda piyasaya net sinyaller vermişti. Dolayısı ile bugün akşam açıklanacak olan tutanakların, hafta başından bu yana kazançlarının bir kısmını geri vermiş olan dolar endeksinin yeniden yönünü yukarı çevirmesine neden olması beklenebilir. Önümüzdeki günlerde ise: USDTRY paritesinin Pazartesi günü piyasa açılışında oluşturduğu yukarı yönlü fiyat boşluğunu kapatmak isteyebileceğini düşünüyoruz. Böyle bir düzeltmenin durumunda kur 3.62 – 3.65 bandına gerileyebilir. Bu da, dolar alımı yapmak isteyen yatırımcılara orta vadeli alım fırsatı verebilir. Kurdaki güncel teknik seviyelere bakacak olursak: Bu sabah saatleri itibarıyla 3,7041 seviyesinden işlem görmekte olan USDTRY paritesinde 3,7076 seviyesi direnç, 3,70 seviyesi ise destek konumunda. 3,7076 direncinin yukarı yönlü kırılması durumunda bir sonraki direnç seviyemiz 3,7195, 3,70 desteğinin aşağı yönlü kırılması durumunda ise bir sonraki destek seviyemiz 3,6891.

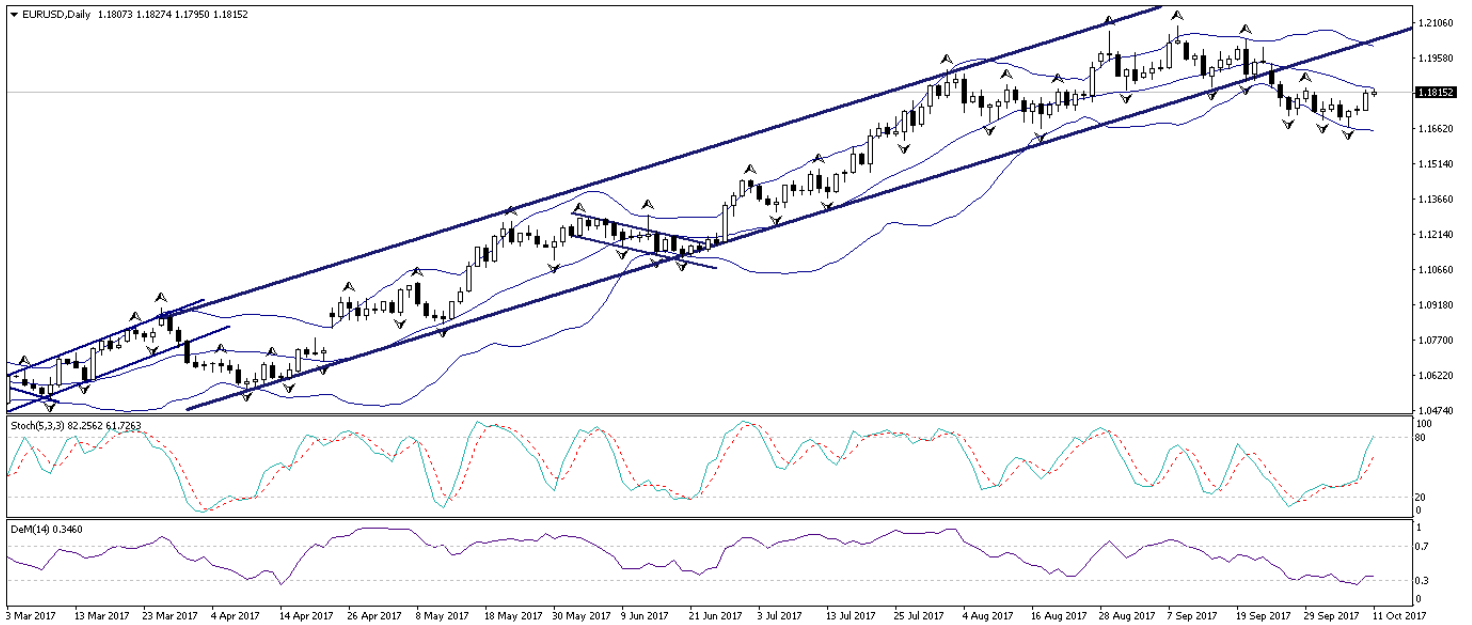
USD/TL



EUR/USD

Dolar endeksindeki zayıflama ile birlikte yeniden 1,17 seviyesi üzerine yerleşen EURUSD paritesi, Katalonya'nın bağımsızlık ilanını ertelemesi üzerine yükselişini sürdürerek yeniden 1,18 seviyesi üzerine çıktı. Katalonya Özerk Yönetim Hükümeti Başkanı Carles Puigdemont, dün gerçekleştirdiği konuşmasında, 1 Ekim'deki referandum sonucuna göre Katalonya'nın bağımsızlık hakkı kazandığını belirtmesine rağmen, beklentilerin aksine bağımsızlık ilanı yapmadı. Puigdemont, İspanyol hükümeti ile diyalog kapısını açmak için bağımsızlık ilanını askıya aldığını belirterek, İspanyol hükümetinden arabuluculuğu kabul etmesini istediğini belirtti. Yapılan bu açıklamadan, İspanya hükümeti ile bir müzakere sürecinin başladığı anlaşılıyor. Puigdemont'un yaptığı bu açıklama, Euro Bölgesi'ne ve euroya ilişkin endişeleri azaltmış ve euro pozitif bir fiyatlamayı beraberinde getirmiş durumda. Bu gelişmelerin etkisi ile birlikte EURUSD paritesinin bu sabah saatleri itibarıyla 1,18 seviyesi üzerinde hareket ettiğini görüyoruz. Günlük grafiğindeki yükseliş kanalını aşağı yönlü kıran EURUSD paritesi, yaşadığı sert satış baskısı sonrasında yönünü yukarı çevirmiş durumda. Teknik olarak bir "düzeltme" hareketi olarak adlandırabileceğimiz söz konusu tırmanışın kısa vadeli olacağı ve mevcut yükselişin kısası – orta vadede satış fırsatı vereceği düşüncesindeyiz. Bu akşam saatlerinde ise FOMC'nin 20 Eylül'deki toplantısının tutanaklarını görüyor olacağız. ABD ekonomisine ilişkin şahin açıklamaların yapıldığı ve Aralık ayında faiz artırımını yapılacağına ilişkin net sinyallerin verildiği Eylül toplantısına ilişkin tutanakların piyasalarda hareketlilik yaratabileceğini ve dolar endeksinin hafta başından bu yana kayıplarını geri almasını sağlayabileceğini düşünüyoruz. Paritedeki güncel teknik seviyelere bakacak olursak: Bu sabah saatleri itibarıyla 1,1815 seviyesinden işlem görmekte olan EURUSD paritesinde, 1,1758 seviyesi destek, 1,1818 seviyesi ise direnç konumunda. Paritede 1,1818 direncinin yukarı yönlü kırılması durumunda bir sonraki direnç seviyemiz 1,1861, 1,1758 desteğinin aşağı yönlü kırılması durumunda ise bir sonraki destek seviyemiz 1,1711.

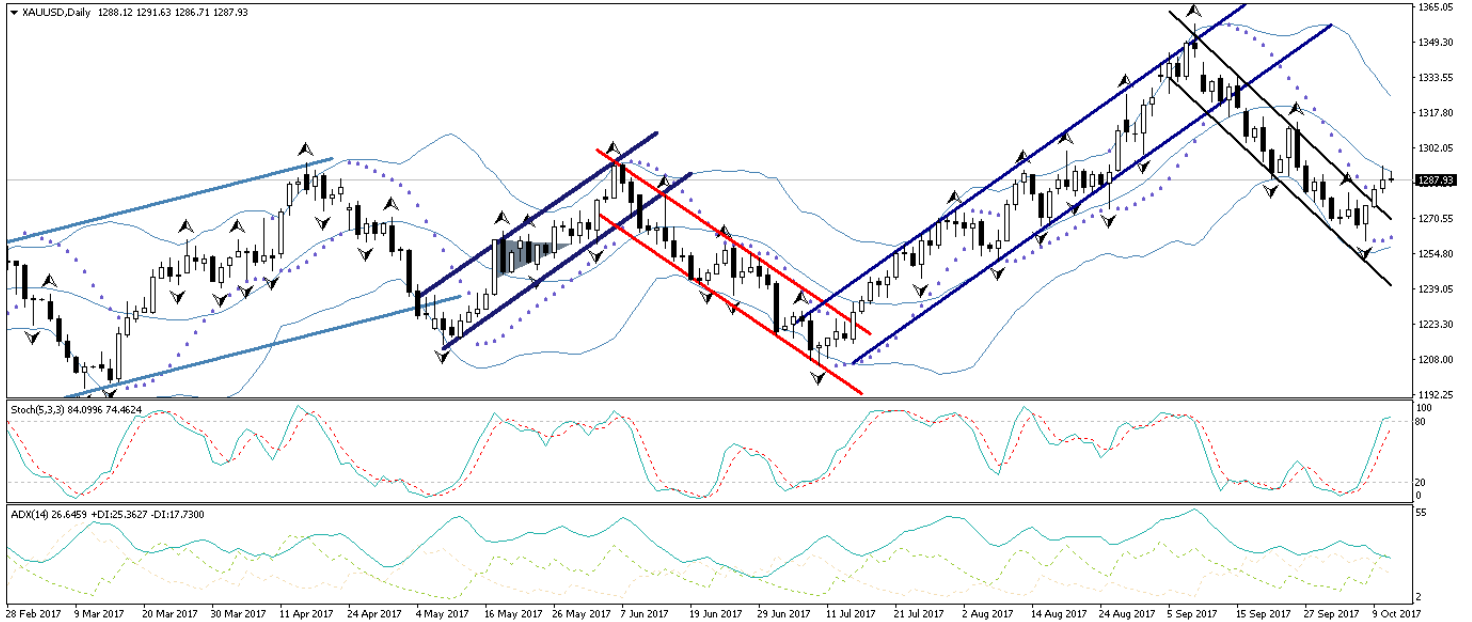
EUR/USD



XAU/USD

Kuzey Kore geriliminin gündemden inmiyor olması ile birlikte azalan risk iştahı, altın fiyatlarındaki mevcut kısa vadeli yükselişin temelini oluşturuyor. Ayrıca, dolar endeksinin geçtiğimiz hafta 94 seviyesine kadar yükselesinin ardından kazançlarını geri veriyor olması da altındaki yükselişi besliyor. Dün sabahki bültenimizde, dolardaki zayıflama ve güvenli liman talebindeki artış ile birlikte kısa vadeli düşüş kanalını yukarı yönlü kıran altın fiyatlarının, kanal kırılması sonrasında mevcut yükseliş çabasını devam ettirmesini ve kısa vadede ilk etapta 20 günlük hareketli ortalamasına denk gelen 1293 seviyesini hedef almasını beklediğimizi ifade etmiştik. Öngördüğümüz üzere dün kısa vadeli yükselişini sürdüren altın fiyatları, 1293 seviyesi üzerini test ederek hedef seviyemize ulaştı. Bu noktada, günlük grafikteki teknik göstergelerin aşırı alıma işaret ettikleri altının, 20 günlük hareketli ortalamasına denk gelen 1293 seviyesini yukarı yönlü kırmasının zor olduğunu görmekteyiz. Dolayısı ile yatırımcılarımıza altının söz konusu seviyesi etrafındaki seyrini yakından takip etmelerini ve bu seviyenin aşılamaması durumunda oluşabilecek satış fırsatlarını değerlendirmelerini öneriyoruz. Altındaki kısa vadeli görünüm açısından bu akşam saatlerinde açıklanacak olan FOMC tutanakları önemli olacaktır. ABD ekonomisine ilişkin şahin açıklamaların yapıldığı ve Aralık ayında faiz artırımını yapılacağına ilişkin net sinyallerin verildiği Eylül toplantısına ilişkin tutanakların piyasalarda hareketlilik yaratabileceğini ve dolar endeksinin hafta başından bu yana kayıplarını geri almasını sağlayabileceğini düşünüyoruz. Altın fiyatlarındaki güncel teknik seviyelere bakacak olursak: Bu sabah saatleri itibarıyla 1287,93 seviyesinden işlem görmekte olan altın fiyatlarında 1287,90 seviyesi destek, 1292,67 seviyesi ise direnç konumunda. 1292,67 direncinin yukarı yönlü kırılması durumunda bir sonraki direnç seviyemiz 1297,89, 1287,90 desteğinin aşağı yönlü kırılması durumunda ise bir sonraki destek seviyemiz 1285.

XAU/USD



Piyasalara Genel Bakış

	Son Fiyat / Değer	Değişim					YBB
		1 günlük	1 haftalık	1 aylık	6 aylık		
Hisse senedi endeksleri							
Gelişmiş Piyasalar							
S&P	2.551	%0,2	%0,6	%2,5	%8,4	%13,9	
DAX	12.949	-%0,2	%0,4	%3,8	%6,7	%12,8	
FTSE	7.538	%0,4	%0,9	%1,7	%2,3	%5,5	
Nikkei	20.824	%0,2	%1,3	%6,8	%11,3	%9,2	
Gelişmekte olan Piyasalar							
Türkiye	103.394	%2,1	-%0,5	-%5,5	%13,7	%32,3	
Çin	3.383	%0,3	%1,5	%0,5	%3,2	%9,4	
Hindistan	31.924	%0,2	%0,8	%0,1	%7,2	%19,9	
Endonezya	5.906	-%0,7	-%1,4	-%0,1	%4,3	%10,8	
Rusya	2.087	-%0,4	%0,5	%2,1	%5,5	-%6,5	
Brezilya	76.897	%1,5	%0,2	%3,5	%19,5	%27,7	
Meksika	49.983	-%0,2	-%1,2	-%0,7	%0,7	%9,5	
Güney Afrika	57.630	%0,2	%2,3	%2,9	%7,6	%13,8	
Oynaklık Endeksleri							
VIX	10	-%2,4	%6,0	-%6,1	-%28,3	-%28,2	
EM VIX	16	-%1,7	%0,3	%4,2	-%12,6	-%28,7	
MOVE	55	-%1,1	%4,0	%3,9	-%19,4	-%23,2	
Döviz Kurları (ABD dolarına karşı)							
Türkiye	3,7111	%0,2	%3,9	%8,9	-%0,5	%5,3	
Brezilya	3,1797	-%0,3	%1,2	%2,5	%1,5	-%2,2	
Güney Afrika	13,6991	-%0,8	%0,3	%5,5	-%1,8	-%0,3	
Çin	6,5743	-%0,8	a.d.	%0,7	-%4,8	-%5,3	
Hindistan	65,2838	-%0,1	-%0,3	%2,1	%1,1	-%3,9	
Endonezya	13512	%0,0	-%0,2	%2,6	%1,7	%0,3	
CDS *							
Türkiye	181,8	-1,0	1,8	20,3	-33,0	-22,7	
Brezilya	185,7	-0,7	-3,1	9,8	15,8	-9,9	
Güney Afrika	173,0	-6,4	-1,0	12,6	a.d.	a.d.	
Endonezya	101,5	0,7	-1,2	3,2	-9,1	-8,5	
Rusya	129,0	-3,7	-2,5	-2,0	-0,9	a.d.	
10 yıllık bono faizleri							
Türkiye	%11,4	-0,1	1,6	0,8	0,4	0,0	
Brezilya	%9,7	0,0	0,0	-0,1	a.d.	a.d.	
Güney Afrika	%8,7	-0,1	0,0	0,2	-0,3	-0,2	
Hindistan	%6,7	0,0	0,1	0,2	-0,1	0,2	
Endonezya	%6,6	0,0	0,1	0,2	-0,5	-1,4	
10 yıllık Eurobond faizleri (USD)							
Türkiye	%5,1	a.d.	0,64	0,39	-0,28	-0,74	
Brezilya	%4,7	a.d.	0,34	0,42	0,01	-0,77	
Güney Afrika	%4,6	0,00	-0,06	0,31	-0,35	-0,27	
Endonezya	%3,5	a.d.	-0,01	0,17	-0,44	-0,84	
Emtia							
Ham Petrol - Brent USD/varil	56,61	%1,5	%1,1	%5,1	%1,1	-%0,4	
Ham Petrol - WTI USD/varil	50,92	%2,7	%1,0	%5,9	-%4,1	-%5,2	
Altın - USD / oz	1290,6	%0,7	%1,5	-%3,1	%3,2	%12,1	
Gümüş - USD / t oz.	17,207	%1,4	%3,3	-%3,4	-%4,0	%7,6	
Commodity Bureau Index	427,94	%0,2	%0,0	-%1,3	%0,9	%1,1	

* Değişim değerleri baz olarak ifade edilmiştir.

Kaynak: Bloomberg

Yatırım Merkezlerimiz

Genel Müdürlük

Nispetiye Cad. B-3 Blok Kat: 7-9
Akmerkez Etiler - İSTANBUL
0 212 355 46 46

Adana

Cemal Paşa Mah. Gazipaşa Bul.
Cemal Uğurlu Apt. Kat: 1 D: 4 ADANA

(0 322) 457 77 55

Ankara

Remzi Oğuz Arık Mah. Tunalı Hilmi Cad.
Yaprak Apt. No: 94 Kat: 2 D: 9
Kavaklıdere Çankaya - ANKARA

(0 312) 435 18 36

Antalya

Şirinyalı Mah. İsmet Gökşen Cad. Özden
Apt. No:82/6 Muratpaşa - ANTALYA

(0 242) 248 45 20

Bakırköy

İstanbul Cad. Bakırköy İş Merkezi No:
6 Kat: 4 D: 14 Bakırköy - İSTANBUL

(0 212) 570 52 59

Bursa

Muradiye Mah. Çekirge Cad. Koşer Apt.
No: 49 Kat: 2 D: 4 Osmangazi - BURSA

(0 224) 225 64 10

Denizli

Saraylar Mah. 2. Ticari Yol No: 32 Kat: 5
DENİZLİ

(0 258) 265 87 85

Erenköy

Bağdat Cad. Çubukçu Apt. No: 333
Kat: 2 D: 4 Kadıköy - İSTANBUL

(0 216) 348 82 82

Gaziantep

İncilipinar Mah. Gazimuhtarpaşa Bul.
Kepkepzade Park İş Merkezi B Blok No:
18 Kat: 1 D: 5 GAZİANTEP

(0 342) 232 35 35

Girne

Şehit Necati Gürkaya Mevkii Çağdaş Apt.
Kat: 1 D: 1 Girne - KKTC

(0 392) 815 14 54-55-56

İzmir

Şair Eşref Bul. Rağıp Şanlı İş Merkezi
No: 6 Kat: 3 D: 306 Çankaya - İZMİR

(0 232) 445 01 61

İzmit

Hürriyet Cad. Kaya İşhanı No: 39/5 İzmit
KOCAELİ

(0 262) 323 11 33

İzmit İrtibat

Ömerağa Mah. Alemdar Cad. İ. Kolaylı
Apt. No: 8 Kat: 2 İzmit KOCAELİ

(0 262) 260 01 01

Karadeniz Ereğli

Murtaza Mah. Hamamüstü Sok. İ. Esat
Taneri İş Merkezi No: 19 Kat: 2
Karadeniz Ereğli - ZONGULDAK

(0 372) 316 40 50

Kartal

Üsküdar Cad. Cevat Kayacan Apt. No:
26 Kat: 4 D: 8 Kartal - İSTANBUL

(0 216) 306 22 71 - 306 22 06

Kayseri

Cumhuriyet Mah. Sultan Hamam Cad.
Kavuncu İş Merkezi No: 17 Kat: 1 D: 2
KAYSERİ

(0 352) 221 08 68 - 222 82 51

Mersin

Çankaya Mah. Bahri OK İş Merkezi B
Blok No: 78 MERSİN

(0 324) 238 11 89

Uyarı Notu

Bu raporda yer alan yatırım bilgi, yorum ve tavsiyeleri, yorum ve tavsiyede bulunanların kişisel görüşlerine dayanmakta olup finansal bilgi ve genel yatırım tavsiyesi kapsamında hazırlanmıştır ve hiçbir şekilde yatırım danışmanlığı kapsamında değildir. Yatırım danışmanlığı hizmeti; yetkili kuruluşlar tarafından kişilerin risk ve getiri tercihleri dikkate alınarak kişiye özel sunulmaktadır. Burada yer alan yorum ve tavsiyeler ise genel niteliktedir. Bu tavsiyeler, mali durumunuz ile risk ve getiri tercihlerinize uygun olmayabilir. Bu nedenle, sadece burada yer alan bilgilere dayanarak yatırım kararı verilmesi beklentilerinize uygun sonuçlar doğurmayabilir.

Yatırım Danışmanlığı hizmeti talep edilmesi halinde; yatırımcının Tacirler Yatırım Menkul Değerler A.Ş. ile Yatırım Danışmanlığı sözleşmesi imzalamış olması, Yerindelik Testi'ni tamamlamış ve risk grubunun belirlemiş olması zorunludur.

Bu raporda yer alan her türlü bilgi, yorum ve tavsiye uygunluk testi ile tespit edilecek risk grubunuz ve getiri beklentiniz ile uyumlu olmayabilir. Dolayısıyla, uygunluk testi neticesinde risk grubunuz tespit edilmeden sadece burada yer alan bilgilere dayanılarak yatırım kararı verilmesi amaç, bilgi ve tecrübenize uygun sonuçlar doğurmayabilir.

Bu rapor herhangi bir sürede belirli bir getirinin sağlanacağına dair bir taahhüt içermemekte olup, zaman içerisinde piyasa koşullarında meydana gelen değişiklikler nedeniyle yorum ve tavsiyelerde değişiklikler söz konusu olabilir. Bu raporda bahsedilen yatırım araçlarının fiyatları ve değerleri yatırımcıların menfaatlerine aykırı olarak hareket edebilir ve netice itibarıyla yatırımcılar anaparalarını kaybetme riski ile karşı karşıya kalabilirler. Bu raporda yer alan geçmiş performans verileri gelecekte elde edilecek sonuçların bir garantisi olarak kabul edilemez.

Bu raporda yer alan tüm bilgiler ve görüşler yatırımcıları bilgilendirmek amacıyla, Tacirler Yatırım Menkul Değerler A.Ş. tarafından güncel ve güvenilir kaynaklardan temin edilmiş olmakla beraber, Tacirler Yatırım Menkul Değerler A.Ş. söz konusu bilgilerin doğru ve tam olduğunu taahhüt etmemektedir. Raporlardaki yorumlardan, bilgilerin tam veya doğru olmaması ve/veya güncellenme nedeniyle doğabilecek maddi ve manevi zararlardan Tacirler Yatırım Menkul Değerler A.Ş. ve çalışanları sorumlu tutulamaz.

Bu rapor, sadece gönderildiği kişilerin kullanımı içindir. Bu raporun tümü veya bir kısmı Tacirler Yatırım Menkul Değerler A.Ş.'nin yazılı izni olmadan çoğaltılamaz, yayınlanamaz veya üçüncü kişilere gösterilemez, ticari amaçla kullanılamaz. Aksi halde, Tacirler Yatırım Menkul Değerler A.Ş. uğramış olduğu bütün zarar ve ziyarı talep etme hakkını saklı tutar.