Haber Başlıkları

- OPEC Haziran ayı Aylık Petrol Piyasası Raporu yayınlandı. Raporda, küresel petrol talebinin bu yıl geçen yıla göre günlük yaklaşık 6 milyon varil (%6,57) artışla 96 milyon 580 bin varil olarak öngördüğü ifade edildi. Detayları bültenimizin "Makroekonomik Gelişmeler" bölümünde bulabilirsiniz.
- Avrupa Merkez Bankası (ECB) dün gerçekleştirdiği toplantısı sonucunda, piyasa beklentilerine paralel olarak para politikasında bir değişikliğe gitmedi. Toplantıda varlık alımlarının ne zaman biteceğine ilişkin herhangi bir ipucu paylaşılmazken, son dönemde ekonomide ve enflasyonda bir toparlanma olduğu ancak risklerin halen daha varlığını koruduğu ifade edildi. Detayları bültenimizin "Makroekonomik Gelişmeler" bölümünde bulabilirsiniz.
- ABD'de Mayıs ayı TÜFE aylık bazda %0,6, yıllık bazda ise %5'lik artış kaydederek sırasıyla %0,5 ve %4,7 olan piyasa beklentilerinin üzerinde gerçekleşti. Böylelikle TÜFE Ağustos 2008'den bu yana ilk defa %5 seviyesine çıktı. Çekirdek TÜFE ise aylık bazda %0,7, yıllık bazda ise %3,8 artarak %0,5 ve %3,5 olan beklentilerin üzerinde geldi.
- ABD'de Haftalık İşsizlik Başvuruları 370K olan piyasa beklentisinin hafif üzerinde gelerek 376K olarak gerçekleşti.
- ABD'de beklentilerin üzerinde gelen TÜFE ve ECB Başkanı Lagarde'ın güvercin açıklamaları sonrasında 90,31 seviyesine kadar yükselen dolar endeksi, akşam saatlerinde kazançlarını sildi günü 90,04 seviyesinden düşüşle tamamladı. ABD 10 yıllık tahvil faizinin ise düşüşünü hızlandırarak %1,45 seviyesi altına indiği takip edildi.
- Dün gelişen ülke para birimlerinde karışık bir seyir izlenirken, TL'nin dolar karşısında %1,9'luk yükselişle en iyi performans gösteren gelişen ülke para birimi olduğu ve olumlu ayrıştığı takip edildi. Bu çerçevede 8,50 seviyesi altına gerileyen USDTRY paritesi 8,4173 seviyesini test etmesinin ardından günü 8,4269 seviyesinden düşüşle tamamlarken, sepet/TL ise 9,40 seviyesi altına indi. Türkiye 5 yıllık CDS primi 371,95 baz puana inerken, 10 yıllık tahvil faizi ise %18,40'a geriledi.
- ECB Başkanı Lagarde'ın açıklamaları ile birlikte 1,2143 seviyesine kadar gerileyen EURUSD paritesi, daha sonra kayıplarını telafi etti ve 1,2170 – 1,2195 bandında dalgalandı.
- ABD borsaları günü yükselişle tamamladı. Kapanışta Dow Jones endeksi %0,06 değer kazanarak 34.466,24 puana, S&P 500 endeksi %0,47 değer kazanarak 4.239,18 puana ve Nasdaq endeksi %0,78 değer kazanarak 14.020,33 puana yükseldi.
- Avrupa borsaları günü karışık bir seyirle tamamladı. Kapanışta gösterge endeksi Stoxx Europe 600 %0,03 değer kazanarak 454,56 puana yükseldi. İngiltere'de FTSE 100 endeksi %0,10 artarak 7.088,18 puan seviyesine ulaştı. Öte yandan, Almanya'da DAX 30 endeksi %0,06 düşerek 15.571,22 puana, Fransa'da CAC 40 endeksi %0,26 değer kaybıyla 6.546,49 puana ve İtalya'da FTSE MIB 30 endeksi %0,40 gerileyerek 25.638,20 puana indi.

Gelişmiş ülke para birimlerinin son işlem gününe göre getirileri *

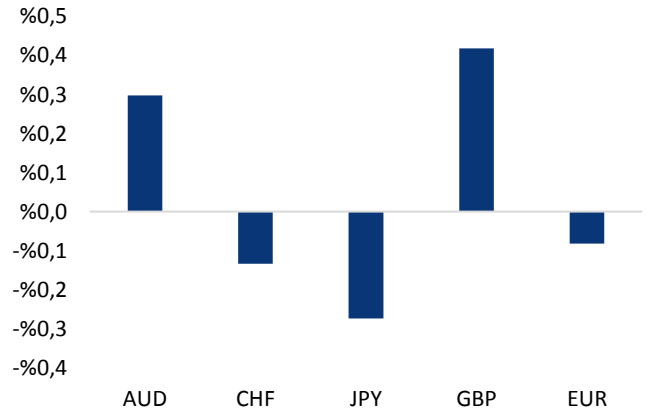

*Kaynak: Bloomberg, Tacirler Yatırım * ABD dolarına karşı*

Gelişmekte olan ülke para birimlerinin son işlem gününe göre getirileri *

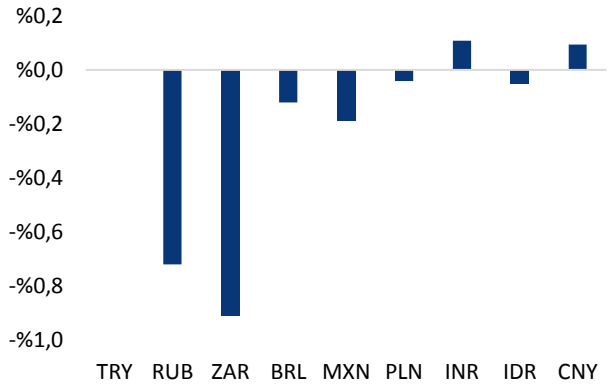

*Kaynak: Bloomberg, Tacirler Yatırım * ABD dolarına karşı*

Günlük Ekonomi Takvimi

Ülke	Veri	Saat	Beklenti	Önceki
	İngiltere Nisan Ayı Aylık Sanayi Üretimi	09:00	%1,2	%1,8
	İngiltere Nisan Ayı Yıllık Sanayi Üretimi	09:00	%30,5	%3,6
	ABD Haziran Ayı Öncü Michigan Tüketici Güven Endeksi	17:00	84,2	82,9

Makroekonomik Gelişmeler

Avrupa Merkez Bankası para politikasında değişikliğe gitmedi

Avrupa Merkez Bankası (ECB) dün gerçekleştirdiği toplantısı sonucunda, piyasa beklentilerine paralel olarak para politikasında bir değişikliğe gitmedi. Banka, ana refinansman oranını %0, mevduat faizini -%0,5 ve marjinal fonlama faizini de %0,25'te sabit bıraktı. ECB, 1,85 trilyon euroluk Pandemi Acil Alım Programı'nı (PEPP) 1,85 trilyon euroda tutarken, varlık alım programında (APP) aylık 20 milyar euro olan alım hızını da değiştirmedi. Metinde varlık alım programının olası faiz artışından kısa süre öncesine kadar devam edeceği ifade edildi. PEPP'nin en azından Mart 2022 sonuna kadar devam edeceği ve gelecek çeyrekte PEPP kapsamındaki net alımların yılın ilk aylarına kıyasla daha yüksek hızda yapılmasının beklendiği ifadesi yinelendi. Banka, faiz oranlarının enflasyon görünümü güçlü şekilde hedefe yaklaşana kadar cari seviyede veya daha düşük kalmaya devam etmesinin beklendiğini ve kriz atlatılana kadar varlık alımlarının süreceğini ifade etti. Lagarde, kararın ardından düzenlediği basın toplantısında ise varlık alımlarının ne zaman biteceğine ilişkin herhangi bir ipucu paylaşmazken, son dönemde ekonomide ve enflasyonda bir toparlanma olduğunu ancak risklerin halen daha varlığını koruduğunu belirtti.

- ECB Başkanı Lagarde, kararın açıklanmasının ardından düzenlediği basın toplantısında ekonominin kademeli olarak toparlandığını ifade ederken, PEPP'den çıkışı konuşmasak için henüz çok erken olduğunu vurguladı. Lagarde, salgın döneminde uygun finansman koşullarının korunmasının belirsizliği azaltacağı, güveni de artıracağını vurguladı.
- Enflasyonun son aylarda baz etkisi, geçici faktörler ve enerji fiyatları kaynaklı olarak yükseldiğini ve yılın ikinci yarısında enflasyondaki yükselişin hızlanmasının beklendiğini ifade eden Lagarde, geçici faktörler ortadan kalktıkça enflasyonun gerileyeceğini belirtti. Lagarde, projeksiyonların enflasyonda kademeli yükselişe işaret ettiğini, ancak temel fiyat baskılarının ekonomideki durgunluk nedeniyle düşük seyretmeye devam ettiğini ve bunun ancak zaman içinde ve kademeli olarak ortadan kalkacağını belirtti. Lagarde, manşet enflasyonun Banka'nın hedefinin altında kalmasının beklendiğini belirterek, pandemi sona erdiğinde enflasyon açısından olmak istedikleri yerde olmayacaklarını vurguladı.
- Lagarde, üretim sektöründe canlılığın devam ettiğini, hizmet sektöründe de toparlanma başladığını hatırlatarak, "Kısıtlayıcı önlemlerin kalkmaya devam etmesiyle birlikte yılın ikinci yarısında ekonomik aktivitenin hızlanmasını bekliyoruz." diye konuştu.
- ECB'nin döviz kurunun enflasyon görünümü üzerindeki etkisini takip edeceğine dikkati çeken Lagarde, gerektiğinde ellerindeki bütün enstrümanları kullanmaya hazır olduklarını söyledi.

ECB dünkü toplantısında ekonomik projeksiyonlarını da yayınladı:

- Buna göre, Euro Bölgesi'nde 2021 yılı büyüme beklentisi %4'ten %4,6'ya, 2022 büyüme beklentisi ise %4,1'den %4,7'ye yükseltildi. 2023 beklentisi ise %2,1 olarak korundu.
- 2021 enflasyon beklentisi %1,5'ten %1,9'a, 2022 enflasyon beklentisi ise %1,2'den %1,5'e yükseltildi. 2023 beklentisi ise %1,4 olarak korundu.

ECB Başkanı Lagarde'ın açıklamaları ile birlikte 1,2143 seviyesine kadar gerileyen EURUSD paritesi, daha sonra kayıplarını telafi etti ve 1,2170 – 1,2195 bandında dalgalandı. Lagarde'ın konuşması esnasında eurodaki volatilite bağlı olarak 90,31 seviyesine kadar yükselen dolar endeksi, akşam saatlerine doğru kazançlarını silerek 90 seviyesine doğru geriledi. Endeks düğün 90,04 seviyesinden düşüşle tamamladı. ABD 10 yıllık tahvil faizinin ise düşüşünü hızlandırarak %1,45 seviyesi altına indiği takip edildi.

OPEC Haziran ayı Aylık Petrol Piyasası Raporu yayınlandı

OPEC Haziran ayı Aylık Petrol Piyasası Raporu yayınlandı. Raporda, küresel petrol talebinin bu yıl geçen yıla göre günlük yaklaşık 6 milyon varil (%6,57) artışla 96 milyon 580 bin varil olarak öngördüğü ifade edildi. Rapora göre koronavirüs salgınında kısıtlamaların hafifletilmesi, Amerika ve Avrupa'da Nisan ayına ilişkin olumlu veriler, hareketliliğin artması ve sınırların açılması gibi gelişmeler ilk yarıdaki olumsuz gelişmeleri telafi ederek yılın ikinci yarısı için talep beklentilerinin artmasına yol açtı.

- Bu çerçevede bu yıl OECD ülkelerinin petrol talebinin günlük 2 milyon 700 bin varil artacağı öngörülüyor. Bu yıl yaşanacak küresel petrol talebi artışının büyük kısmının Amerika'dan kaynaklanacağı öngörülürken, yine de bölgenin petrol talebinin pandemi öncesi seviyesine ulaşamayacağı tahmin ediliyor.

- OECD dışı ülkelerin petrol talebinin ise daha çok Çin ve Hindistan kaynaklı olarak günlük 3 milyon 300 bin varil artması bekleniyor. Bu bölgelerde yaşanacak sağlıklı bir ekonomik toparlanmanın, sanayinin petrol tüketimini ve petrokimyasal maddelere talebi de destekleyeceği öngörülüyor.
- Bu kapsamda OPEC ham petrolüne talebin bu yıl yaklaşık 27 milyon 700 bin varil seviyesinde gerçekleşmesi bekleniyor. Küresel petrol talebinin ise bu dönemde günlük bazda yaklaşık 6 milyon varil (%6,57) artarak 96 milyon 580 bin varile ulaşacağı tahmin ediliyor.
- Rapora göre, küresel petrol arzı geçen ay bir önceki aya kıyasla günlük 630 bin varil artarak yaklaşık 93 milyon 670 bin varil oldu. OPEC'in günlük ham petrol üretimi ise 390 bin varil artarak yaklaşık 25 milyon 460 bin varil seviyesinde gerçekleşti. Böylece, OPEC'in küresel petrol üretimindeki payı Mayıs ayında %0,2 artarak %27,2 oldu. OPEC dışı ülkelerde günlük petrol üretimi ise aynı dönemde 240 bin varil artarak 68 milyon 210 bin varil seviyesinde gerçekleşti.

Petrol fiyatlarındaki görünüme bakacak olursak: Hatırlanacağı üzere OPEC+, Haziran ayı başında yapılan toplantı sonucunda üretim kesintilerini kademeli azaltma planına devam etme kararı almıştı. Bununla birlikte piyasalarda ekonomik toparlanmaya ilişkin artan iyimserlik çerçevesinde Brent petrol varil başına 70$, ham petrol fiyatları ise 68$ üzerine yerleşmişti. Aşağıda Brent (üstte) ve ham petrolün haftalık grafikleri yer alıyor. Grafikler üzerinden de görülebileceği gibi petrol fiyatları Mart 2020'den bu yana bir yükseliş kanalı içerisinde hareket ediyor. Teknik göstergeler yükseliş eğiliminin sürdüğünün sinyalini vermekte. Bu çerçevede Brent petrolde yükseliş eğiliminin sürmesi durumunda 72,50$ seviyesinin aşılıp aşılamayacağı takip edilecek. Bu seviyenin aşılması yükselişin 75$ direncine doğru sürmesini sağlayabilir. Ham petrol tarafında ise 70$ üzerinde bir tutunma görüp görmeyeceğimiz önemli olacak, zira fiyatların bu seviye üzerinde tutunması durumunda yükseliş hareketinin 73$ seviyesine doğru devam etmesi söz konusu olabilir.

Döviz & Emtia Analizleri

USD/TRY

ABD'de beklentilerin üzerinde gelen TÜFE ve ECB Başkanı Lagarde'ın güvercin açıklamaları sonrasında 90,31 seviyesine kadar yükselen dolar endeksi, akşam saatlerinde kazançlarını sildi günü 90,04 seviyesinden düşüşle tamamladı. ABD 10 yıllık tahvil faizinin ise düşüşünü hızlandırarak %1,45 seviyesi altına indiği takip edildi. Dün gelişen ülke para birimlerinde karışık bir seyir izlenirken, TL'nin dolar karşısında %1,9'luk yükselişle en iyi performans gösteren gelişen ülke para birimi olduğu ve olumlu ayrıştığı takip edildi. Bu çerçevede 8,50 seviyesi altına gerileyen USDTRY paritesi 8,4173 seviyesini test etmesinin ardından günü 8,4269 seviyesinden düşüşle tamamlarken, sepet/TL ise 9,40 seviyesi altına indi. Türkiye 5 yıllık CDS primi 371,95 baz puana inerken, 10 yıllık tahvil faizi ise %18,40'a geriledi.

Dün yaşadığı sert geri çekilme hareketi ile birlikte 8,50 desteğinin altına gerileyen USDTRY paritesi bu sabah saatlerinde 8,4266 seviyesinden işlem görüyor. Dolar endeksinin 90 seviyesinde hareket ettiği, ABD 10 yıllık tahvil faizinin ise %1,4390 seviyesinde bulunduğu gözlemleniyor. Teknik göstergeler, USDTRY paritesinin dün yaşadığı düşüşün ardından kısa vadede 8,30 – 8,50 bandında hareket edebileceğinin sinyalini veriyor. 8,30 seviyesinin altında 8,25 ve 8,20 destekleri yer alırken, 8,50 seviyesi üzerinde ise 8,5330 ve 8,5843 dirençleri bulunuyor.

Bugün yurt içinde TCMB Haziran Beklenti Anketi Sonuçları ve Nisan Sanayi Üretimi verileri açıklanacak. Yurt dışında ise İngiltere Nisan Ayı Sanayi Üretimi ve ABD Haziran Ayı Öncü Michigan Tüketici Güven Endeksi verileri takip edilecek.

USD/TRY

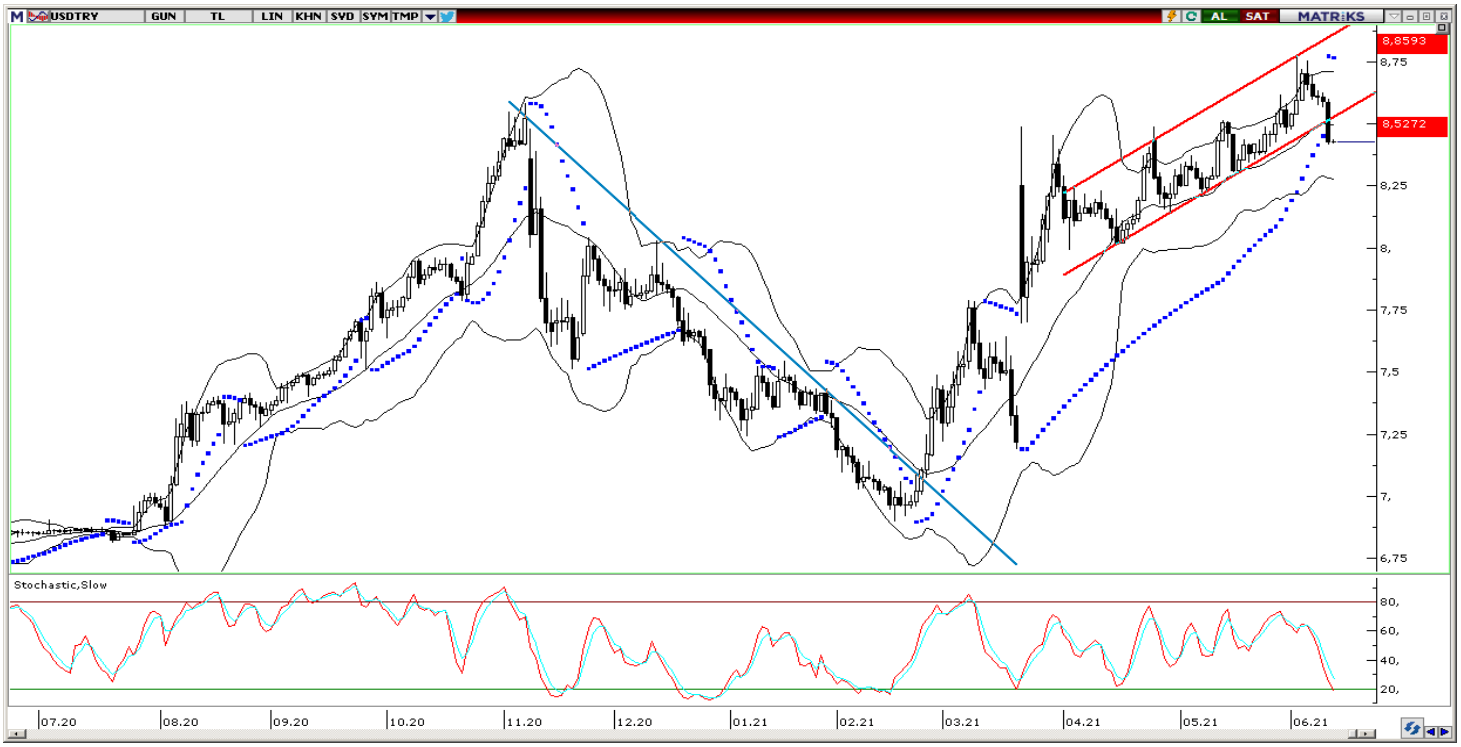

EUR/USD

ABD'de beklentilerin üzerinde gelen TÜFE verileri ve ECB Başkanı Lagarde'ın güvercin açıklamaları ile birlikte 1,2143 seviyesine kadar gerileyen EURUSD paritesinin akşam saatlerinde doğru kayıplarını telafi ettiği ve 1,2170 – 1,2195 bandında dalgalandığı görüldü. Parite günü 1,2176 seviyesinden yatay tamamladı.

EURUSD paritesi bu sabah saatlerinde 1,2185 seviyesinden işlem görüyor. Paritenin geçtiğimiz haftaki kanal kırılması sonrasında 1,21 – 1,2220 bandında sıkışmış olduğu ve görece zayıf seyrini sürdürdüğü takip ediliyor. Kırılan yükseliş kanalının alt çizgisine denk gelen 1,2230 seviyesinin yukarıda önemli bir direnç konumuna gelmiş olmasından dolayı bu seviyeyi yakından izlemeye devam ediyoruz. Teknik göstergeler, paritenin bu seviye altında hareket etmeye devam etmesi durumunda geçen hafta oluşan düşüş eğiliminin önümüzdeki dönemde 1,21 altına doğru sürebileceğinin sinyalini veriyor. Ancak 1,2230 seviyesinin yukarı yönlü kırılması paritenin yükseliş kanalına yeniden giriş yapmasına neden olacağından ötürü yukarı yönlü hareketlerin tekrardan ön plana çıkmasına neden olabilir.

Bugün yurt içinde TCMB Haziran Beklenti Anketi Sonuçları ve Nisan Sanayi Üretimi verileri açıklanacak. Yurt dışında ise İngiltere Nisan Ayı Sanayi Üretimi ve ABD Haziran Ayı Öncü Michigan Tüketici Güven Endeksi verileri takip edilecek.

EUR/USD

XAU/USD

Dün sabahki bültenimizde ons altının kısa vadeli yükseliş kanalının alt sınırında, yani kanal desteğinde hareket ettiğini belirtmiş ve fiyatların kanal sınırına denk gelen 1880$ üzerinde tutunabilmesi durumunda bu noktadan kısa vadeli alım fırsatı sunabileceğinin altını çizmiştik. Altının ons fiyatı dün ABD'den gelen güçlü TÜFE verileri sonrasında 1870$ seviyesine kadar sarksa da, bu hareketin oldukça kısa süreli olduğu ve fiyatların hızlı bir şekilde yeniden 1880$ üzerine çıktığı takip edildi. Günün ilerleyen saatlerinde ABD 10 yıllık tahvil faizinde %1,45 seviyesi altına doğru hızlanan düşüş eğilimi ve dolar endeksindeki kazançların korunamaması ile birlikte 1880$ dolaylarından yönünü yukarı çeviren ons altın, akşam saatlerinde 1899,95$ seviyesini test etmesi sonrasında günü 1898,44$ seviyesinden yükselişle tamamladı.

Altının ons fiyatı bu sabah saatlerinde 1899,58$ seviyesinden işlem görüyor. Kısa vadeli yükseliş kanalı içerisinde işlem görmekte olan ons altında kanal bünyesindeki hareketi izlemeye devam ediyoruz. Teknik göstergelerin ürettikleri sinyaller ve kanal çizgilerinin denk geldiği bölgeler doğrultusunda altının kısa vadede 1880$ – 1940$bandında hareket edebileceği görüşündeyiz. Ancak bu noktada 1880$ seviyesi altında bir günlük kapanış gerçekleşmesi ve yükseliş kanalının aşağı yönlü kırılması durumunda altın fiyatlarında düşüş eğiliminin ön plana çıkabileceğini ifade etmemizde fayda var.

Bugün yurt içinde TCMB Haziran Beklenti Anketi Sonuçları ve Nisan Sanayi Üretimi verileri açıklanacak. Yurt dışında ise İngiltere Nisan Ayı Sanayi Üretimi ve ABD Haziran Ayı Öncü Michigan Tüketici Güven Endeksi verileri takip edilecek.

XAU/USD

XAG/USD

ABD 10 yıllıklarında hızlanan düşüş eğilimi paralelinde dün değerli metallerde düşüşlerin sınırlı kaldığı ve günlük bazda yükselişlerin kaydedildiğini takip ettik. Dün öğle saatlerinde ABD'den gelen güçlü TÜFE verileri sonrasında 27,47$ seviyesine kadar gerileyen gümüş fiyatları, ilerleyen saatlerde ABD 10 yıllık tahvil faizinde %1,45 seviyesi altına doğru hızlanan düşüş eğilimi ve dolar endeksindeki kazançların korunamaması ile birlikte kayıplarını sıra süre içerisinde telafi etti. Akşam saatlerinde 28,03$ seviyesine kadar tırmanan gümüş, günü 28,01$ seviyesinden yükselişle tamamladı.

Gümüş bu sabah saatlerinde 28,06$ seviyesinde hareket ediyor. Hatırlanacağı üzere gümüş fiyatları geçtiğimiz hafta içerisinde Mart ayından bu yana sürdürdüğü yükseliş kanalını aşağı yönlü kırmıştı. Kanal kırılması hareketi aşağıdaki grafik üzerinden görülebilir. Bu noktada eski kanal çizgisine denk gelen 28,70$ seviyesinin yukarı yönlü hareketlerde önemli bir direnç teşkil ettiğini görmekteyiz. Geçtiğimiz hafta kırılan kanal bir yükseliş kanalı olduğundan dolayı eski kanal çizgisine denk gelen direnç seviyesi her gün daha yüksek bir seviyede oluşuyor. Hafta başında günlük bültenlerimizde 28,25$ olarak ifade ettiğimiz bu direncin mevcut durumda 28,70$ seviyesine denk geldiğini görmekteyiz. Teknik göstergeler, gümüş fiyatlarının kısa vadede 28,70$ altında işlem görebileceğinin ve 27,50$ – 28,70$ bandında hareket edebileceğinin sinyalini veriyor. Ancak bu noktada gümüşün 28,70$ seviyesini aşması ve yeniden kanala giriş yapması durumunda yükseliş eğiliminin hızlanabileceğini ifade etmemizde fayda var.

Bugün yurt içinde TCMB Haziran Beklenti Anketi Sonuçları ve Nisan Sanayi Üretimi verileri açıklanacak. Yurt dışında ise İngiltere Nisan Ayı Sanayi Üretimi ve ABD Haziran Ayı Öncü Michigan Tüketici Güven Endeksi verileri takip edilecek.

XAG/USD

Piyasalara Genel Bakış

	Son Fiyat / Değer	Değişim				
		1 günlük	1 haftalık	1 aylık	6 aylık	YBB
Hisse senedi endeksleri						
Gelişmiş Piyasalar						
S&P	4.239	%0,5	%1,1	%2,1	%15,7	%12,9
DAX	15.571	-%0,1	-%0,4	%3,0	%18,7	%13,5
FTSE	7.088	%0,1	%0,3	%2,0	%8,3	%9,7
Nikkei	28.959	-%0,1	%0,0	%1,1	%8,5	%5,4
Gelişmekte olan Piyasalar						
Türkiye	1.457	%0,5	%2,0	%0,8	%6,3	-%1,4
Çin	3.611	-%0,2	%0,3	%4,7	%7,6	%3,7
Hindistan	52.300	%0,7	%0,1	%6,4	%13,5	%9,5
Endonezya	6.108	-%0,2	%0,5	%2,7	%2,7	%2,0
Rusya	3.828	-%0,4	%0,6	%4,8	%16,8	%16,4
Brezilya	130.076	%0,1	%0,4	%5,8	%13,0	%9,3
Meksika	50.886	%0,1	%0,5	%2,5	%16,7	%15,5
Güney Afrika	67.543	-%0,2	-%0,4	%0,4	%13,7	%13,7
Oynaklık Endeksleri						
VIX	16	-%10,0	-%10,8	-%18,1	-%28,5	-%29,2
EM VIX	18	-%7,2	-%9,8	-%17,2	-%18,6	-%25,7
MOVE	53	%5,8	-%4,3	-%2,4	%9,0	%7,9
Döviz Kurları (ABD dolarına karşı)						
Türkiye	8,4261	-%1,9	-%3,2	%1,8	%6,9	%13,2
Brezilya	5,0563	-%0,1	a.d.	-%3,3	%0,7	-%2,7
Güney Afrika	13,6101	-%0,9	-%0,2	-%3,1	-%9,4	-%7,4
Çin	6,3932	%0,1	-%0,2	-%0,4	-%2,3	-%2,1
Hindistan	73,0537	%0,1	%0,2	-%0,4	-%0,8	%0,0
Endonezya	14248	%0,0	-%0,3	%0,4	%1,0	a.d.
10 yıllık bono faizleri						
Türkiye	%18,4	-0,2	-0,5	0,3	5,1	5,5
Brezilya	%9,2	0,2	a.d.	-0,1	1,9	-1,1
Hindistan	%6,0	0,0	0,0	0,0	0,2	0,2
Endonezya	%6,4	0,0	0,0	0,0	0,2	a.d.
10 yıllık Eurobond faizleri (USD)						
Türkiye	%6,1	-0,09	-0,41	-0,28	0,09	0,70
Brezilya	%3,6	-0,03	-0,12	-0,09	0,27	0,40
Güney Afrika	%3,8	-0,01	-0,18	-0,39	-0,35	a.d.
Endonezya	%2,2	-0,02	-0,08	-0,11	0,12	a.d.
Emtia						
Ham Petrol - Brent USD/varil	72,52	%0,4	%1,7	%6,1	%44,3	%40,0
Ham Petrol - WTI USD/varil	70,29	%0,5	%2,2	%8,3	%50,3	%44,9
Altın - USD / oz	1894,2	%0,1	%1,2	%3,1	%3,3	%0,0
Gümüş - USD / t oz.	28,031	%0,1	%2,0	%2,0	%16,6	%6,1
Commodity Bureau Index	561,66	%0,3	%2,6	%3,8	%29,4	%26,6

** Değişim değerleri baz olarak ifade edilmiştir.*
Kaynak: Bloomberg

Yatırım Merkezlerimiz

Genel Müdürlük
Nispetiye Cad. B-3 Blok Kat: 9 Akmerkez Etiler - İSTANBUL
0 212 355 46 46

Adana	Cemal Paşa Mah. Gazipaşa Bul. Cemal Uğurlu Apt. Kat: 1 D: 4	(0 322) 457 77 55
Akatlar İrtibat Bürosu	Akat Mahallesi Meydan Caddesi B Blok No: 16 D: 8 (Eski No D: 10) Beşiktaş	(0 212) 355 46 46
Ankara	Remzi Oğuz Arık Mah. Tunalı Hilmi Cad. Yaprak Apt. No: 94 Kat: 2 D: 9 Kavaklıdere Çankaya	(0 312) 435 18 36
Ankara - Çukurambar İrtibat Bürosu	Kızılırmak Mah.Ufuk Üniversitesi Cad. Next Level Loft Ofis No: 4/65 Kat: 24 Söğütözü Çankaya	(0 312) 909 87 70
Antalya	Şirinyalı Mah. İsmet Gökşen Cad. Özden Apt. No:82/6 Muratpaşa	(0 242) 248 45 20
Bakırköy	İstanbul Cad. Bakırköy İş Merkezi No: 6 Kat: 4 D: 14 Bakırköy	(0 212) 570 52 59
Bursa	Muradiye Mah. Çekirge Cad. Koçer Apt. No: 49 Kat: 2 D: 4 Osmangazi	(0 224) 225 64 10
Denizli	Urban İş Merkezi 2. Ticari Yol Daire 26 Kat: 6 Bayramyeri	(0 258) 265 87 85
Erenköy	Bağdat Cad. Çubukçu Apt. No: 333 Kat: 2 D: 4 Kadıköy	(0 216) 348 82 82
Gaziantep	İncilipinar Mah. Gazimuhtarpaşa Bul. Kepkepzade Park İş Merkezi B Blok No: 18 Kat: 1 D: 5	(0 342) 232 35 35
Girne	Ziya Rızkı Cad. Şehit Necati Gürkaya Sok. Kat: 1 D: 1 Girne - KKTC	(0 392) 815 14 54-55-56
İzmir	Şair Eşref Bul. Ragıp Şanlı İş Merkezi No: 6 Kat: 3 D: 306 Çankaya	(0 232) 445 01 61
İzmir İrtibat Bürosu	Şehit Nevres Bulvarı Eczacıbaşı Apartmanı No: 7 Kat: 2 Daire: 5 Pasaport Alsancak - Konak	(0 232) 241 24 50
İzmit	Hürriyet Cad. Kaya İşhanı No: 39/5 İzmit	(0 262) 323 11 33
İzmit İrtibat Bürosu	Ömerağa Mah. Alemdar Cad. İ. Kolaylı Apt. No: 8 Kat: 2 İzmit	(0 262) 260 01 01
Karadeniz Ereğli	Murtaza Mah. Hamamüstü Sok. İ. Esat Taneri İş Merkezi No: 19 Kat: 2 Karadeniz Ereğli	(0 372) 316 40 50
Kartal	Üsküdar Cad. Cevat Kayacan Apt. No: 26 Kat: 4 D: 8 Kartal	(0 216) 306 22 71 - 306 22 06
Kayseri	Cumhuriyet Mah. Turan Cad. Turan Plaza Apt. No: 8 Kat: 2 D: 5 Melikgazi	(0 352) 221 08 68 - 222 82 51
Marmaris İrtibat Bürosu	Kemeraltı Mah. Orgeneral Mustafa Muğlalı Cad. Güven Apt. No: 22 D: 2 Marmaris	(0 252) 321 08 00
Merkez Şube	Akat Mahallesi Meydan Caddesi B Blok No: 16 D: 7 (Eski No D: 9) Beşiktaş	(0 212) 355 46 46
Mersin	İnönü Mah. 1401 Sok. No:32 Pozcu Evo Kat:2 No:10-11 Yenişehir Mersin	(0 324) 238 11 89
Trabzon İrtibat Bürosu	Kemerkaya Mahallesi Halkevi Cad. Mandıralı İş Merkezi No: 4 Daire: 4 Ortahisar	(0 462) 432 24 50

Uyarı Notu

Bu raporda yer alan yatırım bilgi, yorum ve tavsiyeleri, yorum ve tavsiyede bulunanların kişisel görüşlerine dayanmakta olup finansal bilgi ve genel yatırım tavsiyesi kapsamında hazırlanmıştır ve hiçbir şekilde yatırım danışmanlığı kapsamında değildir. Yatırım danışmanlığı hizmeti; yetkili kuruluşlar tarafından kişilerin risk ve getiri tercihleri dikkate alınarak kişiye özel sunulmaktadır. Burada yer alan yorum ve tavsiyeler ise genel niteliktedir. Bu tavsiyeler, mali durumunuz ile risk ve getiri tercihlerinize uygun olmayabilir. Bu nedenle, sadece burada yer alan bilgilere dayanarak yatırım kararı verilmesi beklentilerinize uygun sonuçlar doğurmayabilir.

Yatırım Danışmanlığı hizmeti talep edilmesi halinde; yatırımcının Tacirler Yatırım Menkul Değerler A.Ş. ile Yatırım Danışmanlığı sözleşmesi imzalamış olması, Yerindelik Testi'ni tamamlamış ve risk grubunun belirlemiş olması zorunludur.

Bu raporda yer alan her türlü bilgi, yorum ve tavsiye uygunluk testi ile tespit edilecek risk grubunuz ve getiri beklentiniz ile uyumlu olmayabilir. Dolayısıyla, uygunluk testi neticesinde risk grubunuz tespit edilmeden sadece burada yer alan bilgilere dayanılarak yatırım kararı verilmesi amaç, bilgi ve tecrübenize uygun sonuçlar doğurmayabilir.

Bu rapor herhangi bir sürede belirli bir getirinin sağlanacağına dair bir taahhüt içermemekte olup, zaman içerisinde piyasa koşullarında meydana gelen değişiklikler nedeniyle yorum ve tavsiyelerde değişiklikler söz konusu olabilir. Bu raporda bahsedilen yatırım araçlarının fiyatları ve değerleri yatırımcıların menfaatlerine aykırı olarak hareket edebilir ve netice itibarıyla yatırımcılar anaparalarını kaybetme riski ile karşı karşıya kalabilirler. Bu raporda yer alan geçmiş performans verileri gelecekte elde edilecek sonuçların bir garantisi olarak kabul edilemez.

Bu raporda yer alan tüm bilgiler ve görüşler yatırımcıları bilgilendirmek amacıyla, Tacirler Yatırım Menkul Değerler A.Ş. tarafından güncel ve güvenilir kaynaklardan temin edilmiş olmakla beraber, Tacirler Yatırım Menkul Değerler A.Ş. söz konusu bilgilerin doğru ve tam olduğunu taahhüt etmemektedir. Raporlardaki yorumlardan, bilgilerin tam veya doğru olmaması ve/veya güncellenme nedeniyle doğabilecek maddi ve manevi zararlardan Tacirler Yatırım Menkul Değerler A.Ş. ve çalışanları sorumlu tutulamaz.

Bu rapor, sadece gönderildiği kişilerin kullanımı içindir. Bu raporun tümü veya bir kısmı Tacirler Yatırım Menkul Değerler A.Ş.'nin yazılı izni olmadan çoğaltılamaz, yayınlanamaz veya üçüncü kişilere gösterilemez, ticari amaçla kullanılamaz. Aksi halde, Tacirler Yatırım Menkul Değerler A.Ş. uğramış olduğu bütün zarar ve ziyanı talep etme hakkını saklı tutar.