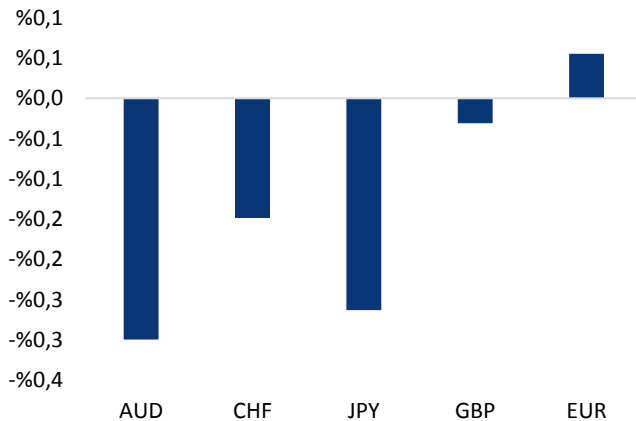


Haber Başlıkları

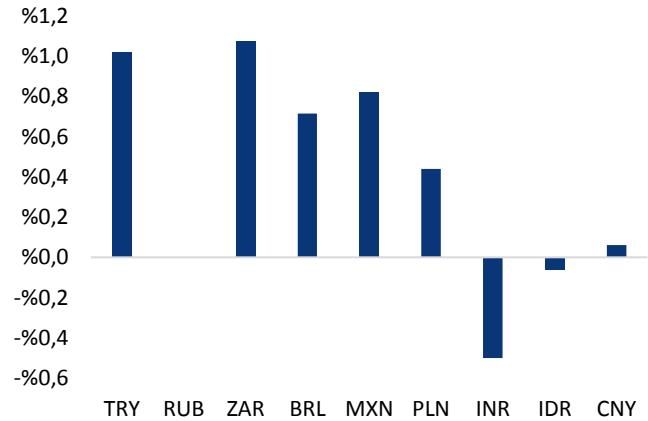
- Avrupa Merkez Bankası (AMB) Başkanı Mario Draghi, dün Hollanda parlamentosunda yaptığı açılış konuşmasında, bölge ekonomisinin güçlenmekte olduğunu söylemekle birlikte, AMB'nin teşvik programının henüz işini bitirmediğini belirtti.
- Boston Fed Başkanı Eric Rosengren (FOMC'de oy sahibi değil), Vermont eyaletinde yaptığı konuşmada, Fed'in aşırı ısınmış bir ekonomiden kaçınmak için, bu yıl faizi üç kez daha artırması ve bir sonraki faiz artırımının ardından bilançosunu daraltmayı düşünmeye başlaması gerektiğini söyledi.
- Ekonomi Bakanı Nihat Zeybekci, Merkez Bankası'nın son adımlarının doğru olduğunu belirtti.
- Politika yapıcılarının kaldıraçlı işlemlere yönelik kısıtlamaları artırmaları sonrasında sert satış baskılarına maruz kalan Şangay endeksi, olumlu enflasyon verilerinin ardından düşüş hareketine ara verdi.
- Dün akşam saatlerinde açıklanan ABD Haftalık Ham Petrol Envanterleri verisi, petrol stoklarında 5,247 milyon varil düşüşü işaret etti. Beklenti, stokların 1,786 milyon varil düşüş kaydetmesi yönündeydi.
- Petrol, ABD'de ham petrol stoklarının tahmin edilenden iki kat daha fazla düşmesi ve rekor seviyeden başlayan düşüşün sürerek toplam stokların daha da azalması ile birlikte, bu yılın en büyük yükselişini gösterdikten sonra bu kazancını korudu.
- Wall Street'te endeksler Çarşamba gününü, FBI Direktörü James Comey'in ABD başkanı Donald Trump tarafından görevden alınmasının piyasalarda yankı bulması ve zayıf kurumsal kazançların etkisiyle karışık tamamladı.
- Maliye Bakanlığı verilerine göre Japonya, Mart ayında 2 trilyon 907,7 milyar yen (25,45 milyar USD) cari işlemler fazlası verdi. Cari işlem fazlasının Mart ayında 2 trilyon 643,2 milyar yen olması bekleniyordu.
- Yeni Zelanda Merkez Bankası (The Reserve Bank of New Zealand-RBNZ) politika faizini beklendiği rekor düşük seviye olan %1,75'de bıraktı.
- ABD hükümeti yeni mali yılın altıncı ayında 182 milyar dolar bütçe fazlası verdi.
- Açılış öncesi vadeli işlemlere göre DAX'ın 2 puan ve FTSE'nin puan 11 aşağıda bulunduğu görülüyor.

Gelişmiş ülke para birimlerinin son işlem gününe göre getirileri *



Kaynak: Bloomberg, Tacirler Yatırım * ABD dolarına karşı

Gelişmekte olan ülke para birimlerinin son işlem gününe göre getirileri *



Kaynak: Bloomberg, Tacirler Yatırım * ABD dolarına karşı

Günlük Ekonomi Takvimi

Ülke	Veri	Saat	Beklenti	Önceki
	Türkiye Mart Ayı Ödemeler Dengesi İstatistikleri	11:00	-3,2B	-2,53B
	İngiltere Aylık Sanayi Üretimi	11:30	-%0,3	-%0,7
	İngiltere Mart Ayı İmalat Üretim	11:30	-%0,2	-%0,1
	FOMC Üyesi Dudley'in Konuşması	13:25		
	İngiltere Merkez Bankası Mayıs Ayı Toplantı Kararı	14:00	%0,25	%0,25
	ABD Haftalık İşsizlik Başvuruları	15:30	245K	238K
	ABD Nisan Ayı ÜFE	15:30	%0,2	-%0,1

Makroekonomik Gelişmeler

Draghi, parasal teşvikin bitirilmesi konusunda temkinli bir duruş sergiliyor

Avrupa Merkez Bankası (AMB) Başkanı Mario Draghi, dün Hollanda parlamentosunda yaptığı açılış konuşmasında, bölge ekonomisinin güçlenmekte olduğunu söylemekle birlikte, AMB'nin teşvik programının henüz işini bitirmediğini belirtti. Avrupa ekonomisindeki ekonomik toparlanmanın, kırılgan ve istikrarsız konumundan evrilerek çok daha güçlü bir konuma geldiğini belirten Draghi, yine de başarıyı ilan etmek için çok erken olduğunu belirtti. Draghi, "Gelmekte olan veriler, Euro Bölgesi ekonomisindeki çevrimsel toparlanmanın artan bir şekilde sağlam hale geldiğini ve aşağı yönlü risklerin daha da azaldığını teyit etmekte," dedi ve "Ancak mevcut enflasyon baskıları durgunluğunu sürdürüyor ve henüz ikna edici bir yukarı trend göstermiyor" değerlendirmesinde bulundu. Hatırlanacağı üzere AMB, 27 Nisan günü gerçekleşen toplantısı sonucunda faizleri değiştirmeyerek rekor düşük seviyelerde tutarken, varlık alımlarını 80 milyar dolardan 69 milyar dolara indirme kararı almıştı. Mario Draghi, kararın açıklanmasının ardından gerçekleştirdiği konuşmasında, ekonomiye yönelik aşağı yönlü risklerin daha da azaldığını ve Mart ayındaki toplantıdan bu yana açıklanan ekonomik verilerin Euro Bölgesindeki toparlanmanın arttığını gösterdiğini belirtmişti. Ancak Draghi'nin yine de, teşvikin bitirilmesi konusunda oldukça temkinli bir duruş sergilediğini görüyoruz. AMB İcra Kurulu Üyesi Yves Mersch, Pazartesi günü yaptığı konuşmada, merkez bankasının toparlanmaya yönelik risklerin "geniş anlamda dengeli" olarak tanımlanabilecek noktaya yaklaştığını kaydederek, teşvikin kaldırılmasına yönelik ilk adımın işaretini verirken, Draghi bu konuda daha temkinli bir tutum içinde.

Boston Fed Başkanı Rosengren, bu yıl üç faiz artırımına daha gidilmesinin makul olduğunu söyledi

Boston Fed Başkanı Eric Rosengren (FOMC'de oy sahibi değil), Vermont eyaletinde yaptığı konuşmada, Fed'in aşırı ısınmış bir ekonomiden kaçınmak için, bu yıl faizi üç kez daha artırması ve bir sonraki faiz artırımının ardından bilançosunu daraltmayı düşünmeye başlaması gerektiğini söyledi. ABD'de işsizlik oranının yüzde 4,4 seviyesine gerilediğine işaret eden Rosengren, bunun ekonomide "aşırı ısınmaya" neden olacağını kaydetti. FOMC'nin bir sonraki toplantısı 13-14 Haziran'da gerçekleşecek.

Döviz & Emtia Analizleri

USD/TRY

Dün sabahki bültenimizde, kısa vadeli teknik göstergelerin aşırı alımı işaret ettiği kurun 3,63 seviyesini geçmemesi durumunda aşağı yönlü bir düzeltme yapmasını ve kazançlarının bir kısmını geri vermesini beklediğimizi ifade etmiştik. Dün 3,63 seviyesini aşamayan USDTRY paritesi, sert satış baskılarına maruz kalarak 3,58'li seviyelere kadar geriledi. Türkiye'nin sert itirazlarına rağmen ABD'nin Suriye'deki Kürt güçlerine ağır silah yardımı yapma haberi sonrasında kurda oluşan sert yükseliş, haberin etkisinin yitirilmesi ile birlikte tamamen geri verildi. Bu sabah saatleri itibariyle 3,58 seviyesi civarında hareket eden kurda, 4 saatlik grafikte bir ters flama formasyonu oluştuğunu görmekteyiz. Bir devamlılık formasyonu olan ters flama formasyonu bize, kurun, dünkü sert düşüş hareketini bir süre daha devam ettirebileceğini işaret ediyor. Bu noktada kurun bugün içerisinde düşüş hareketini sürdürmesini ve 3,55 seviyesine kadar gerilemesini bekleyebiliriz. Ancak, dolar endeksindeki canlanma ve gelişmekte olan ülke para birimlerindeki rallinin sona ermesi ile birlikte, kurdaki 3,60 seviyesi altındaki seyrin kalıcı olmayacağını düşünmekteyiz. Dolayısı ile kurun bugün 3,55'lere doğru geri çekilebileceğini, ancak kısa vadede yeniden 3,60 seviyesi üzerine yükselebileceğini düşünmekteyiz. Ancak burada iki önemli noktaya dikkat edilmesi gerekiyor: 1) 3,50 – 3,60 bandından döviz toplayan yurt içi yerleşiklerin, USDTRY paritesindeki yükselişlerde kar realizasyonu yapmasını olası görüyoruz (2016'da DTH'larda görülen erimenin tamamı geri alınmış durumda. Yaklaşık 18 milyar dolarlık – kur etkisinden arındırılmış – yurt içi yerleşik talebi bulunuyor). TL'deki değer kaybının sürmesi, yurt içi yerleşiklerin kurda satış pozisyonuna geçmelerine neden olabilir. 2) Son dönemde TCMB swap ihalelerine ciddi oranda bir talep geldiğini görüyoruz. Artan talebin en önemli nedeni piyasa faizleri ile swap ihalesi TL faizin arasındaki farkın ciddi anlamda açılması. Dolayısıyla bu fark TCMB swap ihalelerine talebi önemli oranda artırıyor. Bu durumda TCMB'nin swap ihalelerinde miktarı artırmasına neden olabilir. Bu durum da, USDTRY paritesinin geri çekilmesine yardımcı olacaktır. Bu iki temel etken, USDTRY paritenin kısa vadede 3,63 – 3,66 seviyeleri arasında sıkışık bir seyir izlemesine neden olabilir. Bugün saat 11:00'da Türkiye Mart Ayı Ödemeler Dengesi İstatistikleri verisi açıklanacak. Şubat ayında 2,53 milyar dolar olarak gerçekleşen cari işlemler açığının bu dönem -3,2B olması bekleniyor. Kurum olarak cari işlemler açığının 3 milyar dolar olmasını beklemekteyiz. Kurdaki güncel teknik seviyelere bakacak olursak: Bu sabah saatleri itibariyle 3,5865 seviyesinden işlem görmekte olan USDTRY paritesinde 3,5900 seviyesi direnç, 3,5800 seviyesi ise destek konumunda. 3,5900 direncinin yukarı yönlü kırılması durumunda bir sonraki direnç seviyemiz 3,6000, 3,5800 desteğinin aşağı yönlü kırılması durumunda ise bir sonraki destek seviyemiz 3,5701.

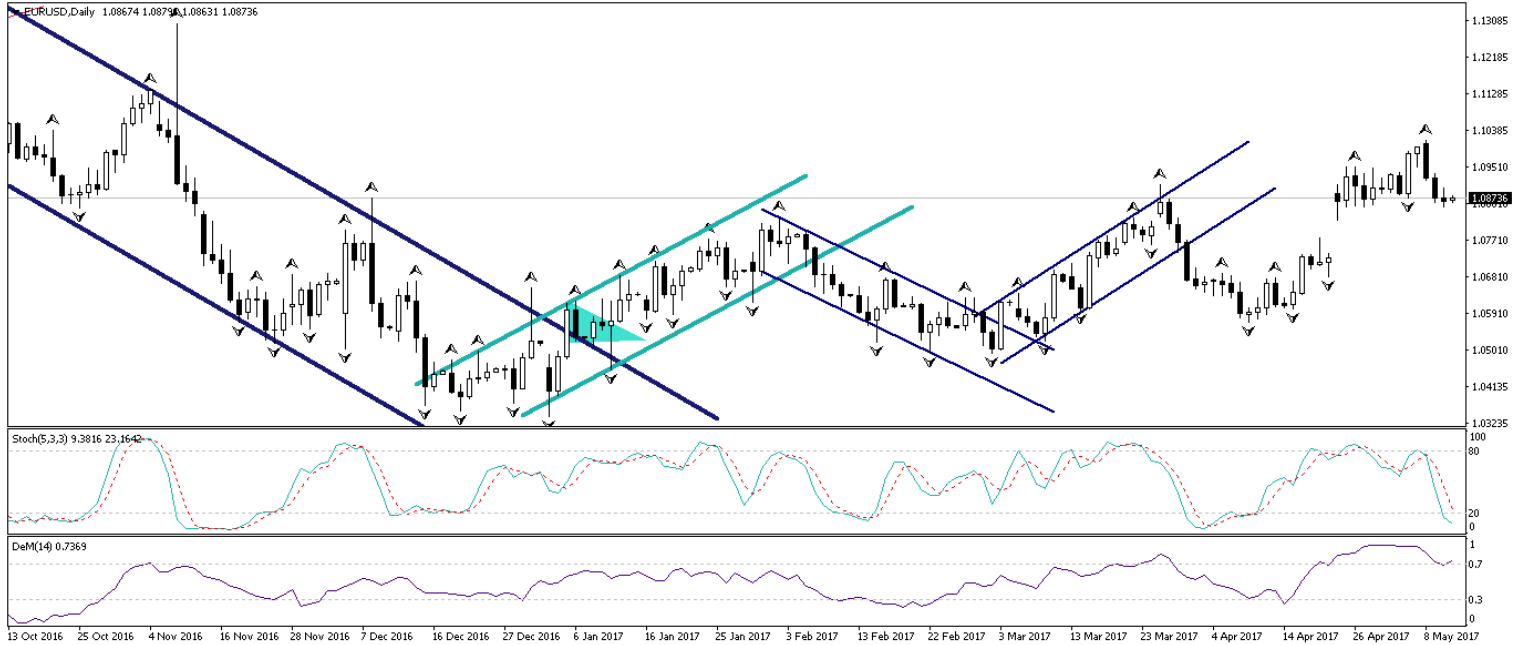
USD/TL



EUR/USD

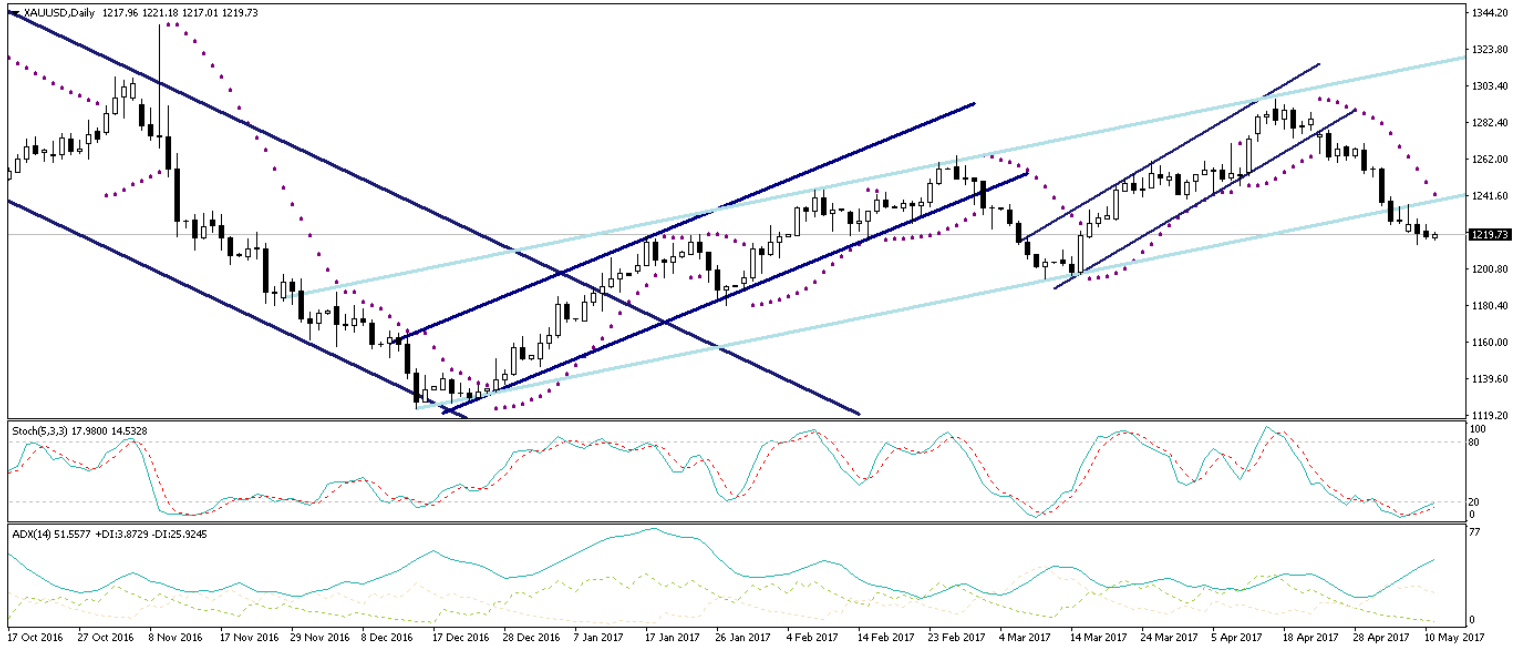
Avrupa Merkez Bankası (AMB) Başkanı Mario Draghi, dün Hollanda parlamentosunda yaptığı açılış konuşmasında, bölge ekonomisinin güçlenmekte olduğunu söylemekle birlikte, AMB'nin teşvik programının henüz işini bitirmediğini belirtti. Avrupa ekonomisindeki ekonomik toparlanmanın, kırılgan ve istikrarsız konumundan evrilerek çok daha güçlü bir konuma geldiğini belirten Draghi, yine de başarıyı ilan etmek için çok erken olduğunu belirtti. Draghi, "Gelmekte olan veriler, Euro Bölgesi ekonomisindeki çevrimsel toparlanmanın artan bir şekilde sağlam hale geldiğini ve aşağı yönlü risklerin daha da azaldığını teyit etmekte," dedi ve "Ancak mevcut enflasyon baskıları durgunluğunu sürdürüyor ve henüz ikna edici bir yukarı trend göstermiyor" değerlendirmesinde bulundu. Draghi'nin, parasal teşviki bitirmeye yönelik temkinli tutumu, dolar karşısında hali hazırda değer kaybetmekte olan euronun düşüş hareketine katkıda bulundu. Dolar endeksinin 50 haftalık hareketli ortalaması üzerinde tutunması ile birlikte EURUSD paritesindeki kısa vadeli yükseliş hareketinin gücünü yitirdiğini görüyoruz. Paritede 1,10 seviyesi üzerinde bir hareketin teknik olarak zor oluşunu ve mevcut seviyelerden- orta vadeli satış fırsatları oluşabileceğini düşünmekteyiz. Teknik göstergelerin satış yönlü hareketleri işaret etmeye devam ettiği EURUSD paritesindeki mevcut düşüşün kısa vadede devam etmesi ve paritenin kısa vadede ilk etapta 1,07'li seviyelere gerilemesi beklenebilir. Paritedeki güncel teknik seviyelere bakalım: Bu sabah saatleri itibarıyla 1,0866 seviyesinden işlem görmekte olan EURUSD paritesinde, 1,0856 seviyesi destek, 1,0900 seviyesi ise direnç konumunda. Paritede 1,0900 direncinin yukarı yönlü kırılması durumunda bir sonraki direnç seviyemiz 1,0932, 1,0856 desteğinin aşağı yönlü kırılması durumunda ise bir sonraki destek seviyemiz 1,0818.

EUR/USD



XAU/USD

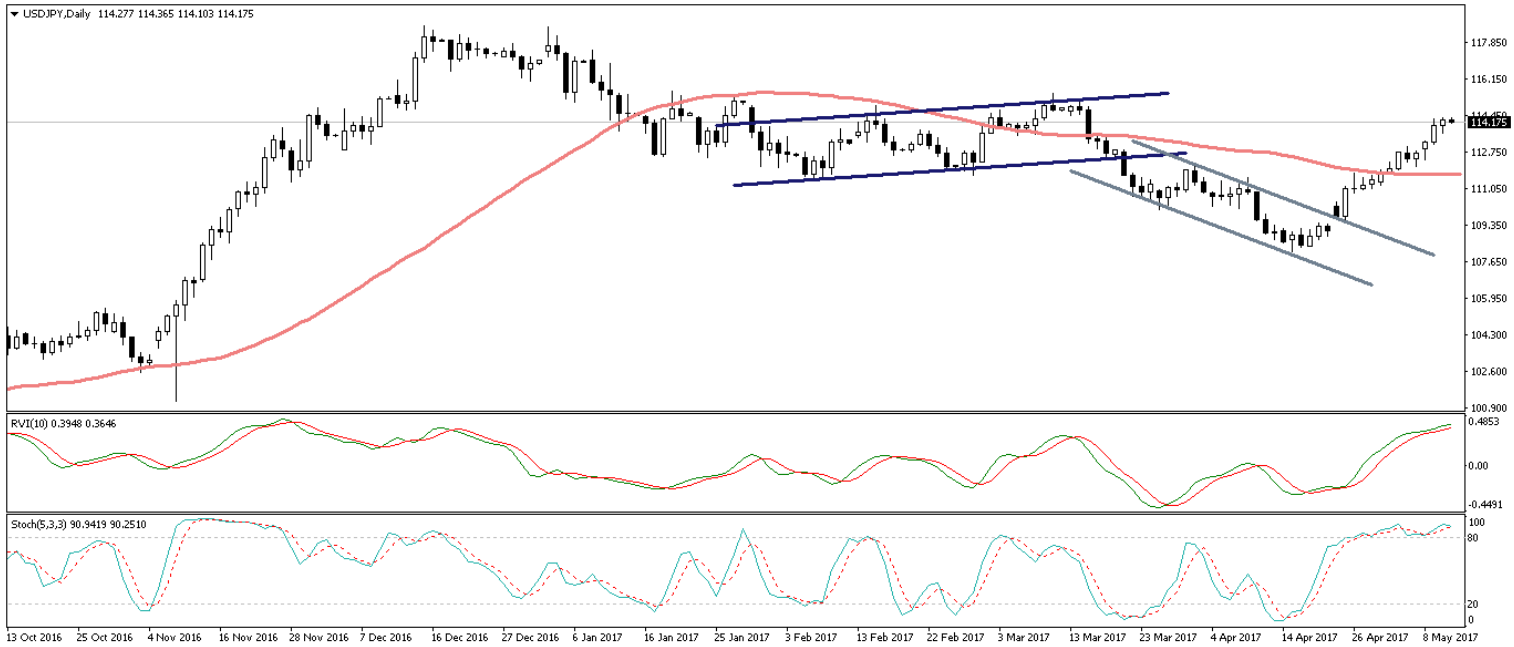
Dün sabahki bültenimizde, sabah saatleri itibariyle 1220 seviyesinin hemen üzerinde hareket eden altında, kısa vadeli teknik göstergelerin yükseliş hareketlerini işaret etmeyi sürdürdüğünü ve fiyatların gün içerisinde 1225 seviyesine doğru yükselebileceğini belirtmiştik. Öngördüğümüz yükselişi gerçekleştirerek dün 1225 seviyesine kadar yükselen altın, bu seviyeye aşamayıp yeniden 1220 seviyesine doğru geri çekildi. Dolar endeksindeki yükselişin devam etmesi ile birlikte satıcılı seyrini sürdürmekte olan altın, piyasalardaki volatilité ve oynaklık endekslerindeki sert düşüş ile birlikte bu sabah saatleri itibariyle 1220 seviyesi etrafında hareket ediyor. Fed başkanlarından gelen şahin açıklamalar da altın fiyatlarındaki gerilemeyi besliyor. Bu noktada, dolar endeksinde son 1 aydır görülen sert düşüş hareketine rağmen, küresel piyasalarda yüksek seyretmekte olan risk iştahı nedeniyle sert satış baskılarına maruz kalan altın fiyatlarında satış döneminin bittiğini söylemek için henüz erken. Zira, dolar endeksinin yeni yeni toparlanmaya başlıyor oluşu, altının bir de dolar endeksindeki yükselişten zarar görebileceğini ve düşüşünü dolar endeksi kaynaklı devam ettirebileceğini işaret ediyor. Bu noktada altının kısa vadede 1200 seviyesini hedef alması beklenebilir. Altın fiyatlarındaki güncel teknik görünüme bakacak olursak: Bu sabah saatleri itibariyle 1220,62 işlem görmekte olan altın fiyatlarında 1220 seviyesi destek, 1225 seviyesi ise direnç konumunda. 1225 direncinin yukarı yönlü kırılması durumunda bir sonraki direnç seviyemiz 1230, 1220 desteğinin aşağı yönlü kırılması durumunda ise bir sonraki destek seviyemiz 1216.

XAU/USD

USD/JPY

115 hedefimize doğru emin adımlarla ilerleyen USDJPY paritesi, dolar endeksindeki toparlanma ve jeopolitik risklerdeki azalma ile birlikte yende görülen sert satış baskısının etkisiyle 114 seviyesi üzerine yerleşmiş durumda. USDJPY paritesini besleyen temel etkenler, etkisini artırmaya devam ediyor. Dolar endeksindeki yükseliş hareketinin, olumlu ABD verileri ve Fed başkanlarının şahin açıklamaları ile birlikte devam etmesini bekliyoruz. ABD Başkanı Donald Trump'ın vergi reform paketinin ve diğer ekonomik vaatlerinin başarısız olacağına yönelik beklentilerin fiyatların içerisinde hali hazırda yer aldığını düşünüyoruz. Ayrıca, küresel korku ve volatilité endekslerindeki gerilemeden de anlaşılacağı üzere, piyasalarda güvenli liman talebi düşüş göstermeye devam ediyor. Bununla birlikte yendeki gerilemenin de paritedeki yükseliş çabasına destek vermeyi sürdürebileceğini düşünüyoruz. Dolayısı ile paritenin yükseliş hareketini kısa devam ettirebileceğini ve kısa vadede ilk etapta 115 seviyesinin hedef haline gelebileceğini düşünüyoruz. 115 seviyesi üzerinde tutunulması durumunda ise paritenin 120 seviyesini hedef haline getirmesi beklenebilir. Paritedeki güncel teknik seviyelere bakacak olursak: Bu sabah saatleri itibariyle 114,19 seviyesinden işlem görmekte olan USDJPY paritesinde 113,84 seviyesi destek, 114,50 seviyesi ise direnç konumunda. 113,84 desteğinin aşağı yönlü kırılması durumunda bir sonraki destek seviyemiz 113,15, 114,50 direncinin yukarı yönlü kırılması durumunda ise bir sonraki direnç seviyemiz 114,90.

USD/JPY



Piyasalara Genel Bakış

	Son Fiyat / Değer	Değişim				
		1 günlük	1 haftalık	1 aylık	6 aylık	YBB
Hisse senedi endeksleri						
Gelişmiş Piyasalar						
S&P	2.400	%0,1	%0,5	%1,9	%10,9	%7,2
DAX	12.757	%0,1	%1,8	%5,1	%19,6	%11,1
FTSE	7.385	%0,6	%2,1	%0,3	%9,7	%3,4
Nikkei	19.900	%0,2	%3,3	%6,4	%14,8	%4,3
Gelişmekte olan Piyasalar						
Türkiye	96.194	%0,9	%2,5	%5,8	%28,0	%23,1
Çin	3.053	-%0,4	-%2,8	-%7,5	-%4,9	-%2,0
Hindistan	30.248	%1,1	%0,4	%1,5	%12,8	%13,6
Endonezya	5.653	-%0,8	%0,1	%0,4	%8,0	%6,7
Rusya	2.028	%1,3	%0,6	%2,5	-%0,2	-%9,2
Brezilya	67.350	%1,6	%1,9	%4,6	%13,8	%11,8
Meksika	49.931	%0,0	%1,7	%0,6	%11,0	%9,4
Güney Afrika	54.254	%0,2	%1,2	%1,3	%7,9	%7,1
Oynaklık Endeksleri						
VIX	10	%2,5	-%4,4	-%27,3	-%30,7	-%27,3
EM VIX	16	-%4,3	-%2,1	-%14,7	-%42,0	-%30,5
MOVE	55	-%0,3	-%7,3	-%19,7	-%33,4	-%23,2
Döviz Kurları (ABD dolarına karşı)						
Türkiye	3,5869	-%1,0	%1,5	-%3,8	%10,3	%1,8
Brezilya	3,1675	-%0,7	%0,0	%1,1	-%6,7	-%2,5
Güney Afrika	13,4817	-%1,1	%0,3	-%3,4	-%4,5	-%1,9
Çin	6,9032	-%0,1	%0,1	%0,0	%1,4	-%0,6
Hindistan	64,6263	%0,5	%0,6	%0,1	-%2,7	-%4,9
Endonezya	13358	%0,1	%0,4	%0,5	%1,7	-%0,9
CDS *						
Türkiye	205,4	-0,8	6,0	-35,7	-38,9	-5,3
Brezilya	206,8	-6,7	2,5	-12,0	-64,5	56,8
Güney Afrika	194,6	-2,8	9,6	a.d.	-44,2	a.d.
Endonezya	125,4	1,0	-0,9	-6,0	-28,3	27,9
Rusya	153,3	-4,0	5,5	-22,2	-59,3	a.d.
10 yıllık bono faizleri						
Türkiye	%10,6	0,0	0,9	-0,4	0,0	-0,8
Brezilya	%10,2	0,0	-0,1	a.d.	-1,8	a.d.
Güney Afrika	%8,7	0,0	0,1	-0,3	-0,3	-0,2
Hindistan	%6,9	0,0	0,0	0,1	0,3	0,4
Endonezya	%7,3	0,1	0,2	0,1	-0,2	-0,7
10 yıllık Eurobond faizleri (USD)						
Türkiye	%5,3	0,01	0,79	-0,14	-0,23	-0,59
Brezilya	%4,7	-0,06	0,12	0,00	-0,55	-0,78
Güney Afrika	%4,6	-0,01	0,09	-0,38	0,39	-0,30
Endonezya	%3,9	0,01	0,09	-0,05	0,15	-0,46
Emtia						
Ham Petrol - Brent USD/varil	50,22	%3,1	-%1,1	-%10,3	%9,6	-%11,6
Ham Petrol - WTI USD/varil	47,33	%3,2	-%1,0	-%10,8	%6,0	-%11,9
Altın - USD / oz	1218,9	%0,2	-%2,4	-%2,6	-%3,8	%5,8
Gümüş - USD / t oz.	16,151	%0,9	-%2,0	-%9,8	-%13,8	%1,0
Commodity Bureau Index	422,63	%0,1	-%1,2	-%0,4	%2,5	-%0,1

* Değişim değerleri baz olarak ifade edilmiştir.

Kaynak: Bloomberg

Yatırım Merkezlerimiz

Genel Müdürlük

Nispetiye Cad. B-3 Blok Kat: 7-9
Akmerkez Etiler - İSTANBUL
0 212 355 46 46

Adana

Cemal Paşa Mah. Gazipaşa Bul.
Cemal Uğurlu Apt. Kat: 1 D: 4 ADANA

(0 322) 457 77 55

Ankara

Remzi Oğuz Arık Mah. Tunalı Hilmi Cad.
Yaprak Apt. No: 94 Kat: 2 D: 9
Kavaklıdere Çankaya - ANKARA

(0 312) 435 18 36

Antalya

Şirinyalı Mah. İsmet Gökşen Cad. Özden
Apt. No:82/6 Muratpaşa - ANTALYA

(0 242) 248 45 20

Bakırköy

İstanbul Cad. Bakırköy İş Merkezi No:
6 Kat: 4 D: 14 Bakırköy - İSTANBUL

(0 212) 570 52 59

Bursa

Muradiye Mah. Çekirge Cad. Koşer Apt.
No: 49 Kat: 2 D: 4 Osmangazi - BURSA

(0 224) 225 64 10

Denizli

Saraylar Mah. 2. Ticari Yol No: 32 Kat: 5
DENİZLİ

(0 258) 265 87 85

Erenköy

Bağdat Cad. Çubukçu Apt. No: 333
Kat: 2 D: 4 Kadıköy - İSTANBUL

(0 216) 348 82 82

Gaziantep

İncilipinar Mah. Gazimuhtarpaşa Bul.
Kepkepzade Park İş Merkezi B Blok No:
18 Kat: 1 D: 5 GAZİANTEP

(0 342) 232 35 35

Girne

Şehit Necati Gürkaya Mevkii Çağdaş Apt.
Kat: 1 D: 1 Girne - KKTC

(0 392) 815 14 54-55-56

İzmir

Şair Eşref Bul. Ragıp Şanlı İş Merkezi
No: 6 Kat: 3 D: 306 Çankaya - İZMİR

(0 232) 445 01 61

İzmit

Hürriyet Cad. Kaya İşhanı No: 39/5 İzmit
KOCAELİ

(0 262) 323 11 33

İzmit İrtibat

Ömerağa Mah. Alemdar Cad. İ. Kolaylı
Apt. No: 8 Kat: 2 İzmit KOCAELİ

(0 262) 260 01 01

Karadeniz Ereğli

Murtaza Mah. Hamamüstü Sok. İ. Esat
Taneri İş Merkezi No: 19 Kat: 2
Karadeniz Ereğli - ZONGULDAK

(0 372) 316 40 50

Kartal

Üsküdar Cad. Cevat Kayacan Apt. No:
26 Kat: 4 D: 8 Kartal - İSTANBUL

(0 216) 306 22 71 - 306 22 06

Kayseri

Cumhuriyet Mah. Sultan Hamam Cad.
Kavuncu İş Merkezi No: 17 Kat: 1 D: 2
KAYSERİ

(0 352) 221 08 68 - 222 82 51

Mersin

Çankaya Mah. Bahri OK İş Merkezi B
Blok No: 78 MERSİN

(0 324) 238 11 89

Uyarı Notu

Bu raporda yer alan yatırım bilgi, yorum ve tavsiyeleri, yorum ve tavsiyede bulunanların kişisel görüşlerine dayanmakta olup finansal bilgi ve genel yatırım tavsiyesi kapsamında hazırlanmıştır ve hiçbir şekilde yatırım danışmanlığı kapsamında değildir. Yatırım danışmanlığı hizmeti; yetkili kuruluşlar tarafından kişilerin risk ve getiri tercihleri dikkate alınarak kişiye özel sunulmaktadır. Burada yer alan yorum ve tavsiyeler ise genel niteliktedir. Bu tavsiyeler, mali durumunuz ile risk ve getiri tercihlerinize uygun olmayabilir. Bu nedenle, sadece burada yer alan bilgilere dayanarak yatırım kararı verilmesi beklentilerinize uygun sonuçlar doğurmayabilir.

Yatırım Danışmanlığı hizmeti talep edilmesi halinde; yatırımcının Tacirler Yatırım Menkul Değerler A.Ş. ile Yatırım Danışmanlığı sözleşmesi imzalamış olması, Yerindelik Testi'ni tamamlamış ve risk grubunun belirlemiş olması zorunludur.

Bu raporda yer alan her türlü bilgi, yorum ve tavsiye uygunluk testi ile tespit edilecek risk grubunuz ve getiri beklentiniz ile uyumlu olmayabilir. Dolayısıyla, uygunluk testi neticesinde risk grubunuz tespit edilmeden sadece burada yer alan bilgilere dayanılarak yatırım kararı verilmesi amaç, bilgi ve tecrübenize uygun sonuçlar doğurmayabilir.

Bu rapor herhangi bir sürede belirli bir getirinin sağlanacağına dair bir taahhüt içermemekte olup, zaman içerisinde piyasa koşullarında meydana gelen değişiklikler nedeniyle yorum ve tavsiyelerde değişiklikler söz konusu olabilir. Bu raporda bahsedilen yatırım araçlarının fiyatları ve değerleri yatırımcıların menfaatlerine aykırı olarak hareket edebilir ve netice itibarıyla yatırımcılar anaparalarını kaybetme riski ile karşı karşıya kalabilirler. Bu raporda yer alan geçmiş performans verileri gelecekte elde edilecek sonuçların bir garantisi olarak kabul edilemez.

Bu raporda yer alan tüm bilgiler ve görüşler yatırımcıları bilgilendirmek amacıyla, Tacirler Yatırım Menkul Değerler A.Ş. tarafından güncel ve güvenilir kaynaklardan temin edilmiş olmakla beraber, Tacirler Yatırım Menkul Değerler A.Ş. söz konusu bilgilerin doğru ve tam olduğunu taahhüt etmemektedir. Raporlardaki yorumlardan, bilgilerin tam veya doğru olmaması ve/veya güncellenme nedeniyle doğabilecek maddi ve manevi zararlardan Tacirler Yatırım Menkul Değerler A.Ş. ve çalışanları sorumlu tutulamaz.

Bu rapor, sadece gönderildiği kişilerin kullanımı içindir. Bu raporun tümü veya bir kısmı Tacirler Yatırım Menkul Değerler A.Ş.'nin yazılı izni olmadan çoğaltılamaz, yayınlanamaz veya üçüncü kişilere gösterilemez, ticari amaçla kullanılamaz. Aksi halde, Tacirler Yatırım Menkul Değerler A.Ş. uğramış olduğu bütün zarar ve ziyana talep etme hakkını saklı tutar.