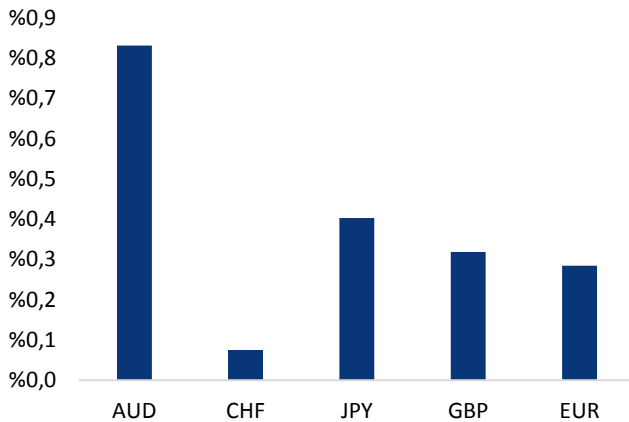


## Haber Başlıkları

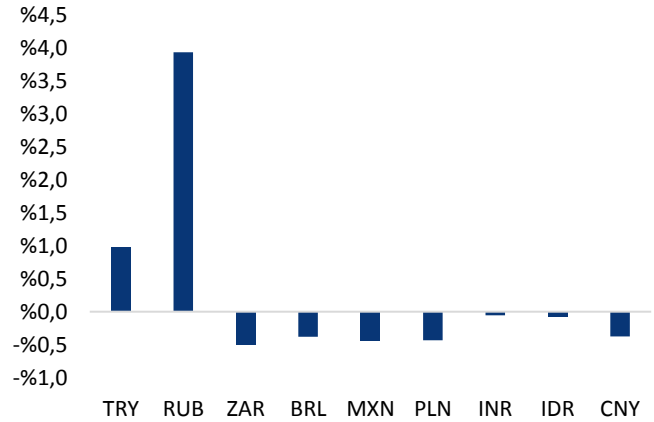
- Bugün Türkiye saatiyle 15:30'da ABD'den gelecek olan Mart ayı TÜFE verilerini takip ediyor olacağız. ABD'de yıllık TÜFE artışı Nisan 2015'den bu yana istikrarlı bir yükseliş eğiliminde ve Eylül 2017'den bu yana 2'nin üzerinde seyrediyor.
- ABD Başkanı Trump'ın Suriye'de yaşanan kimyasal saldırı nedeniyle Güney Amerika ziyaretini iptal etmesinin ardından risk iştahı önemli ölçüde bozulurken, piyasalarda güvenli limanların değer kazandığı görüldü. Çin Devlet Başkanı Xi Jinping'in Pazartesi günü konuşmasında ABD ile olan ticari gerginliğe yönelik ılımlı açıklamalar yapması sonrasında piyasalardaki endişeler azalmış, gelişen ülke para birimleri değer kazanmıştı. Ancak ABD – Rusya arasındaki Suriye kaynaklı gerginlik, piyasalardaki risk algısının yeniden bozulmasına neden oldu.
- Suriye cephesindeki hareketlilik nedeniyle artan jeopolitik riskler ve piyasalarda hali hazırda zayıf seyretmekte olan risk iştahı ile birlikte Türk lirası dün gelişmekte olan ülke para birimlerinden negatif ayrılarak dolar ve euro karşısında yeni rekor seviyelere geriledi. USDTRY paritesi 4,1390 seviyesi üzerine yükselirken, EURTRY paritesi ise 5,1170 seviyesi üzerini test etti.
- Türkiye 10 yıllık tahvil faizi 41 baz puan artışla %13,51'e çıkarak rekor seviyeye ulaştı.
- Rusya, ABD'nin Suriye'de rejimin kuşatması altındaki Doğu Guta'nın Duma ilçesinde kimyasal silah kullanımına ilişkin bağımsız ve şeffaf bir soruşturma yürütülmesi için Birleşmiş Milletler Güvenlik Konseyine (BMGK) sunduğu tasarıyı veto etti.
- Petrol fiyatları, ticaret savaşına ilişkin endişelerin azalması ve riskli varlıklara olan talebin artması ile birlikte yükseldi. Petroldeki güçlü seyrinde, Suudi Arabistan'ın petrol fiyatlarının 80 dolara yakın bir seviyeye yükselmesini istediğini ifade etmesi de etkili oldu. Böylelikle ham petrol 2014 Aralık'tan bu yana en yüksek seviyesi olan varil başına 71,34 dolar seviyesine çıktı.
- ABD'de Üretici Fiyat Endeksi, Mart ayında %0,3 artış gösterdi. Beklentiler, %0,1 artış yönündeydi.
- Euro, Avrupa Merkez Bankası (ECB) Yönetim Kurulu Üyesi Ewald Nowotny'nin dün gerçekleştirdiği konuşmasında sıkılaştırma politikasına başlamanın zamanının geldiği şeklindeki yorumunun ardından ralli yaptı. Diğer taraftan dolar endeksi ise, güçlü euro, ticaret savaşları endişeleri ve ABD – Rusya cephesindeki gerginliğin etkisi ile birlikte satış baskılarına maruz kalarak 89,50 seviyesine doğru geriledi. Bununla birlikte EURUSD paritesinin dün 1,2378 seviyesine kadar yükseldiği görüldü.
- Asya senasında Çin'den gelen TÜFE verileri beklentilerin altında bir performans sergilerken, aylık TÜFE -%1,1'le önemli bir daralma kaydetti.

### Gelişmiş ülke para birimlerinin son işlem gününe göre getirileri \*







Kaynak: Bloomberg, Tacirler Yatırım \* ABD dolarına karşı

### Gelişmekte olan ülke para birimlerinin son işlem gününe göre getirileri \*



Kaynak: Bloomberg, Tacirler Yatırım \* ABD dolarına karşı

## Günlük Ekonomi Takvimi

Ülke	Veri	Saat	Beklenti	Önceki
	ABD Mart Ayı Aylık TÜFE	15:30	%0	%0,2
	ABD Mart Ayı Aylık Çekirdek TÜFE	15:30	%0,2	%0,2
	ABD Mart Ayı Yıllık TÜFE	15:30	%2,4	%2,2
	ABD Mart Ayı Yıllık Çekirdek TÜFE	15:30	%2,1	%1,8

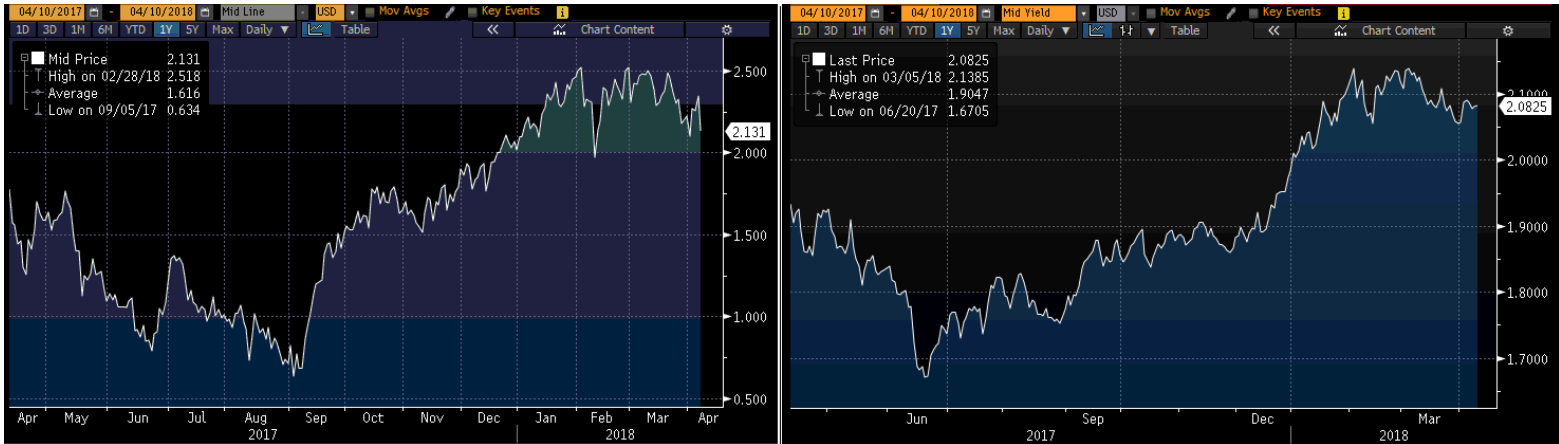
## Makroekonomik Gelişmeler

### 15:30'da açıklanacak olan ABD TÜFE verileri takip edilecek

Bugün Türkiye saatiyle 15:30'da ABD'den gelecek olan Mart ayı TÜFE verilerini takip ediyor olacağız. ABD'de yıllık TÜFE artışı Nisan 2015'den bu yana istikrarlı bir yükseliş eğiliminde ve Eylül 2017'den bu yana 2'nin üzerinde seyrediyor. Bu noktada, gerek dolar endeksindeki görünüm ve küresel risk iştahı gerekse de gelişen ülke piyasalarındaki kısa vadeli görünüm açısından bugün ABD'den gelecek olan enflasyon verisi yakından takip edilecek bir unsur olarak karşımıza çıkıyor.

- Hatırlayacağımız üzere Fed Başkanı Powell, Fed Başkanlığı koltuğuna oturması sonrasında yaptığı ilk konuşmasında görece şahin açıklamalarda bulunarak piyasada dört faiz artırım beklentilerini artırmıştı. Ancak Fed'in Mart toplantısının da 2018 yılı içerisinde 3 faiz artırım beklentisini değiştirmemesi, dolar endeksinin satış baskılarına maruz kalmasına ve piyasadaki "dört faiz artırım" beklentilerinin büyük ölçüde baltalanmasına neden olmuştu.
- Mevcut fiyatlamalarda önümüzdeki 12 ay içerisinde 53bps'lik bir faiz artırımının fiyatlara yansıtıldığı görülüyor. FOMC üyeleri rehberliğinde beklentilerin yıl içerisinde 2017 yılında olduğu gibi 3 faiz artırım yani 75 baz puanlık bir artırım yolunda olduğunu görüyoruz.
- Sonuç olarak mevcut fiyatlamalar özellikle faizler tarafında bir miktar daha yükselişin yolunun olduğunu gösteriyor.
- Söz konusu fiyatlamaların ne hızla yapılacağı konusunda ise gelecek veriler ve özellikle enflasyon belirleyici noktalardan biri olacak.

Aşağıda FOMC'nin önümüzdeki 12 aylık süre içerisinde kaç faiz artırım yapacağına ilişkin beklenti grafiğini (solda) ve ABD 10 yıllık break-even (başabaş) oranını gösteren enflasyon beklentileri grafiğini (sağda) bulabilirsiniz:



**Yarın Türkiye saatiyle 15:30'da gelecek ABD TÜFE beklentilerine baktığımızda:**

ABD Mart Ayı Yıllık TÜFE → Önceki: %2,2 Beklenti: %2,4

ABD Mart Ayı Yıllık Çekirdek TÜFE → Önceki: %1,8, Beklenti: %2,1

9 <G0> to Save as Default

1) Calendars 2) Alerts 3) Export 4) Settings Economic Calendars

United States Browse 12:57:16 04/10/18 - 04/17/18

Economic Releases All Economic Releases View Agenda Weekly

	Date	Time	A	M	R	Event	Period	Surv(M)	Actual	Prior	Revised
31)	04/11	15:30				CPI MoM	Mar	⇒ 0.0%	--	0.2%	--
32)	04/11	15:30				CPI Ex Food and Energy MoM	Mar	⇒ 0.2%	--	0.2%	--
33)	04/11	15:30				CPI YoY	Mar	⇒ 2.4%	--	2.2%	--
34)	04/11	15:30				CPI Ex Food and Energy YoY	Mar	⇒ 2.1%	--	1.8%	--

**Yukarıdaki beklentilerden de görüldüğü üzere ABD'de enflasyonun Mart ayında artış kaydetmesi ve yıllık TÜFE artışının %2,4'e yükselmesi bekleniyor.**

- Bu noktada yıllık enflasyonun beklentiler doğrultusunda %2,4'e yükselmesi durumunda piyasa katılımcıları arasında yıl içerisinde 4 faiz artırımını (100bps) beklentilerinin yeniden yoğunluk kazandığı görülebilir. Böyle bir durumda dolar endeksinin yeniden 90,50 seviyesine doğru yükselişe geçmesi, USDTRY paritesinin ise 4,10 seviyesi üzerine yerleşmesi beklenebilir.
- Ancak verinin piyasa beklentilerini karşılayamaması durumunda ise dolar endeksinin düşüş hareketine kaldığı yerden devam ederek 89,50 altına gerilemesi ve USDTRY paritesinin de 4,05'e doğru geri çekilmesi beklenebilir.

*Teknik görünüm açısından ise kurun kısa vadede 4,10 – 4,15 bandını hedef almasını bekliyoruz.*

## Döviz & Emtia Analizleri

### USD/TRY

Türk lirasında değer kaybı devam ederken, 10 yıllık tahvil faizi %13,51'e çıkarak rekor tazeledi. Suriye cephesindeki hareketlilik nedeniyle artan jeopolitik riskler ve piyasalarda hali hazırda zayıf seyretmekte olan risk iştahı ile birlikte Türk lirası dün gelişmekte olan ülke para birimlerinden negatif ayrılarak dolar ve euro karşısında yeni rekor seviyelere geriledi. USDTRY paritesi 4,1390 seviyesi üzerine yükselirken, EURTRY paritesi ise 5,1170 seviyesi üzerini test etti. Dolar endeksi, güçlü euro, ticaret savaşları endişeleri ve ABD – Rusya cephesindeki gerginliğin etkisi ile birlikte satış baskılarına maruz kalarak 89,50 seviyesine doğru gerilemiş olsa da, zayıf dolara rağmen jeopolitik riskler ve düşük risk iştahı ile birlikte kurlar rekor kırmaya devam etti. Bu sabah saatleri itibariyle gelişmekte olan ülke para birimlerinde karışık bir seyir hakimken, Türk lirasının Hindistan rupisinin ardından en fazla değer kaybeden ikinci para birimi olduğunu görüyoruz. Kurdaki teknik görünüme baktığımızda: Beklediğimiz üzere 4,10 seviyesi üzerine yerleşmiş bulunan USDTRY paritesinin kısa vadede 4,10 – 4,13 seviyeleri arasında hareket etmesini ve paritenin bugün içerisinde 4,13 seviyesini yukarı yönlü kırarak 4,15 seviyesini hedef almasını beklemekteyiz. Ancak, aşağıdaki haftalık grafik üzerinden de görebileceğiniz üzere, yükseliş kanalının üst bandına denk gelen 4,1550 seviyesinin kısa vadede (en azından bu hafta içerisinde) yukarı yönlü kırılmasını beklemiyoruz. Dolayısı kur 4,1550 seviyesi civarından kısmi bir düzeltme yapabilir. Bugün ABD'den gelecek olan TÜFE verilerini yakından izliyor olacağız. Ayrıca Suriye cephesindeki gelişmeler de yakından izlenecek. Bu sabah saatleri itibariyle 4,1154 seviyesinden işlem görmekte olan USDTRY paritesinde rekor seviyelere yakın bir bölgede bulunduğundan dolayı yukarı yönlü hareketleri sınırlayabilecek güçlü bir direnç veya düşüş hareketlerinde destek görevi görebilecek önemli bir seviyemiz bulunmuyor.

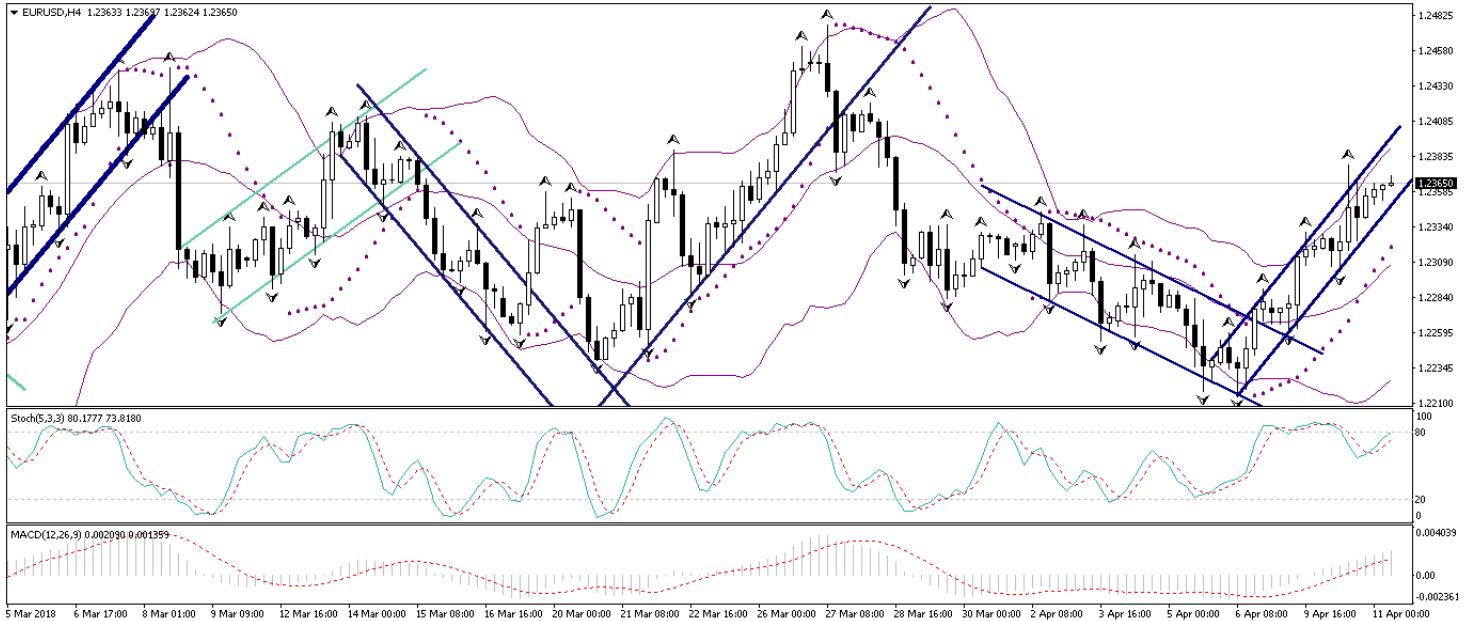
### USD/TL



## EUR/USD

Dün sabahki bültenimizde, sabah saatleri itibariyle 20 günlük hareketli ortalamasına (aynı zamanda kısa vadeli yükseliş kanalının alt sınırına) denk gelen 1,2330 seviyesi civarında seyretmekte olan EURUSD paritesinin, söz konusu ortalamayı yukarı yönlü kırması durumunda yukarı yönlü hareketini ivmelendirmesinin beklenebileceğini belirtmiştik. Avrupa Merkez Bankası (ECB) Yönetim Kurulu Üyesi Nowonty'nin şahin açıklamaları ve zayıf dolar endeksi ile birlikte 20 günlük hareketli ortalamasını yukarı yönlü kıran EURUSD paritesi, dün gün içerisinde güçlü bir görünüm izledi. Ewald Nowonty'nin dün gerçekleştirdiği konuşmasında sıkılaştırma politikasına başlamanın zamanının geldiği şeklindeki yorumunun ardından ralli yaptı. Diğer taraftan dolar endeksi ise, güçlü euro, ticaret savaşları endişeleri ve ABD – Rusya cephesindeki gerginliğin etkisi ile birlikte satış baskılarına maruz kalarak 89,50 seviyesine doğru geriledi. Bununla birlikte EURUSD paritesinin dün 1,2378 seviyesine kadar yükseldiği görüldü. Bu sabah saatleri itibariyle 1,2360 seviyesi üzerinde hareket etmekte olan paritenin yükseliş hareketini sürdüreceği ve kısa vadede 1,24 – 1,25 bandını hedef alacağı görüşündeyiz. Avrupa Merkez Bankasının 2018 yılı içerisinde parasal genişlemenin biteceğine yönelik sözlü yönlendirmesini sürdüreceği ve Euro Bölgesi'ndeki ekonomik toparlanmanın devam edeceği beklentimiz ile birlikte, paritenin önümüzdeki dönemde 1,24 – 1,25 bandının yukarı yönlü kırmasını ve 1,30 seviyesini hedef haline getirmesini olası görüyoruz. Teknik seviyelere bakacak olursak: Bu sabah saatleri itibariyle 1,2365 seviyesinden işlem görmekte olan EURUSD paritesinde, 1,2360 seviyesi destek, 1,2400 seviyesi ise direnç konumunda. Paritede 1,2400 direncinin yukarı yönlü kırılması durumunda bir sonraki direnç seviyemiz 1,2418, 1,2360 desteğinin aşağı yönlü kırılması durumunda ise bir sonraki destek seviyemiz 1,2320.

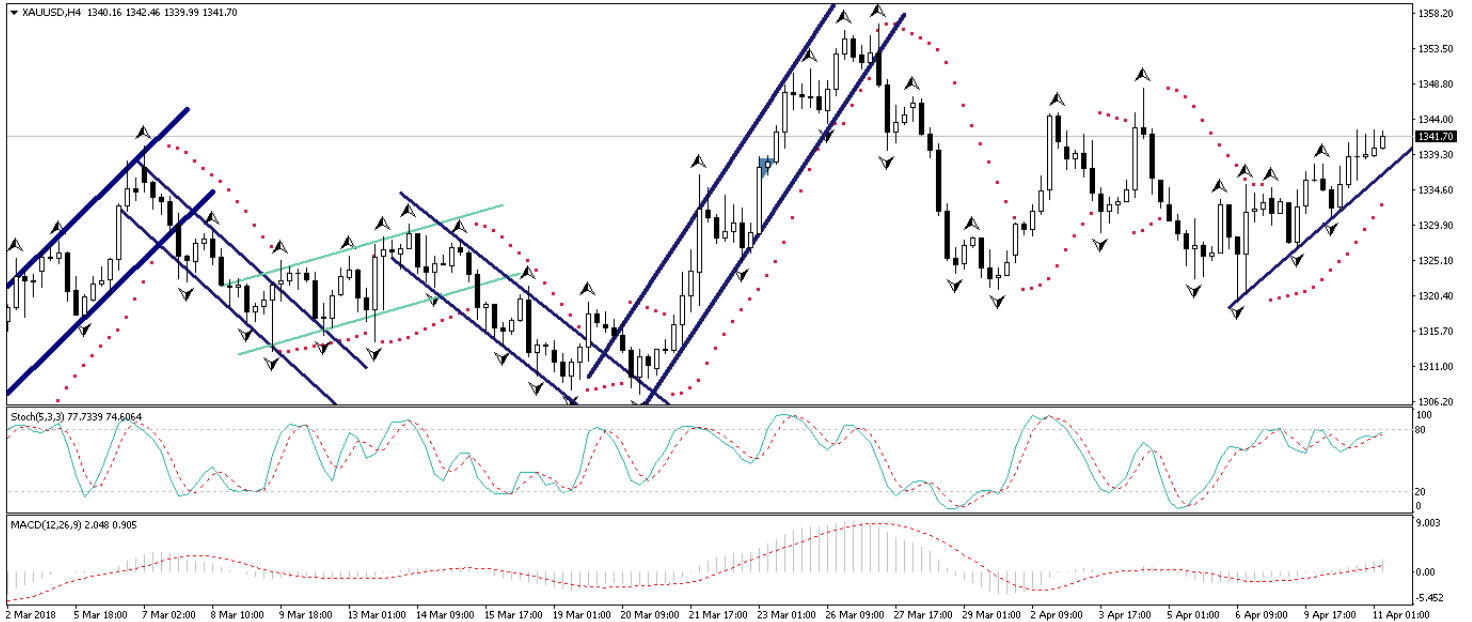
## EUR/USD



## XAU/USD

Dün sabahki bültenimizde, altındaki düşüş hareketinin uzun soluklu olmasını beklemediğimizi ve altının kısa vadede 1340 seviyesi üzerini hedef haline getirmesini beklediğimizi ifade etmiştik. ABD Başkanı Trump'ın Suriye'de yaşanan kimyasal saldırı nedeniyle Güney Amerika ziyaretini iptal etmesinin ardından risk iştahı önemli ölçüde bozulurken, piyasalarda güvenli limanların değer kazandığı görüldü. Çin Devlet Başkanı Xi Jinping'in Pazartesi günü konuşmasında ABD ile olan ticari gerginliğe yönelik ılımlı açıklamalar yapması sonrasında piyasalardaki endişeler azalmış, gelişen ülke para birimleri değer kazanmıştı. Ancak ABD – Rusya arasındaki Suriye kaynaklı gerginlik, piyasalardaki risk algısının yeniden bozulmasına neden oldu. Artan güvenli liman talebi ve dolar endeksinde görülen gerileme ile birlikte dün değer kazanan altın, 1340 seviyesi üzerine yerleşmiş durumda. Genel görünüme bakacak olursak: Altının kısa vadede 1310 seviyesi altına gerilemesini beklememekle birlikte, altın fiyatlarındaki geri çekilme hareketlerinin sınırlı kalacağı ve düşüşlerin alım fırsatı vereceği beklentimizi koruyoruz. ABD reel faizi ile altının çok uzun bir süreden sonra yeniden beraber hareket etmeye başlaması, ABD'de enflasyonist beklentilerin yükseldiği bir ortamda altındaki yükseliş potansiyelinin korunabileceğini işaret ediyor. ABD reel faizinin yükselmesi altını "ABD'de enflasyon gelecek" beklentileri ile birlikte olumlu etkiliyor ve enflasyon karşısında en önemli güvenli limanlardan biri olan altın yatırımcılar tarafından korunma amacıyla talep görüyor. Bu da bize, altın fiyatlarının yukarı yönlü potansiyelinin devam edebileceğini ve altındaki düşüşlerin alım fırsatı olarak sınırlı kalabileceğini gösteriyor. Altın fiyatlarının kısa – orta vadede yükseliş eğilimini korumasını ve 1380 seviyesi üzerini hedeflemesini beklemekteyiz. Bugün içerisinde ABD'den gelecek olan TÜFE verileri yakından izlenecek. Altındaki teknik seviyelere bakacak olursak: Bu sabah saatleri itibariyle 1341,70 seviyesinden işlem görmekte olan altın fiyatlarında 1341,59 seviyesi destek, 1350 seviyesi ise direnç konumunda. 1350 direncinin yukarı yönlü kırılması durumunda bir sonraki direnç seviyemiz 1352,89, 1341,59 desteğinin aşağı yönlü kırılması durumunda ise bir sonraki destek seviyemiz 1335,06.

## XAU/USD





## Piyasalara Genel Bakış

	Son Fiyat / Değer	Değişim					YBB
		1 günlük	1 haftalık	1 aylık	6 aylık		
<b>Hisse senedi endeksleri</b>							
<b>Gelişmiş Piyasalar</b>							
S&P	2,657	%1.7	%1.6	-%4.7	%4.0	-%0.6	
DAX	12,397	%1.1	%3.3	%0.4	-%4.4	-%4.0	
FTSE	7,267	%1.0	%3.4	%0.6	-%3.5	-%5.5	
Nikkei	21,794	-%0.2	%2.0	%1.3	%4.1	-%4.5	
<b>Gelişmekte olan Piyasalar</b>							
Türkiye	110,713	-%2.2	-%3.4	-%5.3	%6.6	-%4.0	
Çin	3,190	%0.9	%1.8	-%2.7	-%5.0	-%2.7	
Hindistan	33,880	%0.3	%2.9	%2.0	%6.7	-%0.3	
Endonezya	6,326	%0.5	%3.3	-%1.2	%8.1	%0.1	
Rusya	2,174	%4.0	-%4.0	-%6.0	%3.5	%3.0	
Brezilya	84,510	%1.4	-%0.1	-%2.2	%10.2	%10.6	
Meksika	48,332	%0.6	%3.5	-%0.5	-%3.6	-%2.1	
Güney Afrika	56,747	%1.2	%3.4	-%4.1	-%1.8	-%4.6	
<b>Oynaklık Endeksleri</b>							
VIX	20	-%6.0	-%3.0	%39.8	%103.1	%85.4	
EM VIX	24	-%5.0	-%11.7	%17.6	%51.7	%48.6	
MOVE	51	-%2.0	-%8.2	-%12.8	-%4.6	%10.4	
<b>Döviz Kurları (ABD dolarna karşı)</b>							
Türkiye	4.1124	%1.0	%3.1	%7.9	%10.8	%8.3	
Brezilya	3.4089	-%0.4	%2.0	%4.7	%7.2	%3.0	
Güney Afrika	12.0364	-%0.5	%1.8	%1.9	-%12.1	-%2.8	
Çin	6.2832	-%0.4	-%0.1	-%0.8	-%4.4	-%3.4	
Hindistan	64.9925	-%0.1	%0.0	-%0.3	-%0.4	%1.8	
Endonezya	13751	-%0.1	-%0.1	-%0.3	%1.8	%1.3	
<b>CDS *</b>							
Türkiye	207.6	1.7	11.5	27.0	-17.4	71.1	
Brezilya	168.3	-0.9	3.6	17.4	-38.7	61.0	
Güney Afrika	155.9	-1.4	4.1	14.4	-24.6	a.d.	
Endonezya	98.5	-1.9	-2.0	13.2	-24.2	46.1	
Rusya	149.2	10.2	16.6	18.9	-16.6	46.4	
<b>10 yıllık bono faizleri</b>							
Türkiye	%13.4	0.3	0.8	1.0	2.0	1.7	
Brezilya	%9.9	0.0	0.1	0.3	0.1	-0.4	
Hindistan	%7.4	0.1	0.0	-0.3	0.6	0.0	
Endonezya	%6.6	0.0	0.0	-0.2	0.0	0.3	
<b>10 yıllık Eurobond faizleri (USD)</b>							
Türkiye	%5.9	0.03	0.06	0.14	0.82	a.d.	
Brezilya	%4.9	0.00	0.05	0.01	0.19	0.36	
Güney Afrika	%4.8	0.00	-0.08	0.03	0.16	0.26	
Endonezya	%4.0	-0.01	-0.08	-0.19	0.49	a.d.	
<b>Emtia</b>							
Ham Petrol - Brent USD/varil	71.04	%3.5	%4.3	%8.5	%25.5	%6.2	
Ham Petrol - WTI USD/varil	65.51	%3.3	%3.1	%5.6	%28.7	%8.4	
Altın - USD / oz	1342	%0.4	%0.7	%1.4	%4.0	%2.5	
Gümüş - USD / t oz.	16.596	%0.4	%1.2	%0.3	-%3.6	-%3.2	
Commodity Bureau Index	440.13	%0.2	%0.7	-%1.1	%2.8	%1.8	

\* Değişim değerleri baz olarak ifade edilmiştir.

Kaynak: Bloomberg



## Yatırım Merkezlerimiz

### Genel Müdürlük

Nispetiye Cad. B-3 Blok Kat: 9 Akmerkez  
Etiler - İSTANBUL  
0 212 355 46 46

### Adana

Cemal Paşa Mah. Gazipaşa Bul.  
Cemal Uğurlu Apt. Kat: 1 D: 4 ADANA

(0 322) 457 77 55

### Ankara

Remzi Oğuz Arık Mah. Tunalı Hilmi Cad.  
Yaprak Apt. No: 94 Kat: 2 D: 9  
Kavaklıdere Çankaya - ANKARA

(0 312) 435 18 36

### Antalya

Şirinyalı Mah. İsmet Gökşen Cad. Özden  
Apt. No:82/6 Muratpaşa - ANTALYA

(0 242) 248 45 20

### Bakırköy

İstanbul Cad. Bakırköy İş Merkezi No:  
6 Kat: 4 D: 14 Bakırköy - İSTANBUL

(0 212) 570 52 59

### Bursa

Muradiye Mah. Çekirge Cad. Koçer Apt.  
No: 49 Kat: 2 D: 4 Osmangazi - BURSA

(0 224) 225 64 10

### Denizli

Saraylar Mah. 2. Ticari Yol No: 32 Kat: 5  
DENİZLİ

(0 258) 265 87 85

### Erenköy

Bağdat Cad. Çubukçu Apt. No: 333  
Kat: 2 D: 4 Kadıköy - İSTANBUL

(0 216) 348 82 82

### Gaziantep

İncilipinar Mah. Gazimuhtarpaşa Bul.  
Kepkepzade Park İş Merkezi B Blok No:  
18 Kat: 1 D: 5 GAZİANTEP

(0 342) 232 35 35

### Girne

Şehit Necati Gürkaya Mevkii Çağdaş Apt.  
Kat: 1 D: 1 Girne - KKTC

(0 392) 815 14 54-55-56

### İzmir

Şair Eşref Bul. Ragıp Şanlı İş Merkezi  
No: 6 Kat: 3 D: 306 Çankaya - İZMİR

(0 232) 445 01 61

### İzmit

Hürriyet Cad. Kaya İşhanı No: 39/5 İzmit -  
KOCAELİ

(0 262) 323 11 33

### İzmit İrtibat

Ömerağa Mah. Alemdar Cad. İ. Kolaylı  
Apt. No: 8 Kat: 2 İzmit KOCAELİ

(0 262) 260 01 01

### Karadeniz Ereğli

Murtaza Mah. Hamamüstü Sok. İ. Esat  
Taneri İş Merkezi No: 19 Kat: 2  
Karadeniz Ereğli - ZONGULDAK

(0 372) 316 40 50

### Kartal

Üsküdar Cad. Cevat Kayacan Apt. No:  
26 Kat: 4 D: 8 Kartal - İSTANBUL

(0 216) 306 22 71 - 306 22 06

### Kayseri

Cumhuriyet Mah. Turan Cad. Turan Plaza  
Apt. No:8 Kat:2 D:5 Melikgazi / KAYSERİ

(0 352) 221 08 68 - 222 82 51

### Mersin

Çankaya Mah. Bahri Ok İş Merkezi B  
Blok No: 78 MERSİN

(0 324) 238 11 89

### Marmaris İrtibat Bürosu

Kemeraltı Mah. Orgeneral Mustafa  
Muğlalı Cad. Güven Apt. No: 22 D: 2  
Marmaris / MUĞLA

(0 252) 321 08 00

## Uyarı Notu

Bu raporda yer alan yatırım bilgi, yorum ve tavsiyeleri, yorum ve tavsiyede bulunanların kişisel görüşlerine dayanmakta olup finansal bilgi ve genel yatırım tavsiyesi kapsamında hazırlanmıştır ve hiçbir şekilde yatırım danışmanlığı kapsamında değildir. Yatırım danışmanlığı hizmeti; yetkili kuruluşlar tarafından kişilerin risk ve getiri tercihleri dikkate alınarak kişiye özel sunulmaktadır. Burada yer alan yorum ve tavsiyeler ise genel niteliktedir. Bu tavsiyeler, mali durumunuz ile risk ve getiri tercihlerinize uygun olmayabilir. Bu nedenle, sadece burada yer alan bilgilere dayanarak yatırım kararı verilmesi beklentilerinize uygun sonuçlar doğurmayabilir.

Yatırım Danışmanlığı hizmeti talep edilmesi halinde; yatırımcının Tacirler Yatırım Menkul Değerler A.Ş. ile Yatırım Danışmanlığı sözleşmesi imzalamış olması, Yerindelik Testi'ni tamamlamış ve risk grubunun belirlemiş olması zorunludur.

Bu raporda yer alan her türlü bilgi, yorum ve tavsiye uygunluk testi ile tespit edilecek risk grubunuz ve getiri beklentiniz ile uyumlu olmayabilir. Dolayısıyla, uygunluk testi neticesinde risk grubunuz tespit edilmeden sadece burada yer alan bilgilere dayanılarak yatırım kararı verilmesi amaç, bilgi ve tecrübenize uygun sonuçlar doğurmayabilir.

Bu rapor herhangi bir sürede belirli bir getirinin sağlanacağına dair bir taahhüt içermemekte olup, zaman içerisinde piyasa koşullarında meydana gelen değişiklikler nedeniyle yorum ve tavsiyelerde değişiklikler söz konusu olabilir. Bu raporda bahsedilen yatırım araçlarının fiyatları ve değerleri yatırımcıların menfaatlerine aykırı olarak hareket edebilir ve netice itibarıyla yatırımcılar anaparalarını kaybetme riski ile karşı karşıya kalabilirler. Bu raporda yer alan geçmiş performans verileri gelecekte elde edilecek sonuçların bir garantisi olarak kabul edilemez.

Bu raporda yer alan tüm bilgiler ve görüşler yatırımcıları bilgilendirmek amacıyla, Tacirler Yatırım Menkul Değerler A.Ş. tarafından güncel ve güvenilir kaynaklardan temin edilmiş olmakla beraber, Tacirler Yatırım Menkul Değerler A.Ş. söz konusu bilgilerin doğru ve tam olduğunu taahhüt etmemektedir. Raporlardaki yorumlardan, bilgilerin tam veya doğru olmaması ve/veya güncellenme nedeniyle doğabilecek maddi ve manevi zararlardan Tacirler Yatırım Menkul Değerler A.Ş. ve çalışanları sorumlu tutulamaz.

Bu rapor, sadece gönderildiği kişilerin kullanımı içindir. Bu raporun tümü veya bir kısmı Tacirler Yatırım Menkul Değerler A.Ş.'nin yazılı izni olmadan çoğaltılamaz, yayınlanamaz veya üçüncü kişilere gösterilemez, ticari amaçla kullanılamaz. Aksi halde, Tacirler Yatırım Menkul Değerler A.Ş. uğramış olduğu bütün zarar ve ziyanı talep etme hakkını saklı tutar.