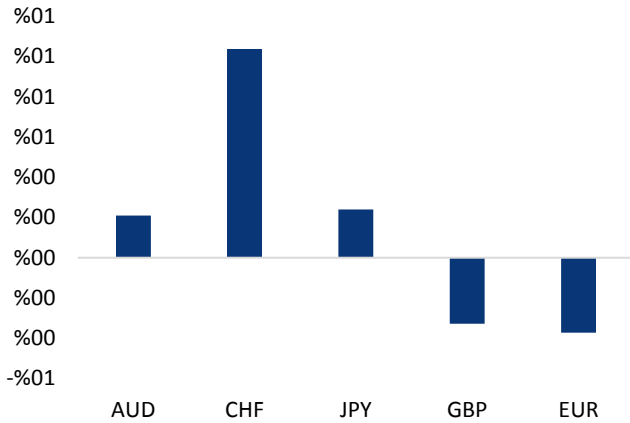


## Haber Başlıkları

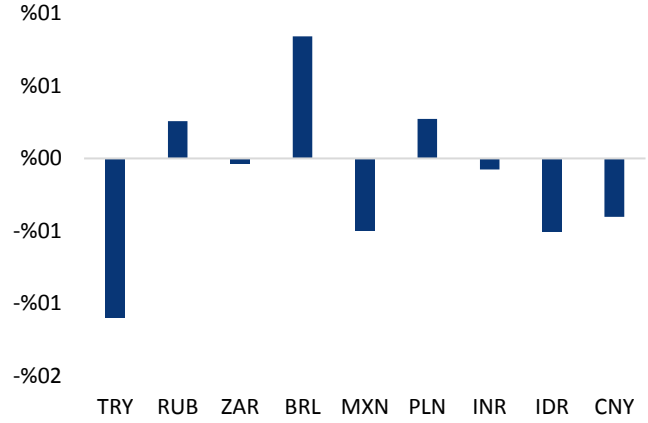
- Petrol fiyatlarındaki yukarı yönlü düzeltme hareketi devam ediyor. Brent petrol, hedef bölgemiz olan 60\$ - 65\$ bandına giriş yaparak 61,90\$ seviyesi üzerine kadar yükselirken, ham petrol fiyatları da 50\$ - 55\$ olan hedef bölgemize doğru yükselerek varil başına 53,11\$ seviyesine çıktı.
- Türk lirası dün, petrol fiyatlarındaki hızlı yükseliş ve dolar endeksinde gün içerisinde görülen yükseliş eğilimine rağmen, dolar karşısındaki kayıplarını telafi etti ve USDTRY paritesi 5,40 seviyesine doğru geri çekildi. TL'deki pozitif ayrışmanın temelinde Hazine ve Maliye Bakanı Albayrak'ın açıkladığı yeni KOBİ paketi etkili oldu. Ayrıca, hafta başından bu yana sert satış baskılarına maruz kalan TL'nin dünkü hareketinin teknik bir düzeltme olduğunu da belirtebiliriz.
- Hazine ve Maliye Bakanlığı, finansman programı çerçevesinde Çarşamba günü açıkladığı 2 milyar dolarlık eurobond ihracına ilişkin açıklama yayımlandı. Açıklamada eurobond ihracında satış tutarı 2 milyar dolar olurken, iki katından fazla talep geldiği belirtildi. Hazine bu sene için 8 milyar dolar kadar dış borçlanma öngörüyor. Dünkü eurobond ihracı ile birlikte öngörülen dış borçlanmanın 2 milyar doları tamamlandı. Geçen sene içerisinde 6,5 milyar dolar tutarındaki dış borçlanma projeksiyonunun üzerinde bir borçlanma gerçekleştirilmişti (7,7 milyar dolar).
- 28 Aralık - 4 Ocak haftasında yurt içi yerleşiklerin döviz mevduatında (DTH) 1,2 milyar dolar düşüş olduğu görüldü. Bir önceki hafta içerisinde de 0,9 milyar dolarlık düşüş vardı. DTH'lardaki azalış yine şirketler kaynaklı – burada vergi ödemelerinin etkili olabileceğini düşünüyoruz. Son iki hafta içerisinde şirketler tarafında DTH'larda 2,5 milyar dolar düşüş gerçekleşirken, bireylerin DTH'larındaki ufak çaplı yükseliş (toplam 0,4 milyar dolar) devam etti.
- Çarşamba günü; euroda görülen yükseliş hareketi, ABD – Çin arasında devam eden ticaret görüşmelerine yönelik iyimser beklentilerin dolara yönelik güvenli liman talebini azaltması ve Trump ile Demokratlar arasındaki "Meksika duvarı" anlaşmazlığının büyümesi ile birlikte sert değer kayıplarına uğrayan dolar endeksi dün kayıplarının bir kısmını telafi etti. Gün boyunca yükseliş eğilimi içerisinde olan ve 95,02 seviyesinden 95,50 seviyesine doğru yükselişe geçen endeks, Fed Başkanı Powell'in akşam saatlerinde yaptığı konuşma sonrasında yükselişini 95,60 seviyesi üzerine taşıdı.
- ABD ve Çin arasında bu hafta başlayan ve başlangıçta iki gün sürmesi planlanan ticaret müzakerelerinin ay sonuna kadar sürebileceği belirtiliyor. Çin Devlet Başkanı Xi Jinping'in Baş Ekonomi Danışmanı Liu He'nin 30 ve 31 Ocak'ta ticaret müzakerelerini sürdürmek amacıyla Washington'da bulunması bekleniyor.
- Bugün ABD'den gelecek olan Aralık ayına ilişkin TÜFE verileri yakından takip edilecek.

### Gelişmiş ülke para birimlerinin son işlem gününe göre getirileri \*



Kaynak: Bloomberg, Tacirler Yatırım \* ABD dolarına karşı

### Gelişmekte olan ülke para birimlerinin son işlem gününe göre getirileri \*



Kaynak: Bloomberg, Tacirler Yatırım \* ABD dolarına karşı

## Günlük Ekonomi Takvimi

Ülke	Veri	Saat	Beklenti	Önceki
	İngiltere Kasım Ayı Aylık Sanayi Üretimi	12:30	%0,2	-%0,6
	İngiltere Kasım Ayı Aylık Sanayi Üretimi	12:30	-%0,7	-%0,8
	ABD Aralık Ayı Aylık TÜFE	16:30	-%0,1	%0
	ABD Aralık Ayı Aylık Çekirdek TÜFE	16:30	%0,2	%0,2
	ABD Aralık Ayı Yıllık TÜFE	16:30	%1,9	%2,2
	ABD Aralık Ayı Yıllık Çekirdek TÜFE	16:30	%2,2	%2,2

## Makroekonomik Gelişmeler

### Fed Başkanı Powell'ın açıklamaları sonrası dolar endeksi yükseldi

**Çarşamba günü; euroda görülen yükseliş hareketi, ABD – Çin arasında devam eden ticaret görüşmelerine yönelik iyimser beklentilerin dolara yönelik güvenli liman talebini azaltması ve Trump ile Demokratlar arasındaki "Meksika duvarı" anlaşmazlığının büyümesi ile birlikte sert değer kayıplarına uğrayan dolar endeksi dün kayıplarının bir kısmını telafi etti.** Gün boyunca yükseliş eğilimi içerisinde olan ve 95,02 seviyesinden yönünü yukarı çeviren endeks, dün akşam saatlerinde The Economic Club of Washington D.C.'de David Rubenstein'in sorularını yanıtlayan Fed Başkanı Powell'ın açıklamaları sonrasında yükselişini 95,60 seviyesi üzerine taşıdı. Powell'ın dünkü açıklamalarında öne çıkan noktaları şu şekilde sıralayabiliriz:

- Powell, ekonomiye ve faizlere ilişkin değerlendirmelerini yaparken siyasi faktörleri hesaba katmadıklarını söyledi. Burada ABD Başkanı Trump'tan gelen açıklamaların Fed politikası üzerinde etkili olmadığı mesajı veriliyor.
- ABD ile Çin arasındaki ticari çekişmenin şu ana kadar ekonomi üzerinde çok fazla etkisi olmadığını ifade eden Powell, tarifelerin her iki tarafta da gözle görülür bir etki yarattığını düşünmediğini ifade etti.
- Ekonominin durumuna yönelik sorulara da yanıt veren Powell, resesyon riskinin kısa vadede yüksek olduğuna işaret eden herhangi bir sinyal görmediğini ifade etti. Powell, "Enflasyon, Fed'i faizleri ekonomiye fren yaptırtacak kadar yükseltmeye zorlayacak seviyede değil. Temel endişe global ekonomi. Çin'in büyümesi yavaşlıyor" ifadelerini kullandı.
- Powell, Fed'in bilançosunu küçültmesi gerektiğini vurgulayarak sıkı para politikasının henüz sonuca ulaşmadığının sinyalini verdi.

Powell'ın Fed Başkanı Trump'tan gelen eleştirilerin Fed tarafından fazla önemsenmediğini, ABD – Çin arasındaki gerilimin ABD ekonomisi üzerinde önemli bir baskı yaratmayacağını ve Fed'in sıkı duruşunu bir müddet daha koruyacağına yönelik yaptığı açıklamalar dolar endeksinin dün akşam saatlerinde 95,60 seviyesi üzerine yükselmesine neden oldu. Ancak dolar endeksindeki yükseliş eğilimine ve petroldeki sert toparlanmaya rağmen, TL dün pozitif ayrışarak USDTRY paritesinin 5,40 seviyesine doğru gerilemesini sağladı.

### Brent petrol 60\$ - 65\$ olan hedef bölgemize yükseldi

**Petrol fiyatlarındaki yukarı yönlü düzeltme hareketi devam ediyor. Brent petrol, hedef bölgemiz olan 60\$ - 65\$ bandına giriş yaparak 61,90\$ seviyesi üzerine kadar yükselirken, ham petrol fiyatları da 50\$ - 55\$ olan hedef bölgemize doğru yükselerek varil başına 53,11\$ seviyesine çıktı.** Hatırlanacağı üzere OPEC, en son 7 Aralık'ta gerçekleştirdiği toplantısı sonucunda petrol üretiminin günlük 800 bin varil azaltılmasına karar vermişti. OPEC dışındaki ülkelerin de günlük 400 bin varil kesinti kararı alarak üretim kesintisine destek vermesi ile birlikte üretimin günlük olarak 1,2 milyon varil azaltılması kararlaştırılmıştı. Söz konusu üretim kesintisi Ocak ayı itibarıyla yürürlüğe girdi.

- Petrol fiyatlarındaki yükseliş TL carlıklar açısından negatif bir görünüm ortaya koyuyor olsa da, Ocak ayının ilk haftasında Çin'den gelen zayıf PMI verisi ile birlikte tetiklenen "küresel büyüme" endişelerini bir nebze de olsa dindirmiş durumda. Küresel piyasalardaki güvenli liman talebinin petroldeki yükselişin de etkisi ile birlikte bir miktar azalmış olduğunu ve ABD 10 yıllık tahvil faizlerindeki sert düşüşün durulmuş olduğunu görüyoruz.

## ABD TÜFE verileri saat 16:30'da açıklanacak

**Bugün Türkiye saatiyle 16:30'da ABD'den gelecek olan Aralık ayı TÜFE verilerini takip ediyor olacağız.** ABD'de yıllık TÜFE artışı Nisan 2015'den bu yana istikrarlı bir yükseliş eğiliminde ve Eylül 2017'den bu yana %2'nin üzerinde seyrediyor. Bu noktada, gerek dolar endeksindeki görünüm ve küresel risk iştahı gerekse de gelişen ülke piyasalarındaki kısa vadeli görünüm açısından bugün ABD'den gelecek olan enflasyon verisi yakından takip edilecek bir unsur olarak karşımıza çıkıyor.

**Bugün açıklanacak olan verilerde, Aralık ayında aylık TÜFE artışının -%0,1 olması bekleniyor (Kasım ayı seviyesi %0). Aylık bazda -%0,1'lik bir enflasyon artışı yıllık TÜFE'nin %2,2'den %1,9'a gerilemesine neden olacak.** Manşet enflasyondaki düşüş beklentisinin en önemli sebebinin petrol fiyatlarındaki gerileme olduğunu belirtebiliriz. Diğer taraftan beklentiler, çekirdek enflasyonun Aralık ayında bir değişim göstermeyeceği ve aylık bazda %0,2, yıllık bazda ise %2,2 olacağı yönünde. Burada, yıllık TÜFE'nin 2018 Aralık itibarlıya Fed'in hedef seviyesi olan %2'nin altına gerilemesinin beklenmesi ön plana çıkıyor, zira ABD'de enflasyon en son 2017 yılının Ağustos ayında %2 seviyesi altında bulunuyordu.

- Bu noktada manşet enflasyonun beklentiler dahilinde yıllık bazda %2'nin altına artış kaydetmesi durumunda dolar endeksinde kısa vadeli kısmi bir satış baskısı yaratabilir. Ancak söz konusu etkinin kalıcı olmasını beklemeyiz, zira Fed'in faiz artırımı hızını 2019'da azaltacağına ilişkin beklentiler ve Fed cephesinden gelen güvercin açıklamalar uzun süredir fiyatların içerisinde yer alıyor. Ayrıca, Çekirdek enflasyonun beklentiler dahilinde yıllık bazda %2,2 olarak gerçekleşmesi durumunda, manşet enflasyonda görülebilecek olası bir gerileme Fed'in faiz politikasını ve piyasa beklentilerini olumsuz etkilemeyebilir. Verilerin piyasa beklentileri doğrultusunda gelmesi durumunda dolar endeksinde 95 – 95,25 bandına bir geri çekilme, kurda ise 5,40'a doğru bir düşüş görülebilir. Ancak kurun kısa vadede 5,40 altına kalıcı bir seyir izlemesini beklemiyoruz.
- Verilerin piyasa beklentileri altına gelmesi durumunda ise dolar endeksindeki gerilemenin daha sert bir boyutta olacağı ve kurun da 5,40 seviyesi altına sarkabileceğini düşünüyoruz.
- Enflasyon verilerinin (özellikle çekirdek enflasyonun) piyasa beklentilerinin üzerinde gerçekleşmesi kalması durumunda ise dolar endeksinde 96 seviyesi üzerine doğru bir yükseliş hareketi ile birlikte USDTRY paritesinde de yeniden 5,50 seviyesine doğru bir tırmanış görmemiz mümkün olabilir.

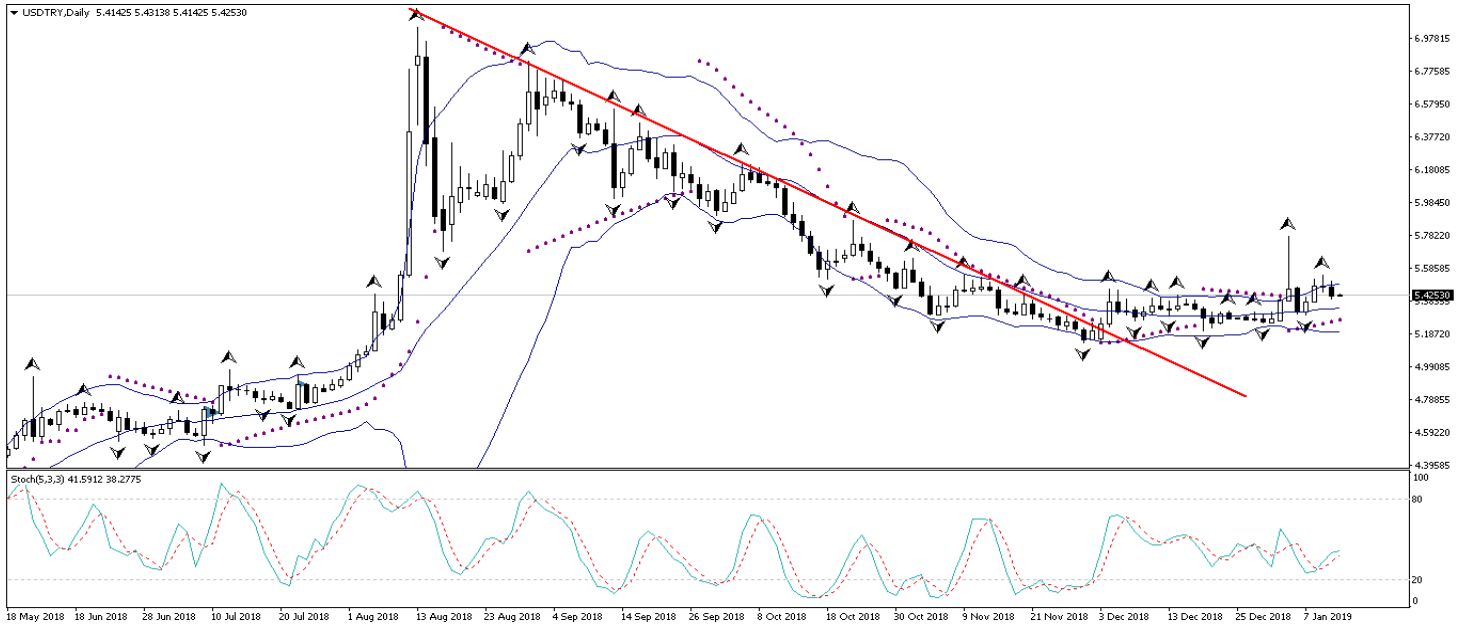
Kurdaki kısa – orta vadeli görüşümüz ise, 5,40 altında hareketlerin kalıcı olmayacağı ve önümüzdeki dönem açısından alım fırsatı vereceği yönünde.

## Döviz & Emtia Analizleri

### USD/TL

Türk lirası dün, petrol fiyatlarındaki hızlı yükseliş ve dolar endeksinde gün içerisinde görülen yükseliş eğilimine rağmen, dolar karşısındaki kayıplarını telafi etti ve USDTRY paritesi 5,40 seviyesine doğru geri çekildi. Dün gelişen ülke para birimlerinde genel olarak pozitif bir seyir hakimken, Türk lirasının dolar karşısında en fazla değer kazanan gelişen para birimi olması dikkat çekti. TL'deki pozitif ayrışmanın temelinde Hazine ve Maliye Bakanı Albayrak'ın açıkladığı yeni KOBİ paketi etkili oldu. Ayrıca, hafta başından bu yana sert satış baskılarına maruz kalan TL'nin dünkü hareketinin teknik bir düzeltme olduğunu da belirtebiliriz. Bu gelişmelerin etkisi ile birlikte, kurun yeniden 5,50 üzerini hedef almasına yönelik beklentimizi gerçekleştirmeyen USDTRY paritesi, 5,40 seviyesine kadar indi. Kur bu sabah saatleri itibarıyla 5,42 seviyesinin hemen üzerinde hareket ediyor. Bu noktada, kurda 5,40 seviyesi altında kalıcı bir seyir görmeyi beklememekle birlikte, kısa vadede yeniden 5,50 seviyesi ve üzerinin hedef haline gelebileceğine yönelik görüşümüzü korumaktayız. Kurdaki kısa vadeli görünüm açısından bugün ABD'den gelecek olan Aralık ayı TÜFE verileri önemli olacak.

### USD/TL



## EUR/USD

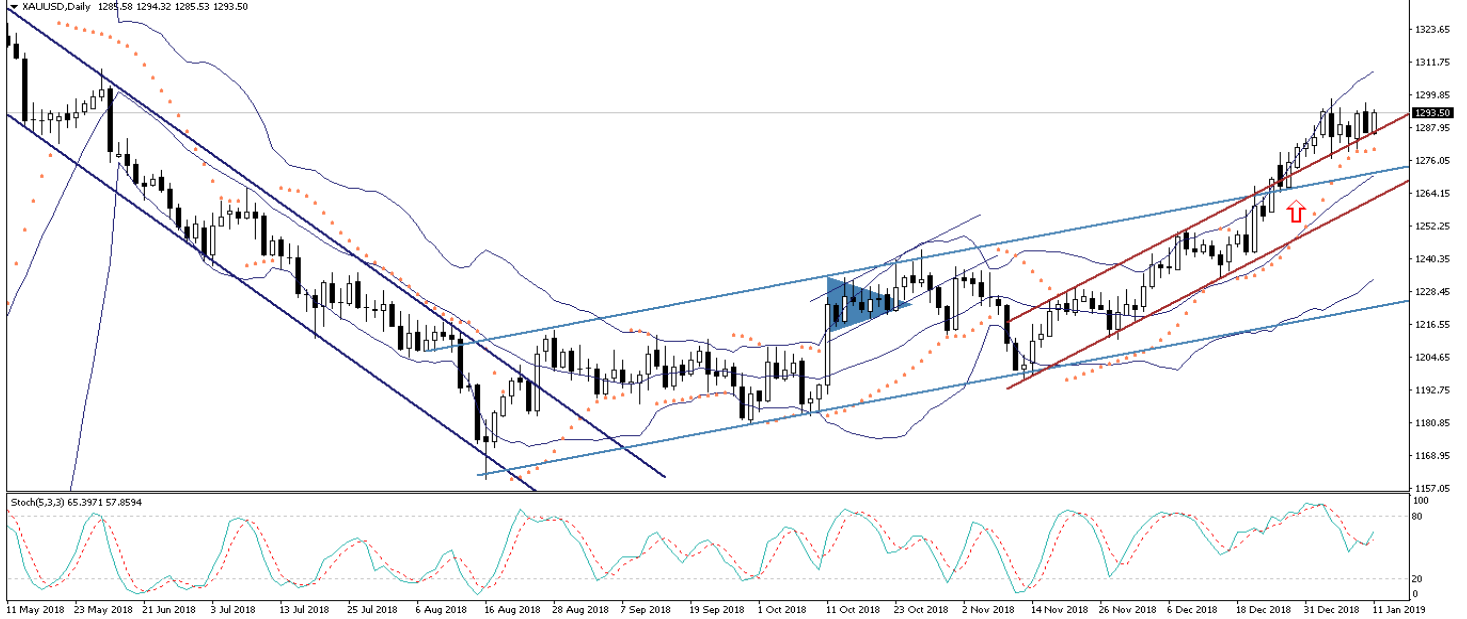
Dolar endeksinin bu hafta içerisinde Ekim ayından bu yana en düşük seviyesi olan 95,02 seviyesine kadar geril çekilmesi ve euronun kayıplarının bir kısmını telafi etmesi ile birlikte 1,15 seviyesi üzerine yerleşen EURUSD paritesi, bu seviye üzerindeki seyrini korumakta. Dün gün içerisinde, dolar endeksinde görülen yükseliş hareketi nedeniyle 1,15 seviyesi altına sarkarak 1,1485 seviyesine kadar gerileyen EURUSD paritesi, 1,15 altında kalıcı olamayarak hızlı bir şekilde kayıplarını telafi etti. Paritenin bu sabah saatleri itibarıyla 1,1520 seviyesinin hemen üzerinde hareket etmekte olduğunu görüyoruz. Teknik olarak bakıldığında, Aşağıdaki grafik üzerinden de görülebileceğiniz üzere EURUSD paritesi Mayıs ayından bu yana sürdürmekte olduğu düşüş kanalı içerisinde, üst banda doğru tırmanma hareketine devam ediyor. Bu noktada paritedeki yükseliş hareketinin ilk etapta kanalın üst çizgisine denk gelen 1,16 – 1,1620 bandına doğru sürmesini beklemekteyiz. EURUSD paritesindeki kısa vadeli görünüm açısından bugün ABD'den gelecek olan Aralık ayı TÜFE verileri önemli olacak.

## EUR/USD



**XAU/USD**

Yaşadığı kayıpları telafi ederek hızlı bir yükseliş sergileyen euro, dolar endeksindeki düşüşte etkili olurken, piyasalarda ABD – Çin arasında devam eden ticaret görüşmelerine yönelik iyimser beklentiler dolar endeksinde sert satışlara neden olmuş, altın fiyatlarının ise 1297 seviyesi üzerine yükselmesini sağlamıştı. Dün dolar endeksinin kayıplarının bir kısmını telafi ettiğini, akşam saatlerinde gerçekleşen Fed Başkanı Powell'ın açıklamaları sonrasında ise yükseliş hareketinin hızlandırarak 95,60 seviyesi üzerine çıktığını gördük. Dolar endeksinde dün görülen yukarı yönlü düzeltme sonrasında altın fiyatları da 1286'lı seviyelere kadar geriledi. Ancak altının 1290 seviyesi altına tutunamayarak kısa süre içerisinde yeniden 1290 üzerine yerleşmiş olduğunu görüyoruz. Altın fiyatları bu sabah saatlerinde 1293 seviyesinin hemen üzerinde işlem görüyor. Bu noktada, bir süredir sabah bültenlerimizde belirttiğimiz üzere, altın fiyatlarının 1300 seviyesi üzerini hedef alacağına yönelik beklentimizi korumaktayız. Altındaki kısa vadeli görünüm açısından bugün ABD'den gelecek olan Aralık ayı TÜFE verileri önemli olacak.

**XAU/USD**

## Piyasalara Genel Bakış

	Son Fiyat / Değer	Değişim				
		1 günlük	1 haftalık	1 aylık	6 aylık	YBB
<b>Hisse senedi endeksleri</b>						
<b>Gelişmiş Piyasalar</b>						
S&P	2,597	%0.5	%6.1	-%1.5	-%6.4	%3.6
DAX	10,922	%0.3	%4.8	%1.3	-%12.0	%3.4
FTSE	6,943	%0.5	%3.7	%2.0	-%8.5	%3.2
Nikkei	20,164	%0.8	%3.9	-%3.9	-%7.3	%1.6
<b>Gelişmekte olan Piyasalar</b>						
Türkiye	91,196	%0.0	%4.3	-%0.7	-%0.1	-%0.1
Çin	2,535	%0.1	%0.9	-%2.2	-%8.6	%1.8
Hindistan	36,107	%0.2	%1.4	%2.9	-%0.2	%0.3
Endonezya	6,329	%0.3	%1.1	%4.4	%7.7	%2.5
Rusya	2,434	%0.8	%3.2	%1.7	%4.2	%2.7
Brezilya	93,806	%0.2	%2.4	%8.5	%26.1	%6.7
Meksika	43,669	%0.0	%3.9	%6.8	-%10.9	%4.9
Güney Afrika	53,271	%0.1	%3.1	%4.1	-%6.9	%1.0
<b>Oynaklık Endeksleri</b>						
VIX	20	-%2.4	-%23.4	-%13.9	%54.3	%76.6
EM VIX	21	-%3.0	-%19.7	-%22.9	%18.6	%29.2
MOVE	57	-%0.6	-%13.9	-%6.0	%13.7	%21.6
<b>Döviz Kurları (ABD dolarına karşı)</b>						
Türkiye	5.4171	-%1.1	-%0.9	%1.7	%15.1	%42.7
Brezilya	3.7118	%0.8	-%1.3	-%5.4	-%2.7	%12.2
Güney Afrika	13.8539	%0.0	-%3.1	-%3.7	%3.9	%11.9
Çin	6.7885	-%0.4	-%1.2	-%1.8	%2.3	%4.3
Hindistan	70.4113	-%0.1	%0.3	-%1.3	%2.3	%10.2
Endonezya	14053	-%0.5	-%2.5	-%3.4	-%2.2	%3.6
<b>CDS *</b>						
Türkiye	370.2	0.2	-0.7	-22.8	123.4	-0.4
Brezilya	182.4	2.2	-22.5	-6.7	-18.6	-15.0
Güney Afrika	208.2	0.5	-19.3	-8.7	41.5	-8.5
Endonezya	128.0	-0.1	-14.1	-3.4	19.6	-7.9
Rusya	143.6	0.5	-13.4	-0.1	33.1	-15.4
<b>10 yıllık bono faizleri</b>						
Türkiye	%16.9	0.1	0.2	-0.5	-0.7	5.2
Brezilya	%9.2	0.1	0.1	-0.9	-2.0	-1.0
Hindistan	%7.6	a.d.	0.2	0.0	-0.3	0.3
Endonezya	%7.9	0.0	-0.2	-0.2	0.6	1.6
<b>10 yıllık Eurobond faizleri (USD)</b>						
Türkiye	%7.3	0.01	0.07	-0.32	0.35	a.d.
Brezilya	%4.9	0.07	-0.05	-0.31	-0.63	0.39
Güney Afrika	%5.1	0.00	0.00	-0.01	-0.04	0.62
Endonezya	%4.4	0.03	-0.08	-0.34	0.06	a.d.
<b>Emtia</b>						
Ham Petrol - Brent USD/varil	61.68	%0.4	%10.2	%2.9	-%21.8	-%7.8
Ham Petrol - WTI USD/varil	52.59	%0.4	%11.7	%3.1	-%29.0	-%13.0
Altın - USD / oz	1287.4	-%0.4	-%0.6	%3.5	%2.5	-%1.7
Gümüş - USD / t oz.	15.643	-%0.6	-%1.0	%8.0	-%2.2	-%8.8
Commodity Bureau Index	411	-%0.4	%0.0	-%1.4	-%6.3	-%4.9

\* Değişim değerleri baz olarak ifade edilmiştir.

Kaynak: Bloomberg



## Yatırım Merkezlerimiz

### Genel Müdürlük

Nispetiye Cad. B-3 Blok Kat: 9 Akmerkez  
Etiler - İSTANBUL  
0 212 355 46 46

### Adana

Cemal Paşa Mah. Gazipaşa Bul.  
Cemal Uğurlu Apt. Kat: 1 D: 4 ADANA

(0 322) 457 77 55

### Ankara

Remzi Oğuz Arık Mah. Tunalı Hilmi Cad.  
Yaprak Apt. No: 94 Kat: 2 D: 9  
Kavaklıdere Çankaya - ANKARA

(0 312) 435 18 36

### Antalya

Şirinyalı Mah. İsmet Gökşen Cad. Özden  
Apt. No:82/6 Muratpaşa - ANTALYA

(0 242) 248 45 20

### Bakırköy

İstanbul Cad. Bakırköy İş Merkezi No:  
6 Kat: 4 D: 14 Bakırköy - İSTANBUL

(0 212) 570 52 59

### Bursa

Muradiye Mah. Çekirge Cad. Koçer Apt.  
No: 49 Kat: 2 D: 4 Osmangazi - BURSA

(0 224) 225 64 10

### Denizli

Urban İş Merkezi 2. Ticari Yol Daire 26  
Kat: 6 Bayramyeri - DENİZLİ

(0 258) 265 87 85

### Erenköy

Bağdat Cad. Çubukçu Apt. No: 333  
Kat: 2 D: 4 Kadıköy - İSTANBUL

(0 216) 348 82 82

### Gaziantep

İncilipinar Mah. Gazimuhtarpaşa Bul.  
Kepkepzade Park İş Merkezi B Blok No:  
18 Kat: 1 D: 5 GAZİANTEP

(0 342) 232 35 35

### Girne

Şehit Necati Gürkaya Mevkii Çağdaş Apt.  
Kat: 1 D: 1 Girne - KKTC

(0 392) 815 14 54-55-56

### İzmir

Şair Eşref Bul. Ragıp Şanlı İş Merkezi  
No: 6 Kat: 3 D: 306 Çankaya - İZMİR

(0 232) 445 01 61

### İzmit

Hürriyet Cad. Kaya İşhanı No: 39/5 İzmit -  
KOCAELİ

(0 262) 323 11 33

### İzmit İrtibat

Ömerağa Mah. Alemdar Cad. İ. Kolaylı  
Apt. No: 8 Kat: 2 İzmit KOCAELİ

(0 262) 260 01 01

### Karadeniz Ereğli

Murtaza Mah. Hamamüstü Sok. İ. Esat  
Taneri İş Merkezi No: 19 Kat: 2  
Karadeniz Ereğli - ZONGULDAK

(0 372) 316 40 50

### Kartal

Üsküdar Cad. Cevat Kayacan Apt. No:  
26 Kat: 4 D: 8 Kartal - İSTANBUL

(0 216) 306 22 71 - 306 22 06

### Kayseri

Cumhuriyet Mah. Turan Cad. Turan Plaza  
Apt. No:8 Kat:2 D:5 Melikgazi / KAYSERİ

(0 352) 221 08 68 - 222 82 51

### Mersin

Çankaya Mah. Bahri Ok İş Merkezi B  
Blok No: 78 MERSİN

(0 324) 238 11 89

### Marmaris İrtibat Bürosu

Kemeraltı Mah. Orgeneral Mustafa  
Muğlalı Cad. Güven Apt. No: 22 D: 2  
Marmaris / MUĞLA

(0 252) 321 08 00

### Akatlar İrtibat Bürosu

Akatlar Mahallesi Ebulula Mardin Cad.  
Maya Meridien İş Merkezi No:16 D Blok  
Kat:11 Bağımsız Bölüm No:29 Akatlar-  
Beşiktaş/İSTANBUL

(0 212) 355 4605

## Uyarı Notu

Bu raporda yer alan yatırım bilgi, yorum ve tavsiyeleri, yorum ve tavsiyede bulunanların kişisel görüşlerine dayanmakta olup finansal bilgi ve genel yatırım tavsiyesi kapsamında hazırlanmıştır ve hiçbir şekilde yatırım danışmanlığı kapsamında değildir. Yatırım danışmanlığı hizmeti; yetkili kuruluşlar tarafından kişilerin risk ve getiri tercihleri dikkate alınarak kişiye özel sunulmaktadır. Burada yer alan yorum ve tavsiyeler ise genel niteliktedir. Bu tavsiyeler, mali durumunuz ile risk ve getiri tercihlerinize uygun olmayabilir. Bu nedenle, sadece burada yer alan bilgilere dayanarak yatırım kararı verilmesi beklentilerinize uygun sonuçlar doğurmayabilir.

Yatırım Danışmanlığı hizmeti talep edilmesi halinde; yatırımcının Tacirler Yatırım Menkul Değerler A.Ş. ile Yatırım Danışmanlığı sözleşmesi imzalamış olması, Yerindelik Testi'ni tamamlamış ve risk grubunun belirlenmiş olması zorunludur.

Bu raporda yer alan her türlü bilgi, yorum ve tavsiye uygunluk testi ile tespit edilecek risk grubunuz ve getiri beklentiniz ile uyumlu olmayabilir. Dolayısıyla, uygunluk testi neticesinde risk grubunuz tespit edilmeden sadece burada yer alan bilgilere dayanılarak yatırım kararı verilmesi amaç, bilgi ve tecrübenize uygun sonuçlar doğurmayabilir.

Bu rapor herhangi bir sürede belirli bir getirinin sağlanacağına dair bir taahhüt içermemekte olup, zaman içerisinde piyasa koşullarında meydana gelen değişiklikler nedeniyle yorum ve tavsiyelerde değişiklikler söz konusu olabilir. Bu raporda bahsedilen yatırım araçlarının fiyatları ve değerleri yatırımcıların menfaatlerine aykırı olarak hareket edebilir ve netice itibarıyla yatırımcılar anaparalarını kaybetme riski ile karşı karşıya kalabilirler. Bu raporda yer alan geçmiş performans verileri gelecekte elde edilecek sonuçların bir garantisi olarak kabul edilemez.

Bu raporda yer alan tüm bilgiler ve görüşler yatırımcıları bilgilendirmek amacıyla, Tacirler Yatırım Menkul Değerler A.Ş. tarafından güncel ve güvenilir kaynaklardan temin edilmiş olmakla beraber, Tacirler Yatırım Menkul Değerler A.Ş. söz konusu bilgilerin doğru ve tam olduğunu taahhüt etmemektedir. Raporlardaki yorumlardan, bilgilerin tam veya doğru olmaması ve/veya güncellenme nedeniyle doğabilecek maddi ve manevi zararlardan Tacirler Yatırım Menkul Değerler A.Ş. ve çalışanları sorumlu tutulamaz.

Bu rapor, sadece gönderildiği kişilerin kullanımı içindir. Bu raporun tümü veya bir kısmı Tacirler Yatırım Menkul Değerler A.Ş.'nin yazılı izni olmadan çoğaltılamaz, yayınlanamaz veya üçüncü kişilere gösterilemez, ticari amaçla kullanılamaz. Aksi halde, Tacirler Yatırım Menkul Değerler A.Ş. uğramış olduğu bütün zarar ve ziyanı talep etme hakkını saklı tutar.