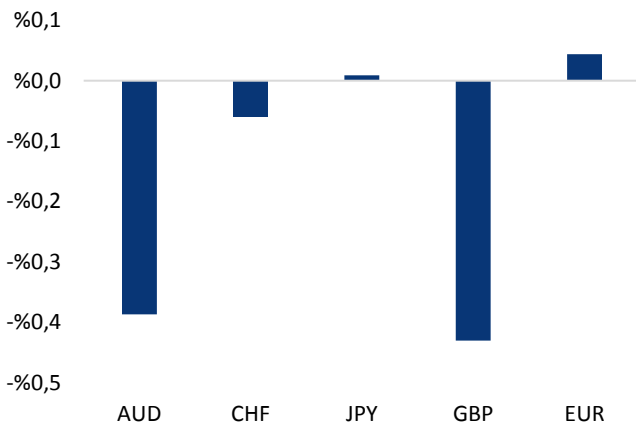


Haber Başlıkları

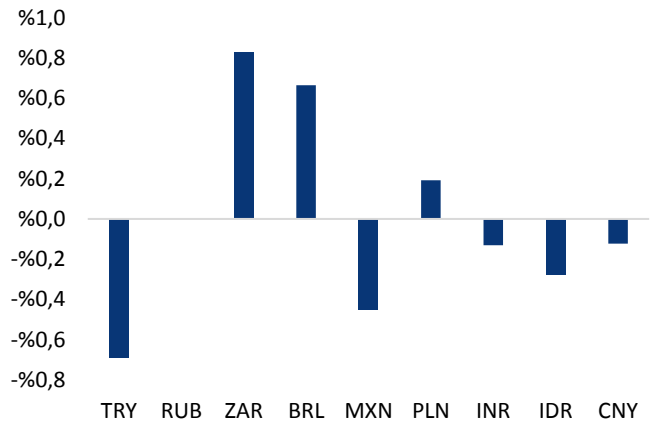
- Cuma günü ABD'den gelen Kasım ayı aylık ücret artışları verisi piyasa beklentilerinin altında gelerek %0,2 artış kaydederken (beklenti %0,3), yıllık ücret artışları ise piyasa beklentileri paralelinde %3,1 olarak gerçekleşti. Ekim ayına ilişkin aylık ücret artışları ise %0,2'den %0,1'e revize edildi. Kasım ayı Tarım Dışı İstihdam verisi ise 198,000 olan piyasa beklentisinin oldukça altında gelerek 155,000 olarak gerçekleşti. Dolar endeksi zayıf ABD verileri ve OPEC toplantısında petrol üretimini azaltma kararı alınması ile birlikte düşüşe geçerek 96,90 seviyesinden 96,50'lere geriledi.
- İngiltere Başbakanı Theresa May'in Brexit planı yarın Parlamentonun alt kanadı olan Avam Kamarasında oylanacak. Yarın yapılacak oylamada anlaşmanın parlamentonun alt kanadı olan 650 sandalyeli Avam Kamarası'nda onaylanması için 318 oya ihtiyaç var. Oylamada, 650 sandalyeli parlamentoda, May'in partisinin 315 milletvekilinden yaklaşık 90'ının anlaşmaya ret oyu vermesi bekleniyor.
- Geçtiğimiz hafta Perşembe günü başlayan ve Cuma günü sona eren OPEC toplantısı sonucunda petrol üretiminin günlük 800 bin varil azaltılmasına karar verildi. OPEC dışındaki ülkelerin de günlük 400 bin varil kesinti kararı alarak üretim kesintisine destek vermesi ile birlikte üretim günlük olarak 1,2 milyon varil azalacak. ABD Başkanı Donald Trump'ın karşı çıkışları ve eleştirilerine rağmen petrol arzını kısıma konusunda anlaşmaya varılmasının ardından petrol fiyatları sert bir şekilde yükseldi. Brent petrol varil başına 57\$ seviyelerinden 63\$ seviyesi üzerine yükselirken, ham petrol ise 50\$ seviyesinden 54\$ seviyesi üzerine yükseldi.
- Huawei'in CFO'su Ming Vancou, bugün Kanada'da kefalet duruşmasına çıkacak. ABD Adalet Bakanlığı ise Ming Vancou'nun ABD makamlarına teslim edilmesini istiyor. Çin Dışişleri Bakan Yardımcısı Lü Yüçing ise, Washington yönetiminin Huawei yetkilisine yönelik yakalama kararını geri çekmesini istedi.
- Euro Bölgesi'nde mevsimsellikten arındırılmış GSYİH, 3Ç18'de çeyreklik bazda %0,2 yükseldi. 3Ç18 GSYİH yıllık bazda ise %1,6 büyüdü.
- Japonya ekonomisi yılın üçüncü üç aylık döneminde %2,5 ile beklenenden fazla küçüldü. Japonya ekonomisindeki küçülme büyük ölçüde, bir dizi doğal felaketin gerçekleşmesi ile birlikte, son dokuz yılın en büyük düşüşünü gösteren işletme yatırımlarından kaynaklandı. Büyümenin içinde bulunduğumuz çeyrekte toparlanması ve bu toparlanmanın 2019'un başında da sürmesi bekleniyor, ancak ticaret gerilimleri ve Çin ekonomisindeki yavaşlama önemi riskler arasında yer alıyor.
- ABD Başkanı Donald Trump'ın ekonomi başdanışmanı Larry Kudlow, Fed'in Aralık ayındaki olası faiz artırımının ardından faiz artırımlarına "bir süre" ara vermesini beklediğini söyledi.

Gelişmiş ülke para birimlerinin son işlem gününe göre getirileri *



Kaynak: Bloomberg, Tacirler Yatırım * ABD dolarına karşı

Gelişmekte olan ülke para birimlerinin son işlem gününe göre getirileri *



Kaynak: Bloomberg, Tacirler Yatırım * ABD dolarına karşı

Günlük Ekonomi Takvimi

Ülke	Veri	Saat	Beklenti	Önceki
	Almanya Ekim Ayı Cari İşlemler Dengesi	10:00	18,8B	21,1B
	Euro Bölgesi Aralık Ayı Sentix Yatırımcı Güveni	12:30	8,3	8,8
	İngiltere Ekim Ayı Aylık Sanayi Üretimi	12:30	%0,1	%0
	İngiltere Ekim Ayı Aylık Sanayi Üretimi	12:30	-%0,1	%0
	İngiltere 3Ç18 GSYİH Büyüme Oranı	12:30	%0,4	%0,6

Makroekonomik Gelişmeler

OPEC, petrol üretimini günlük 1,2 milyon varil azaltma kararı aldı

Geçtiğimiz hafta Perşembe günü başlayan ve Cuma günü sona eren OPEC toplantısı sonucunda petrol üretiminin günlük 800 bin varil azaltılmasına karar verildi. OPEC dışındaki ülkelerin de günlük 400 bin varil kesinti kararı olarak üretim kesintisine destek vermesi ile birlikte üretim günlük olarak 1,2 milyon varil azalacak. Söz konusu uygulama 1 Ocak'ta yürürlüğe girecek ve 2019 yılının ilk altı ayı boyunca uygulanacak. ABD Başkanı Donald Trump'ın karşı çıkışları ve eleştirilerine rağmen petrol arzını kısma konusunda anlaşmaya varılmasının ardından petrol fiyatları sert bir şekilde yükseldi. Brent petrol varil başına 57\$ seviyelerinden 63\$ seviyesi üzerine yükselirken, ham petrol ise 50\$ seviyesinden 54\$ seviyesi üzerine yükseldi (Hatırlanacağı üzere OPEC ve OPEC dışı petrol üreticileri, 2016'da petrol üretiminin günlük 1,8 milyon varil azaltılması kararı almıştı. Bu uygulamanın geçtiğimiz yılın Mayıs ayı itibariyle son bulması ve petrol üretiminin artması ile birlikte fiyatlarda sert bir düşüş yaşandığı görüldü.)

- Petrol fiyatlarındaki yükseliş eğiliminin TL varlıklar üzerinde negatif bir etki yapacağı ve kurdaki geri çekilme eğilimine gölge düşürebileceği beklentisindeyiz. Geçtiğimiz hafta sergilediği sert yükseliş hareketi ile birlikte Ağustos ayından bu yana sürdürdüğü düşüş trendini yukarı yönlü kıran USDTRY paritesinin, petrol fiyatlarındaki yükselişin yarattığı negatif etki ile birlikte yükseliş eğilimini devam ettirmesini beklemekteyiz.
- Bu noktada kurun, dolar endeksindeki zayıflama nedeniyle bir süre 5,30 seviyesi altında satıcılı bir seyir izlemesini, ardından yeniden 5,50 seviyesine doğru yükselişe geçmesini bekliyoruz.

Brexit anlaşması yarın Avam Kamarasında oylanacak

İngiltere Başbakanı Theresa May'in Brexit planı yarın Parlamentonun alt kanadı olan Avam Kamarasında oylanacak. Yarın yapılacak oylamada anlaşmanın parlamentonun alt kanadı olan 650 sandalyeli Avam Kamarası'nda onaylanması için 318 oya ihtiyaç var. Oylamada, May'in partisinin 315 milletvekilinden yaklaşık 90'ının anlaşmaya ret oyu vermesi bekleniyor. Hükümet ortağı Kuzey İrlanda'daki Demokratik Birlik Partisi (DUP) de anlaşmaya karşı olduğunu belirtiyor. Muhalefetteki İşçi Partisi ise, İngiltere'nin çıkarına olmadığı gerekçesiyle anlaşmaya karşı oy kullanacaklarını açıklamıştı.

İngiltere Başbakanı Theresa May, 11 Aralık'ta parlamentoda oylanacak olan İngiltere'nin Avrupa Birliği'nden ayrılmasını düzenleyen Brexit anlaşmasının reddedilmesinin hükümeti düşürebileceğini ve ülkeyi erken seçime götürebileceğini söyledi. Bu noktada, oylamanın başka bir tarihe ertelenebileceği de belirtiliyor.

- Aralarında iktidar milletvekillerinin de olduğu çok sayıda parlamento üyesi, AB ile imzalanan Brexit anlaşmasının şartlarına karşı çıkıyor. Bu nedenle Brexit'in reddedilme ihtimalinin yüksek olduğu düşünülürken, İngiltere basınına göre kabine üyeleri oylamanın ertelenmesi için May'e baskı yapıyor.
- Brexit konusunda May ile yaşadıkları görüş ayrılıkları sonrası görevlerinden istifa eden eski Dışişleri Bakanı Boris Johnson ile eski Brexit Bakanı David Davis'in başkanlık yaptığı parti içi muhalefet, anlaşmanın AB ile yeniden müzakere edilmesini talep ediyor. Brexit Anlaşması'na karşı çıkan ana muhalefetteki İşçi Partisi lideri Corbyn de ayrılık koşullarının yeniden müzakere edilmesini istiyor.

Brexit oylaması küresel piyasalardaki risk iştahı açısından önem arz ediyor. İngiltere'de Brexit konusundaki anlaşmazlıkların boyutunun büyümesi ve ülkede bir erken seçimin gündeme gelmesi durumunda risk iştahının olumsuz etkilenmesi ve gelişen ülke para birimleri üzerinde bir baskı oluşması beklenebilir. Bununla birlikte bu haftaki Brexit oylamaları ve İngiltere'den gelecek olan açıklamalar yakından takip edilecek.

Döviz & Emtia Analizleri

USD/TL

Dolar endeksindeki düşüş hareketinin hızlanması ve gelişen ülke para birimlerindeki olumlu seyir ile birlikte Türk lirası Cuma günü dolar karşısındaki yükseliş hareketini hızlandırdı ve USDTRY paritesi 5,30 seviyesi altına test etti. Cuma günü ABD'den gelen istihdam ve ücret artışları verilerinin piyasa beklentilerinin altında bir performans sergilemesi ve OPEC toplantısı sonucunda petrol üretiminin günlük 1,2 milyon varil azaltılması kararına varılması ile birlikte dolar endeksinin sert bir şekilde gerilediği ve 96,90 seviyesinden 96,50'li seviyelere indiği görüldü. Bununla birlikte kur 5,30 seviyesi altına test etse de, bu seviye altındaki seyrin kalıcı olmadığını ve kurun kısa süre içerisinde yeniden 5,30 üzerine yükseldiğini gördük. USDTRY paritesi bu sabah saatleri itibariyle 5,30 seviyesi üzerinde hareket ediyor. Dolar endeksi ise 96,50 seviyesi civarında seyrederken, gelişen ülke para birimlerinde satıcı bir görünümün hâkim olduğunu görüyoruz. Kurdaki teknik görünüme bakacak olursak: Kısa vadeli düşüş trendini yukarı yönlü kırmış bulunan USDTRY paritesinin, dolar endeksindeki mevcut zayıflama nedeniyle bir süre 5,30 seviyesi altında bir seyir izleyebileceğini, ancak bu bölgedeki hareketin kalıcı olmayacağını düşünüyoruz. Petrol fiyatlarındaki yükseliş eğiliminin TL varlıklar üzerinde negatif bir etki yapacağı ve kurdaki geri çekilme eğilimine gölge düşürebileceği beklentisindeyiz. Geçtiğimiz hafta sergilediği sert yükseliş hareketi ile birlikte Ağustos ayından bu yana sürdürdüğü düşüş trendini yukarı yönlü kıran USDTRY paritesinin, petrol fiyatlarındaki yükselişin yarattığı negatif etki ile birlikte yükseliş eğilimini devam ettirmesini beklemekteyiz. Bu noktada kurun bir süre 5,30 seviyesi altında zayıf bir seyir izlemesinin ardından yeniden 5,50 seviyesine doğru yükselişe geçmesini bekliyoruz.

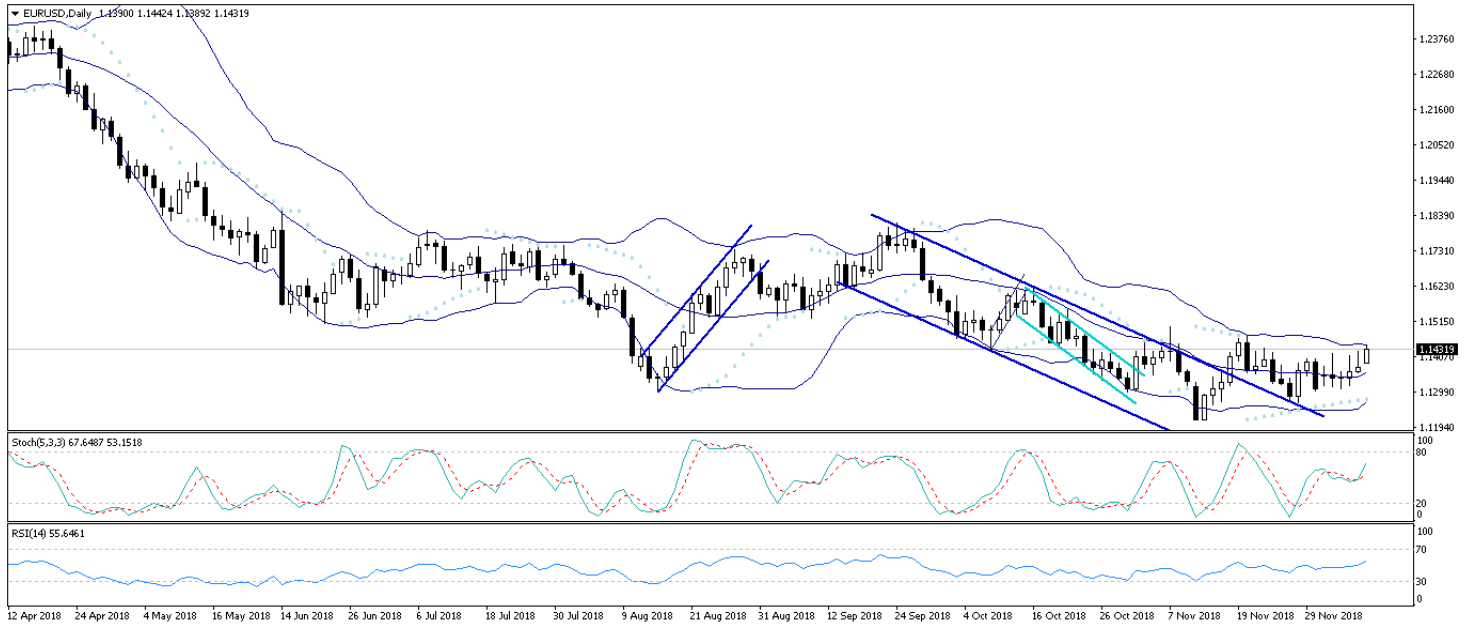
USD/TL



EUR/USD

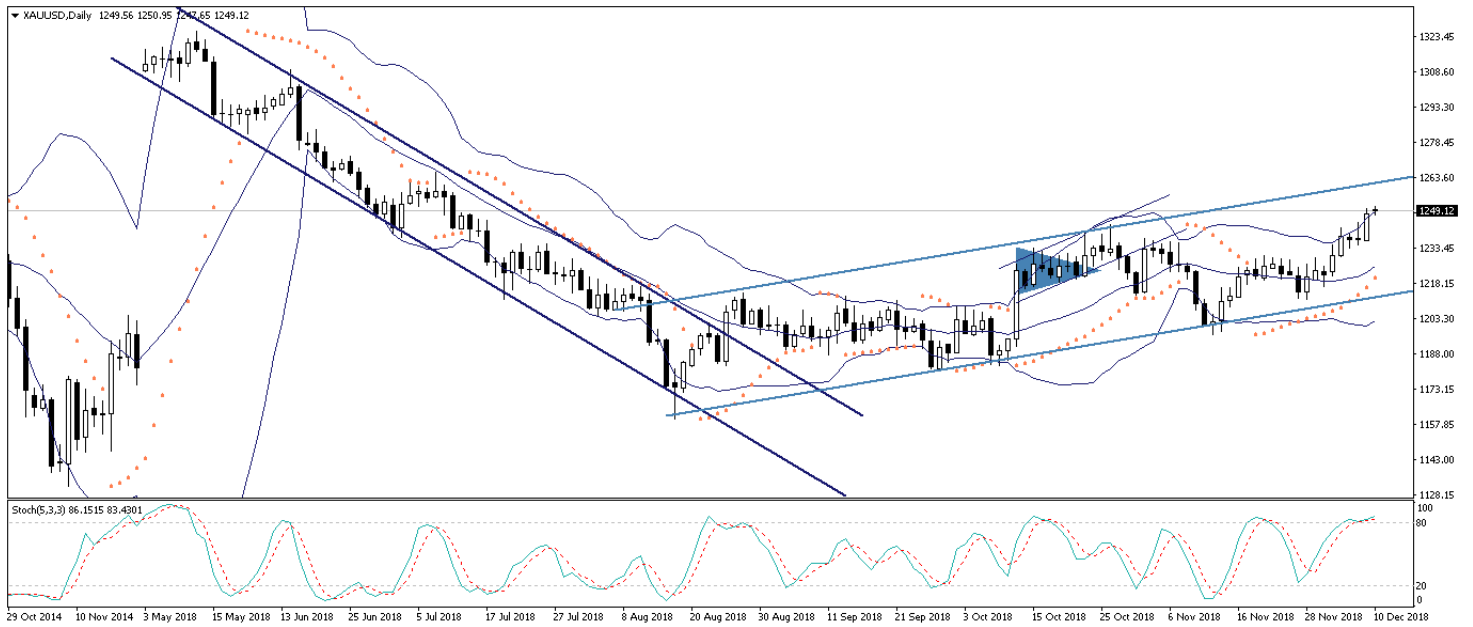
Cuma günü analizimizde, EURUSD paritesindeki yükseliş eğiliminin kısa vadede korunmasını ve paritenin 1,14 – 1,15 bandına yerleşmesini beklediğimizi ifade etmiştik. Beklediğimiz üzere yükselişini sürdüren ve hedef bölgemize yerleşen EURUSD paritesi, 1,1440 seviyesi üzerini test etti. Dolar endeksi, Cuma günü ABD'den gelen ücret artışları ve istihdam verilerinin piyasa beklentilerinin altında bir performans sergilemesi ile birlikte 96,50 seviyesine doğru gerilerken, altın fiyatları da yükseliş hareketini hızlandırdı. ABD verilerinin yanı sıra, OPEC toplantısı sonucunda petrol üretiminin günlük 1,2 milyon varil azaltılması kararının alınması da dolar endeksindeki düşüş hareketini besledi. Bu gelişmelerin etkisi ile yükseliş hareketini hızlandıran EURUSD paritesi, bu sabah saatleri itibariyle 1,1430 seviyesi üzerinde hareket ediyor. ABD'de büyüme görünümüne ilişkin endişeler ve dolar endeksindeki yükseliş çabalarının baskı altında kalıyor olması, EURUSD paritesindeki yükseliş çabasının sürebileceğini işaret ediyor. Ayrıca, kısa – orta vadeli teknik göstergelerin de yükseliş hareketlerini desteklediğini görüyoruz. Bununla birlikte paritenin kısa vadede 1,1420 – 1,1450 seviyelerinde görece dar bir bantta hareket etmesini ve 1,14 seviyesi üzerindeki hareketini konsolide etmesini bekliyoruz. Önümüzdeki dönemde ise paritenin 1,15 seviyesini hedef almasını beklemekteyiz.

EUR/USD



XAU/USD

Geçtiğimiz haftaki altın analizlerimizde, altın fiyatlarındaki yükseliş eğiliminin devam etmesini ve fiyatların 1250 seviyesini hedef almasını beklediğimiz belirtmiştik. Dolar endeksindeki zayıflama ile birlikte beklediğimiz üzere yükselişini sürdüren altın fiyatları, 1250 seviyesi üzerini test ederek Temmuz ayının başından bu yana en yüksek seviyesine çıktı. Dolar endeksi, Cuma günü ABD'den gelen ücret artışları ve istihdam verilerinin piyasa beklentilerinin altında bir performans sergilemesi ile birlikte 96,50 seviyesine doğru gerilerken, altın fiyatları da yükseliş hareketini hızlandırdı. ABD verilerinin yanı sıra, OPEC toplantısı sonucunda petrol üretiminin günlük 1,2 milyon varil azaltılması kararının alınması da dolar endeksindeki düşüş hareketini besledi. Altın fiyatlarının bu sabah saatleri itibarıyla 1250 seviyesinin hemen altında hareket ettiğini görmekteyiz. Bu noktada, ABD – Çin arasındaki ticaret geriliminin – geçici ateşkes anlaşmasına rağmen – piyasalarda endişe yaratmaya devam ediyor olması, ABD'de büyüme görünümüne ilişkin endişeli hava ile birlikte dolar endeksindeki yükselişlerin sınırlanmaya başlaması ve piyasalardaki zayıf risk iştahı ile birlikte altın fiyatlarındaki yükselişin önümüzdeki dönemde devam etmesini bekliyoruz. Altın fiyatlarının Ağustos ayının başından bu yana sürdürmekte olduğu yükseliş kanalı ve kısa vadeli teknik göstergeler de yükseliş beklentimizi teknik olarak doğruluyor. Bu noktada altının, yaşadığı sert yükseliş hareketinin ardından bir süre 1245 – 1250 seviyeleri arasında hareket etmesini ve ardından yükseliş hareketini 1260 seviyesine doğru sürdürmesini beklemekteyiz.

XAU/USD

Piyasalara Genel Bakış

	Son Fiyat / Değer	Değişim				
		1 günlük	1 haftalık	1 aylık	6 aylık	YBB
Hisse senedi endeksleri						
Gelişmiş Piyasalar						
S&P	2.633	-%2,3	-%3,8	-%5,3	-%5,3	-%1,5
DAX	10.788	-%0,2	-%4,2	-%6,4	-%15,5	-%16,5
FTSE	6.778	%1,1	-%2,9	-%4,6	-%11,8	-%11,8
Nikkei	21.679	-%2,2	-%6,1	-%4,8	-%6,6	-%6,9
Gelişmekte olan Piyasalar						
Türkiye	93.699	%0,9	-%1,8	%0,9	-%2,3	-%18,8
Çin	2.606	-%0,9	-%2,7	-%0,6	-%15,8	-%21,9
Hindistan	35.673	%1,0	-%1,4	%1,5	%0,6	%4,7
Endonezya	6.126	-%0,4	-%0,3	%3,9	%1,8	-%4,0
Rusya	2.431	%0,8	%1,6	%1,2	%6,6	%15,2
Brezilya	88.115	-%0,8	-%1,6	%2,9	%20,8	%15,3
Meksika	41.870	-%0,3	%0,3	-%5,4	-%8,9	-%15,2
Güney Afrika	51.038	%0,5	%0,7	-%4,2	-%12,3	-%14,2
Oynaklık Endeksleri						
VIX	23	%9,6	%28,6	%42,0	%91,5	%110,4
EM VIX	28	%5,5	%6,1	%14,1	%48,8	%70,5
MOVE	61	-%0,3	%15,9	%14,4	%7,4	%30,4
Döviz Kurları (ABD dolarına karşı)						
Türkiye	5,3029	-%0,7	%1,7	-%1,1	%18,3	%39,6
Brezilya	3,9079	%0,7	%1,1	%4,5	%0,1	%18,1
Güney Afrika	14,1643	%0,8	%2,1	%1,9	%9,2	%14,4
Çin	6,8743	-%0,1	-%1,2	-%0,7	%7,5	%5,6
Hindistan	70,8112	-%0,1	%1,8	a.d.	%5,5	%10,9
Endonezya	14480	-%0,3	%1,2	-%0,8	%4,4	%6,7
CDS *						
Türkiye	387,5	-9,7	10,5	30,1	262,1	22,0
Brezilya	207,3	-7,4	5,2	14,0	20,4	3,4
Güney Afrika	225,7	-6,0	1,2	15,3	54,2	22,4
Endonezya	142,1	0,1	-0,1	-4,3	17,0	9,4
Rusya	153,9	-8,5	-3,5	21,5	44,4	3,7
10 yıllık bono faizleri						
Türkiye	%17,2	0,1	0,4	0,1	2,2	5,6
Brezilya	%10,1	0,0	0,2	-0,2	-2,1	-0,2
Hindistan	%7,5	0,0	-0,1	a.d.	-0,5	0,1
Endonezya	%8,0	0,0	0,2	-0,1	0,8	1,7
10 yıllık Eurobond faizleri (USD)						
Türkiye	%7,4	-0,12	-0,17	0,23	0,76	a.d.
Brezilya	%5,2	-0,02	-0,16	-0,20	-0,80	0,68
Güney Afrika	%5,1	0,00	0,00	-0,01	-0,04	0,63
Endonezya	%4,7	0,01	-0,05	-0,07	0,26	a.d.
Emtia						
Ham Petrol - Brent USD/varil	61,67	%2,7	%5,0	-%14,4	-%20,2	-%7,8
Ham Petrol - WTI USD/varil	52,61	%2,2	%3,3	-%14,7	-%20,2	-%12,9
Altın - USD / oz	1246,8	%0,7	%2,2	%1,5	-%4,0	-%4,8
Gümüş - USD / t oz.	14,572	%1,3	%3,4	%0,0	-%13,3	-%15,0
Commodity Bureau Index	417,73	%0,3	%0,4	%0,1	-%6,6	-%3,4

* Değişim değerleri baz olarak ifade edilmiştir.

Kaynak: Bloomberg

Yatırım Merkezlerimiz

Genel Müdürlük

Nispetiye Cad. B-3 Blok Kat: 9 Akmerkez
Etiler - İSTANBUL
0 212 355 46 46

Adana

Cemal Paşa Mah. Gazipaşa Bul.
Cemal Uğurlu Apt. Kat: 1 D: 4 ADANA

(0 322) 457 77 55

Ankara

Remzi Oğuz Arık Mah. Tunalı Hilmi Cad.
Yaprak Apt. No: 94 Kat: 2 D: 9
Kavaklıdere Çankaya - ANKARA

(0 312) 435 18 36

Antalya

Şirinyalı Mah. İsmet Gökşen Cad. Özden
Apt. No:82/6 Muratpaşa - ANTALYA

(0 242) 248 45 20

Bakırköy

İstanbul Cad. Bakırköy İş Merkezi No:
6 Kat: 4 D: 14 Bakırköy - İSTANBUL

(0 212) 570 52 59

Bursa

Muradiye Mah. Çekirge Cad. Koçer Apt.
No: 49 Kat: 2 D: 4 Osmangazi - BURSA

(0 224) 225 64 10

Denizli

Urban İş Merkezi 2. Ticari Yol Daire 26
Kat: 6 Bayramyeri - DENİZLİ

(0 258) 265 87 85

Erenköy

Bağdat Cad. Çubukçu Apt. No: 333
Kat: 2 D: 4 Kadıköy - İSTANBUL

(0 216) 348 82 82

Gaziantep

İncilipinar Mah. Gazimuhtarpaşa Bul.
Kepkepzade Park İş Merkezi B Blok No:
18 Kat: 1 D: 5 GAZİANTEP

(0 342) 232 35 35

Girne

Şehit Necati Gürkaya Mevkii Çağdaş Apt.
Kat: 1 D: 1 Girne - KKTC

(0 392) 815 14 54-55-56

İzmir

Şair Eşref Bul. Ragıp Şanlı İş Merkezi
No: 6 Kat: 3 D: 306 Çankaya - İZMİR

(0 232) 445 01 61

İzmit

Hürriyet Cad. Kaya İşhanı No: 39/5 İzmit -
KOCAELİ

(0 262) 323 11 33

İzmit İrtibat

Ömerağa Mah. Alemdar Cad. İ. Kolaylı
Apt. No: 8 Kat: 2 İzmit KOCAELİ

(0 262) 260 01 01

Karadeniz Ereğli

Murtaza Mah. Hamamüstü Sok. İ. Esat
Taneri İş Merkezi No: 19 Kat: 2
Karadeniz Ereğli - ZONGULDAK

(0 372) 316 40 50

Kartal

Üsküdar Cad. Cevat Kayacan Apt. No:
26 Kat: 4 D: 8 Kartal - İSTANBUL

(0 216) 306 22 71 - 306 22 06

Kayseri

Cumhuriyet Mah. Turan Cad. Turan Plaza
Apt. No:8 Kat:2 D:5 Melikgazi / KAYSERİ

(0 352) 221 08 68 - 222 82 51

Mersin

Çankaya Mah. Bahri Ok İş Merkezi B
Blok No: 78 MERSİN

(0 324) 238 11 89

Marmaris İrtibat Bürosu

Kemeraltı Mah. Orgeneral Mustafa
Muğlalı Cad. Güven Apt. No: 22 D: 2
Marmaris / MUĞLA

(0 252) 321 08 00

Akatlar İrtibat Bürosu

Akatlar Mahallesi Ebulula Mardin Cad.
Maya Meridien İş Merkezi No:16 D Blok
Kat:11 Bağımsız Bölüm No:29 Akatlar-
Beşiktaş/İSTANBUL

(0 212) 355 4605

Uyarı Notu

Bu raporda yer alan yatırım bilgi, yorum ve tavsiyeleri, yorum ve tavsiyede bulunanların kişisel görüşlerine dayanmakta olup finansal bilgi ve genel yatırım tavsiyesi kapsamında hazırlanmıştır ve hiçbir şekilde yatırım danışmanlığı kapsamında değildir. Yatırım danışmanlığı hizmeti; yetkili kuruluşlar tarafından kişilerin risk ve getiri tercihleri dikkate alınarak kişiye özel sunulmaktadır. Burada yer alan yorum ve tavsiyeler ise genel niteliktedir. Bu tavsiyeler, mali durumunuz ile risk ve getiri tercihlerinize uygun olmayabilir. Bu nedenle, sadece burada yer alan bilgilere dayanarak yatırım kararı verilmesi beklentilerinize uygun sonuçlar doğurmayabilir.

Yatırım Danışmanlığı hizmeti talep edilmesi halinde; yatırımcının Tacirler Yatırım Menkul Değerler A.Ş. ile Yatırım Danışmanlığı sözleşmesi imzalamış olması, Yerindelik Testi'ni tamamlamış ve risk grubunun belirlenmiş olması zorunludur.

Bu raporda yer alan her türlü bilgi, yorum ve tavsiye uygunluk testi ile tespit edilecek risk grubunuz ve getiri beklentiniz ile uyumlu olmayabilir. Dolayısıyla, uygunluk testi neticesinde risk grubunuz tespit edilmeden sadece burada yer alan bilgilere dayanılarak yatırım kararı verilmesi amaç, bilgi ve tecrübenize uygun sonuçlar doğurmayabilir.

Bu rapor herhangi bir sürede belirli bir getirinin sağlanacağına dair bir taahhüt içermemekte olup, zaman içerisinde piyasa koşullarında meydana gelen değişiklikler nedeniyle yorum ve tavsiyelerde değişiklikler söz konusu olabilir. Bu raporda bahsedilen yatırım araçlarının fiyatları ve değerleri yatırımcıların menfaatlerine aykırı olarak hareket edebilir ve netice itibarıyla yatırımcılar anaparalarını kaybetme riski ile karşı karşıya kalabilirler. Bu raporda yer alan geçmiş performans verileri gelecekte elde edilecek sonuçların bir garantisi olarak kabul edilemez.

Bu raporda yer alan tüm bilgiler ve görüşler yatırımcıları bilgilendirmek amacıyla, Tacirler Yatırım Menkul Değerler A.Ş. tarafından güncel ve güvenilir kaynaklardan temin edilmiş olmakla beraber, Tacirler Yatırım Menkul Değerler A.Ş. söz konusu bilgilerin doğru ve tam olduğunu taahhüt etmemektedir. Raporlardaki yorumlardan, bilgilerin tam veya doğru olmaması ve/veya güncellenme nedeniyle doğabilecek maddi ve manevi zararlardan Tacirler Yatırım Menkul Değerler A.Ş. ve çalışanları sorumlu tutulamaz.

Bu rapor, sadece gönderildiği kişilerin kullanımı içindir. Bu raporun tümü veya bir kısmı Tacirler Yatırım Menkul Değerler A.Ş.'nin yazılı izni olmadan çoğaltılamaz, yayınlanamaz veya üçüncü kişilere gösterilemez, ticari amaçla kullanılamaz. Aksi halde, Tacirler Yatırım Menkul Değerler A.Ş. uğramış olduğu bütün zarar ve ziyanı talep etme hakkını saklı tutar.