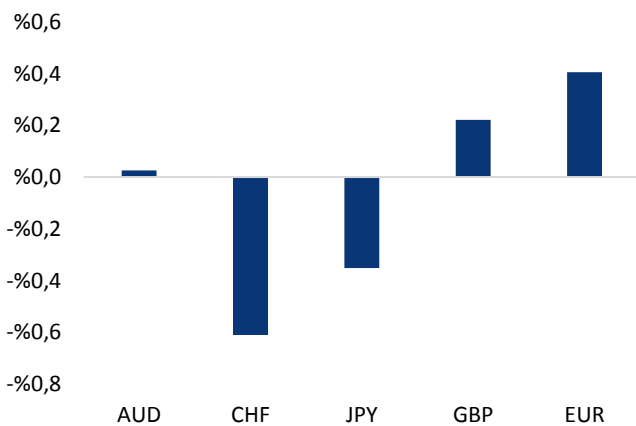


Haber Başlıkları

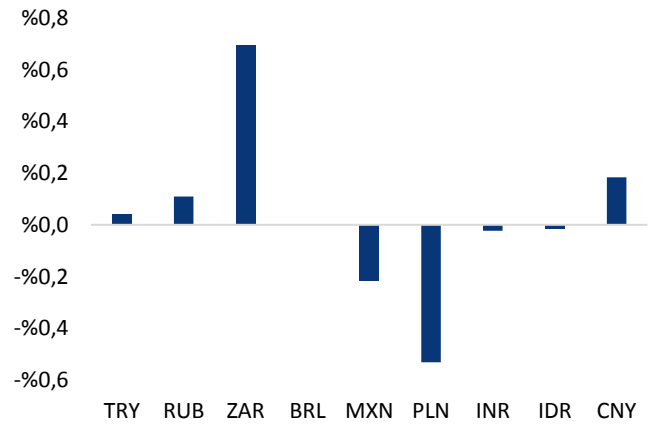
- Başbakan Binali Yıldırım ve ABD Başkan Yardımcısı Mike Pence'in görüşmesinin ardından Beyaz Saray'dan yapılan olumlu açıklamalar ile birlikte dolar TL karşısında 3,85 seviyesi altına geriledi.
- Cumhuriyetçilerin vergi tasarısının vergi indirimlerini 1 yıl erteliyor olması dolar endeksinin sert bir şekilde değer kaybetmesine neden oldu. Vergi tasarısının açıklanması sonrasında dolar endeksi sert bir şekilde değer kaybederken, USDTRY paritesi Başbakan Yıldırım ve ABD Başkan Yardımcısı Pence'in görüşmesi sonrasındaki düşüş hareketini devam ettirdi ve 3,83'lere kadar geriledi.
- San Francisco Fed Başkanı John Williams, Aralık ayındaki toplantıda faiz artırımına gidilmesini ve 2018 yılında da üç faiz artırımını daha beklediğini söyledi.
- New York borsası, ABD'de kurumlar vergisi oranının indirilmesinin gelecek yıl yerine 2019'da gerçekleşme ihtimalinin ortaya çıkmasıyla günü sert düşüşle tamamladı.
- Avrupa borsaları günü sert düşüşle tamamladı. Kapanışta, gösterge endeks Stoxx Europe 600 %1,11'lik değer kaybıyla 390,07 puana indi. Almanya'da DAX endeksi %1,49'luk düşüşle 13,182.56 puana, İngiltere'de FTSE 100 endeksi %0,61 gerileyerek 7,484.10 puana ve İspanya'da IBEX 35 endeksi %0,86 değer kaybederek 10,141.10 puana düştü.
- ABD Çalışma Bakanlığı'nın verilerine göre haftalık işsizlik maaşı başvuruları 10 bin kişi artışla 239 bin oldu. Beklenti 232 bindi. 4 haftalık başvuruların ortalaması bin 250 kişi azalarak 231 bin 250'ye geriledi. Bu, 1973 yılının Mart ayından beri görülen en düşük seviye oldu.
- Altın fiyatları, ABD'de Senato'nun vergi planının kurumlar vergisine uygulanacak indirimin 2019 yılına ötelenebileceğini göstermesi sonrası ABD hisse senetlerinde görülen düşüşün ardından son dört haftada ilk haftalık kazancına yöneldi.
- Petrol fiyatları, Suudi Arabistan'daki siyasi çalkantının petrol arzına ilişkin endişeli bir hava yaratması ile birlikte üst üste beşinci haftayı da kazançla geçmeye yöneldi.

Gelişmiş ülke para birimlerinin son işlem gününe göre getirileri *



Kaynak: Bloomberg, Tacirler Yatırım * ABD dolarına karşı

Gelişmekte olan ülke para birimlerinin son işlem gününe göre getirileri *



Kaynak: Bloomberg, Tacirler Yatırım * ABD dolarına karşı

Günlük Ekonomi Takvimi

Ülke	Veri	Saat	Beklenti	Önceki
	İngiltere Eylül Ayı Aylık Sanayi Üretimi	12:30	%0,3	%0,2
	İngiltere Eylül Ayı Aylık İmalat Üretim	12:30	%0,3	%0,4
	İngiltere Eylül Ayı Ticaret Dengesi	12:30	-12,80B	-14,25B
	ABD Kasım Ayı Michigan Tüketici Güven Endeksi	18:00	100,9	100,7

Makroekonomik Gelişmeler

Başbakan Yıldırım ve ABD Başkan Yardımcısı Pence'in görüşmesi sonrasında TL değer kazandı

Başbakan Binali Yıldırım ve ABD Başkan Yardımcısı Mike Pence'in görüşmesinin ardından Beyaz Saray'dan yapılan olumlu açıklamalar ile birlikte dolar TL karşısında 3,85 seviyesi altına geriledi. Yıldırım Pence'in görüşmesi sonrası Beyaz Saray'dan açıklama yapıldı. Beyaz Saray, açıklamada "İki ülke arasında yeni sayfa açılacak. Terör tehditlerine karşı ABD Türkiye'nin yanında. İki ülke yapıcı diyalog konusunda mutabık kaldı. Ortadoğu'da istikrar ABD ve Türkiye'nin çıkarıdır" ifadeleri kullanıldı. Görüşmenin ardından gelen olumlu açıklamalar Türk lirasının dolar karşısında değer kazanmasını ve kurun 3,85 seviyesi altına gerilemesini sağladı.

Cumhuriyetçilerin yeni vergi tasarısı kurumlar vergisi indirimini 1 yıl erteliyor

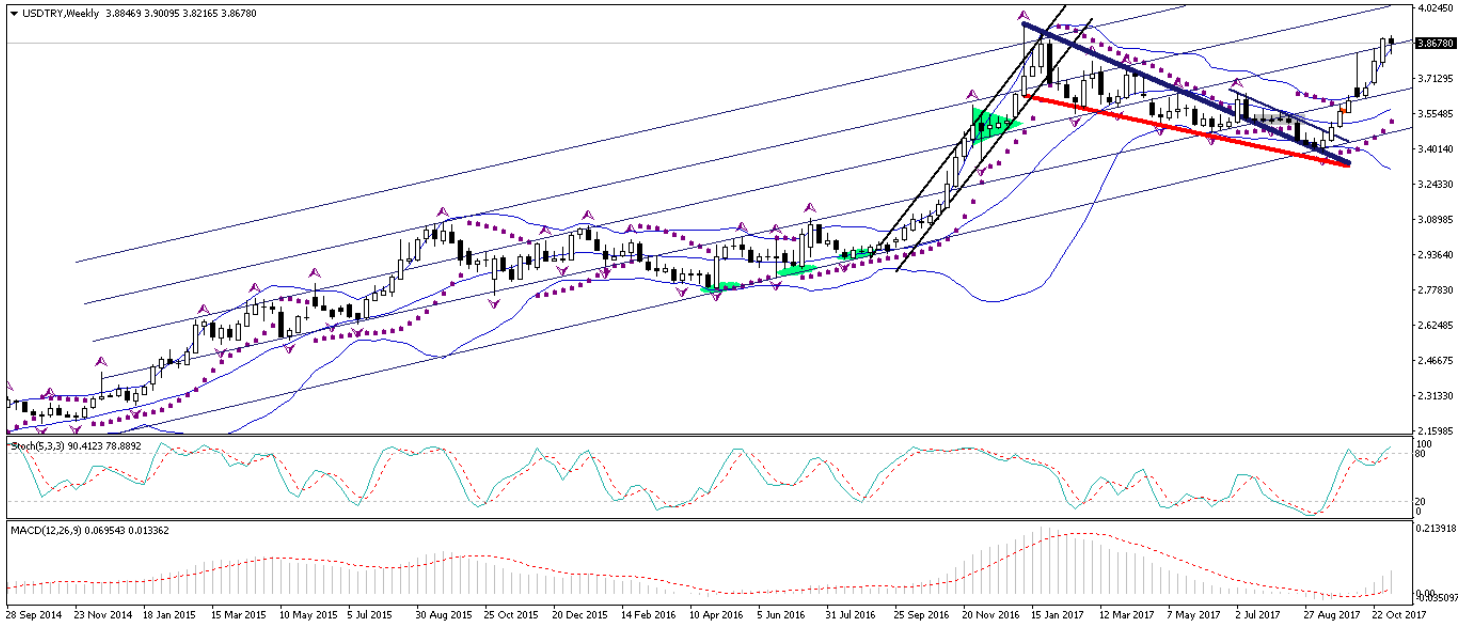
ABD Senatosu'ndaki Cumhuriyetçiler hazırladıkları vergi reformu tasarısının detaylarını açıkladı. "Vergi İndirimleri ve İstihdam Yasası" başlıklı tasarı, aynı ismi taşımasına karşın Temsilciler Meclisi'nde görüşülen diğer vergi yasası teklifinden önemli farklılıklar taşıyor. İki tasarı arasındaki en belirgin fark, gelir vergisi dilimleri ve kurumsal vergi indirimlerinin zamanlamasında ortaya çıkıyor. Senato'nun tasarısı, kurumsal vergilerin yüzde 35'ten yüzde 20'ye 2019'dan itibaren indirilmesini içeriyor. Temsilciler Meclisi'nde oylanması beklenen tasarı ise söz konusu indirimin 2018'de başlamasını öngörüyor. Senato ve Temsilciler Meclisi'nin vergi tasarıları arasındaki bir diğer önemli farklılık yerel vergileri ilgilendiriyor. Senatonun tasarısı, federal vergiye ek olarak ödenen yerel vergilerin tamamen iptal edilmesini amaçlıyor. Temsilciler Meclisi'nde görüşülen yasa teklifi ise eyaletler ve yerel yönetimlere ödenen gayrimenkul vergilerinin, federal gelir vergisinden kesilmesine 10 bin dolarlık limit getiriyor. Ancak bu noktada piyasanın temel odak noktası kurumlar vergisi indirimleri ve bu indirimlerin ne zamandan itibaren yürürlüğe gireceği. Cumhuriyetçilerin vergi tasarısının vergi indirimlerini 1 yıl erteliyor olması dolar endeksinin sert bir şekilde değer kaybetmesine neden oldu. Vergi tasarısının açıklanması sonrasında dolar endeksi sert bir şekilde değer kaybederken, USDTRY paritesi Başbakan Yıldırım ve ABD Başkan Yardımcısı Pence'in görüşmesi sonrasında düşüş hareketini devam ettirdi ve 3,83'lere kadar geriledi. Ancak, Türk lirasındaki değer kazancının uzun süreli olmadığını ve kurun ilerleyen saatlerde yeniden 3,85 seviyesi üzerine yükseldiğini gördük.

Döviz & Emtia Analizleri

USD/TRY

Dün Başbakan Binali Yıldırım ve ABD Başkan Yardımcısı Mike Pence'in görüşmesinin ardından Beyaz Saray'dan yapılan olumlu açıklamalar ile birlikte dolar TL karşısında 3,85 seviyesi altına geriledi. Bunun yanı sıra, dün akşam saatlerinde ABD'de Cumhuriyetçiler tarafından açılan vergi tasarısının, büyümeyi hızlandıracak olan vergi indirimlerinin uygulanma süresini 1 yıl geciktiriyor olması ile birlikte dolar endeksinin 94,50 seviyesi altına gerilediğini ve kurdaki düşüşün 3,83'lere kadar sürdüğünü gördük. ABD Senatosu'ndaki Cumhuriyetçiler hazırladıkları vergi reformu tasarısının detaylarını açıkladı. Cumhuriyetçilerin vergi tasarısının vergi indirimlerini 1 yıl erteliyor olması dolar endeksinin sert bir şekilde değer kaybetmesine neden oldu. Vergi tasarısının açıklanması sonrasında dolar endeksi sert bir şekilde değer kaybederken, USDTRY paritesi Başbakan Yıldırım ve ABD Başkan Yardımcısı Pence'in görüşmesi sonrasındaki düşüş hareketini devam ettirdi ve 3,83'lere kadar geriledi. Ancak, Türk lirasındaki değer kazancının uzun süreli olmadığını ve kurun ilerleyen saatlerde yeniden 3,85 seviyesi üzerine yükseldiğini gördük. Bu sabah saatleri itibariyle 3,85 seviyesi üzerindeki seyrini sürdüren kurda, ABD – Türkiye arasındaki ilişkilerin iyileşme sinyalleri vermesi ve Cumhuriyetçilerin vergi tasarısına ilişki hayal kırıklığının dolar endeksinin zayıflatması ile birlikte dünkü iyileşme (düşüş) hareketinin bugün içerisinde etkili olabileceğini düşünüyoruz. Ancak teknik görünüm bize, kurun 3,8550 – 3,86 bandı üzerinde tutunması durumunda kısa vadede 3,90 üzerini hedef alabileceğini ve yeni rekor seviyeleri beraberinde getirebileceğini belirtiyor. Dolayısı ile kurun 3,8550 – 3,86 bandı civarındaki seyri izlenmeli. Kurdaki teknik seviyelere bakacak olursak: Bu sabah saatleri itibariyle 3,8678 seviyesinden işlem görmekte olan USDTRY paritesinde 3,8861 seviyesi direnç, 3,8678 seviyesi ise destek konumunda. 3,8861 direncinin yukarı yönlü kırılması durumunda bir sonraki direnç seviyemiz 3,8971, 3,8678 desteğinin aşağı yönlü kırılması durumunda ise bir sonraki destek seviyemiz 3,8502.

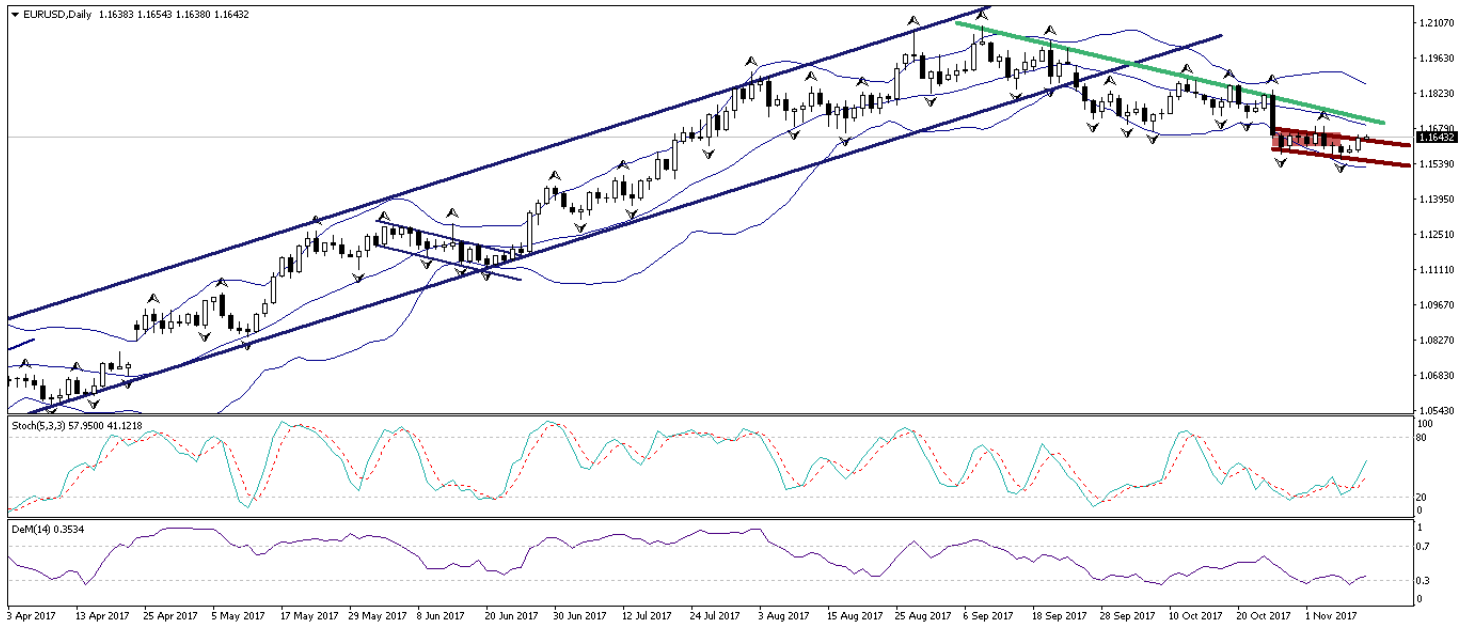
USD/TL



EUR/USD

Dün akşam saatlerinde ABD'de Cumhuriyetçiler tarafından açılan vergi tasarısının, büyümeyi hızlandıracak olan vergi indirimlerinin uygulanma süresini 1 yıl geciktiriyor olması ile birlikte dolar endeksinin 94,50 seviyesi altına gerilediğini ve EURUSD paritesindeki yükseliş çabasının hızlandığını gördük. Cumhuriyetçilerin vergi tasarısının vergi indirimlerini 1 yıl erteliyor olması ile birlikte dolar endeksi sert bir şekilde değer kaybederken, EURUSD paritesi ise geçtiğimiz haftaki kayıplarının bir kısmını telafi ederek 1,1650 seviyesi üzerine çıktı. Dolar endeksinin sert satış baskısına maruz kalması ile birlikte yeniden 1,16 seviyesi üzerinde tutunmayı başaran EURUSD paritesi, bu sabah saatleri itibariyle görece güçlü görünümünü koruyor. Bu noktada, çünkü sert düşüşüne rağmen kısa vadeli yükseliş trendi bünyesindeki hareketine devam eden dolar endeksinin 94,30 seviyesi altına inmesini beklemiyoruz. Endeksin yükseliş trendi bünyesinde hareketine devam etmesi ve 94,30 seviyesi üzerimde kalıcı olması durumunda EURUSD paritesinin de mevcut yükseliş hareketinin satış fırsatı olarak sınırlı kalması beklenebilir. Bununla birlikte, bu sabah saatleri itibariyle 1,16 seviyesinin hemen üzerinde hareket eden EURUSD paritesinin de düşüş hareketini 1,15 seviyesine doğru devam ettirebileceğini düşünüyoruz. Bu sabah saatleri itibariyle 1,1643 seviyesinden işlem görmekte olan EURUSD paritesinde, 1,1640 seviyesi destek, 1,1711 seviyesi ise direnç konumunda. Paritede 1,1711 direncinin yukarı yönlü kırılması durumunda bir sonraki direnç seviyemiz 1,1758, 1,1640 desteğinin aşağı yönlü kırılması durumunda ise bir sonraki destek seviyemiz 1,1600.

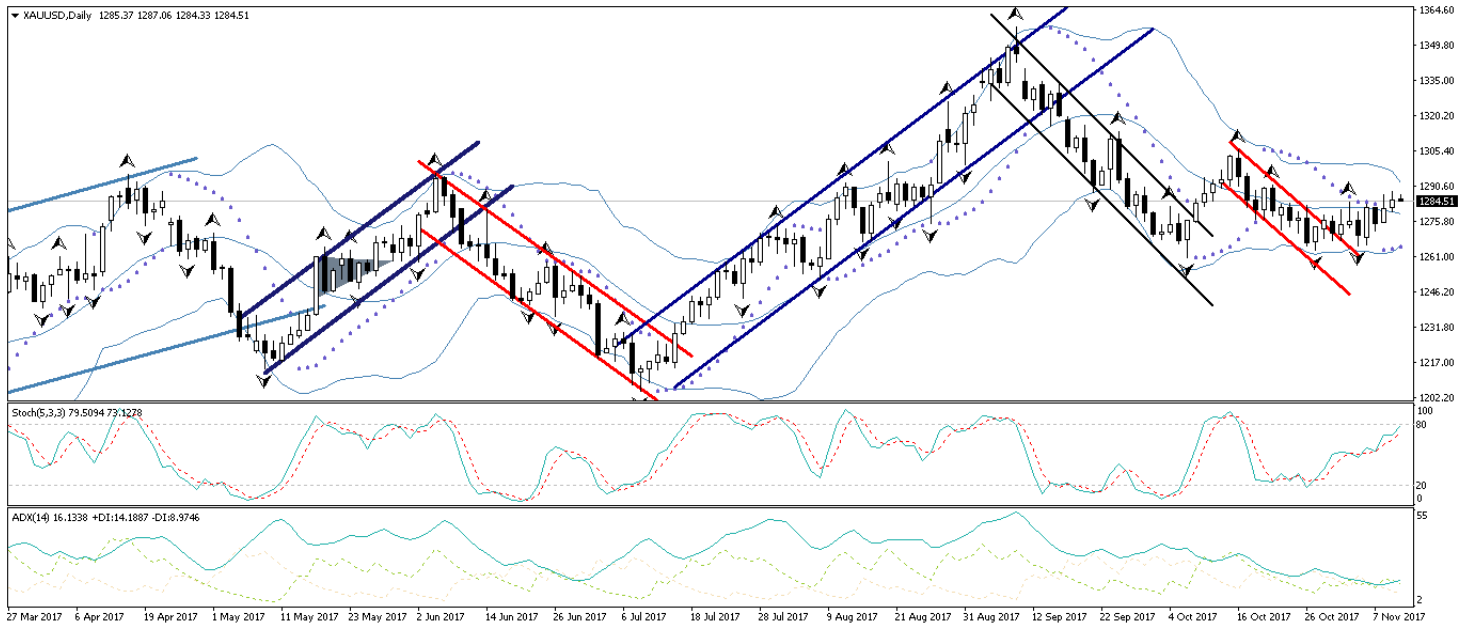
EUR/USD



XAU/USD

ABD tahvil faizlerindeki yükselişin durulmuş olması ile birlikte canlanan altın fiyatları, dolar endeksinde dün görülen sert düşüşten de beslenerek 1288 seviyesi üzerini test etti. Dün akşam saatlerinde ABD'de Cumhuriyetçiler tarafından açılan vergi tasarısının, büyümeyi hızlandıracak olan vergi indirimlerinin uygulanma süresini 1 yıl geciktiriyor olması ile birlikte dolar endeksinin 94,50 seviyesi altına gerilediğini ve altın fiyatlarının ise 1288 seviyesi üzerini test ettiğini gördük. Altın fiyatları bu sabah saatleri itibariyle dünkü kazançlarının bir kısmını geri vermiş olsa da, görece güçlü görünümünü sürdürüyor. Bu noktada atının bugün içerisinde yükseliş eğilimini sürdürmesi ve 1285 – 1290 seviyeleri arasında hareket etmesi beklenebilir. Ancak bu noktada, dolar endeksindeki mevcut düşüşün sınırlı kalacağını ve endeksin 94,30 seviyesi altına sarkamayacağını düşünmekle birlikte, altındaki mevcut yükseliş hareketinin sınırlı kalmasını ve kısa vadede satış fırsatı vermesini beklemekteyiz. Bu sabah saatleri itibariyle 1284,51 seviyesinden işlem görmekte olan altın fiyatlarında 1283 seviyesi destek, 1285 seviyesi ise direnç konumunda. 1285 direncinin yukarı yönlü kırılması durumunda bir sonraki direnç seviyemiz 1287,90, 1283 desteğinin aşağı yönlü kırılması durumunda ise bir sonraki destek seviyemiz 1277,76.

XAU/USD



Piyasalara Genel Bakış

	Son Fiyat / Değer	Değişim					YBB
		1 günlük	1 haftalık	1 aylık	6 aylık		
Hisse senedi endeksleri							
Gelişmiş Piyasalar							
S&P	2.585	-%0,4	%0,2	%1,3	%7,7	%15,4	
DAX	13.183	-%1,5	-%1,9	%1,8	%3,3	%14,8	
FTSE	7.484	-%0,6	-%0,9	-%0,7	%1,3	%4,8	
Nikkei	22.869	-%1,1	%0,4	%8,6	%13,7	%18,4	
Gelişmekte olan Piyasalar							
Türkiye	110.246	-%1,5	-%2,4	%6,6	%14,6	%41,1	
Çin	3.428	%0,0	%1,6	%1,3	%12,2	%10,4	
Hindistan	33.236	%0,0	-%1,3	%4,1	%9,9	%24,8	
Endonezya	6.042	-%0,2	-%0,1	%2,1	%6,7	%13,9	
Rusya	2.184	%1,0	%4,8	%4,6	%7,7	-%2,2	
Brezilya	72.931	-%1,9	-%1,2	-%5,2	%8,3	%21,1	
Meksika	48.714	-%0,3	%0,8	-%2,5	-%2,4	%6,7	
Güney Afrika	59.862	-%0,4	%0,9	%3,9	%10,3	%18,2	
Oynaklık Endeksleri							
VIX	11	%7,4	%5,7	%1,6	%5,4	-%25,2	
EM VIX	17	%5,2	%9,2	%6,9	%6,7	-%22,5	
MOVE	45	%2,3	-%7,7	a.d.	-%18,5	-%37,2	
Döviz Kurları (ABD dolarına karşı)							
Türkiye	3,8677	%0,0	%1,9	%4,5	%6,7	%9,8	
Brezilya	3,2504	%0,0	a.d.	%1,9	%1,9	%0,0	
Güney Afrika	14,2486	%0,7	%2,0	%3,2	%4,6	%3,7	
Çin	6,6402	%0,2	%0,5	%0,2	-%3,9	-%4,4	
Hindistan	64,9425	%0,0	%0,5	-%0,6	%0,5	-%4,4	
Endonezya	13515	%0,0	-%0,3	%0,0	%1,2	%0,3	
CDS *							
Türkiye	212,9	5,0	17,2	7,9	-32,9	-2,6	
Brezilya	179,4	1,6	7,4	-16,0	-13,4	-7,4	
Güney Afrika	206,9	10,6	12,8	4,1	-17,7	a.d.	
Endonezya	100,4	0,0	6,8	-7,3	-13,5	2,4	
Rusya	141,0	2,8	8,2	-2,7	-4,1	a.d.	
10 yıllık bono faizleri							
Türkiye	%12,3	-0,1	2,5	0,7	1,7	0,9	
Brezilya	%10,1	0,0	a.d.	0,3	-0,1	a.d.	
Güney Afrika	%9,3	0,0	0,2	0,5	0,5	0,4	
Hindistan	%6,9	0,0	0,1	0,2	0,0	0,4	
Endonezya	%6,6	0,0	-0,1	0,1	-0,5	-1,3	
10 yıllık Eurobond faizleri (USD)							
Türkiye	%5,6	0,01	1,09	a.d.	0,31	-0,29	
Brezilya	%4,8	0,02	0,12	a.d.	-0,01	-0,73	
Güney Afrika	%4,8	0,00	-0,13	0,18	0,21	-0,09	
Endonezya	%3,5	0,02	0,02	a.d.	-0,31	-0,79	
Emtia							
Ham Petrol - Brent USD/varil	63,93	%0,7	%5,5	%14,6	%31,2	%12,5	
Ham Petrol - WTI USD/varil	57,17	%0,6	%4,8	%15,3	%24,6	%6,4	
Altın - USD / oz	1287,5	%0,3	%0,7	%0,4	%5,9	%11,8	
Gümüş - USD / t oz.	16,975	-%1,0	-%0,9	%0,0	%6,0	%6,2	
Commodity Bureau Index	431,14	-%0,1	-%0,1	%1,0	%2,1	%1,9	

* Değişim değerleri baz olarak ifade edilmiştir.

Kaynak: Bloomberg

Yatırım Merkezlerimiz

Genel Müdürlük

Nispetiye Cad. B-3 Blok Kat: 7-9
Akmerkez Etiler - İSTANBUL
0 212 355 46 46

Adana

Cemal Paşa Mah. Gazipaşa Bul.
Cemal Uğurlu Apt. Kat: 1 D: 4 ADANA

(0 322) 457 77 55

Ankara

Remzi Oğuz Arık Mah. Tunalı Hilmi Cad.
Yaprak Apt. No: 94 Kat: 2 D: 9
Kavaklıdere Çankaya - ANKARA

(0 312) 435 18 36

Antalya

Şirinyalı Mah. İsmet Gökşen Cad. Özden
Apt. No:82/6 Muratpaşa - ANTALYA

(0 242) 248 45 20

Bakırköy

İstanbul Cad. Bakırköy İş Merkezi No:
6 Kat: 4 D: 14 Bakırköy - İSTANBUL

(0 212) 570 52 59

Bursa

Muradiye Mah. Çekirge Cad. Koşer Apt.
No: 49 Kat: 2 D: 4 Osmangazi - BURSA

(0 224) 225 64 10

Denizli

Saraylar Mah. 2. Ticari Yol No: 32 Kat: 5
DENİZLİ

(0 258) 265 87 85

Erenköy

Bağdat Cad. Çubukçu Apt. No: 333
Kat: 2 D: 4 Kadıköy - İSTANBUL

(0 216) 348 82 82

Gaziantep

İncilipinar Mah. Gazimuhtarpaşa Bul.
Kepkepzade Park İş Merkezi B Blok No:
18 Kat: 1 D: 5 GAZİANTEP

(0 342) 232 35 35

Girne

Şehit Necati Gürkaya Mevkii Çağdaş Apt.
Kat: 1 D: 1 Girne - KKTC

(0 392) 815 14 54-55-56

İzmir

Şair Eşref Bul. Ragıp Şanlı İş Merkezi
No: 6 Kat: 3 D: 306 Çankaya - İZMİR

(0 232) 445 01 61

İzmit

Hürriyet Cad. Kaya İşhanı No: 39/5 İzmit
KOCAELİ

(0 262) 323 11 33

İzmit İrtibat

Ömerağa Mah. Alemdar Cad. İ. Kolaylı
Apt. No: 8 Kat: 2 İzmit KOCAELİ

(0 262) 260 01 01

Karadeniz Ereğli

Murtaza Mah. Hamamüstü Sok. İ. Esat
Taneri İş Merkezi No: 19 Kat: 2
Karadeniz Ereğli - ZONGULDAK

(0 372) 316 40 50

Kartal

Üsküdar Cad. Cevat Kayacan Apt. No:
26 Kat: 4 D: 8 Kartal - İSTANBUL

(0 216) 306 22 71 - 306 22 06

Kayseri

Cumhuriyet Mah. Sultan Hamam Cad.
Kavuncu İş Merkezi No: 17 Kat: 1 D: 2
KAYSERİ

(0 352) 221 08 68 - 222 82 51

Mersin

Çankaya Mah. Bahri OK İş Merkezi B
Blok No: 78 MERSİN

(0 324) 238 11 89

Uyarı Notu

Bu raporda yer alan yatırım bilgi, yorum ve tavsiyeleri, yorum ve tavsiyede bulunanların kişisel görüşlerine dayanmakta olup finansal bilgi ve genel yatırım tavsiyesi kapsamında hazırlanmıştır ve hiçbir şekilde yatırım danışmanlığı kapsamında değildir. Yatırım danışmanlığı hizmeti; yetkili kuruluşlar tarafından kişilerin risk ve getiri tercihleri dikkate alınarak kişiye özel sunulmaktadır. Burada yer alan yorum ve tavsiyeler ise genel niteliktedir. Bu tavsiyeler, mali durumunuz ile risk ve getiri tercihlerinize uygun olmayabilir. Bu nedenle, sadece burada yer alan bilgilere dayanarak yatırım kararı verilmesi beklentilerinize uygun sonuçlar doğurmayabilir.

Yatırım Danışmanlığı hizmeti talep edilmesi halinde; yatırımcının Tacirler Yatırım Menkul Değerler A.Ş. ile Yatırım Danışmanlığı sözleşmesi imzalamış olması, Yerindelik Testi'ni tamamlamış ve risk grubunun belirlemiş olması zorunludur.

Bu raporda yer alan her türlü bilgi, yorum ve tavsiye uygunluk testi ile tespit edilecek risk grubunuz ve getiri beklentiniz ile uyumlu olmayabilir. Dolayısıyla, uygunluk testi neticesinde risk grubunuz tespit edilmeden sadece burada yer alan bilgilere dayanılarak yatırım kararı verilmesi amaç, bilgi ve tecrübenize uygun sonuçlar doğurmayabilir.

Bu rapor herhangi bir sürede belirli bir getirinin sağlanacağına dair bir taahhüt içermemekte olup, zaman içerisinde piyasa koşullarında meydana gelen değişiklikler nedeniyle yorum ve tavsiyelerde değişiklikler söz konusu olabilir. Bu raporda bahsedilen yatırım araçlarının fiyatları ve değerleri yatırımcıların menfaatlerine aykırı olarak hareket edebilir ve netice itibarıyla yatırımcılar anaparalarını kaybetme riski ile karşı karşıya kalabilirler. Bu raporda yer alan geçmiş performans verileri gelecekte elde edilecek sonuçların bir garantisi olarak kabul edilemez.

Bu raporda yer alan tüm bilgiler ve görüşler yatırımcıları bilgilendirmek amacıyla, Tacirler Yatırım Menkul Değerler A.Ş. tarafından güncel ve güvenilir kaynaklardan temin edilmiş olmakla beraber, Tacirler Yatırım Menkul Değerler A.Ş. söz konusu bilgilerin doğru ve tam olduğunu taahhüt etmemektedir. Raporlardaki yorumlardan, bilgilerin tam veya doğru olmaması ve/veya güncellenme nedeniyle doğabilecek maddi ve manevi zararlardan Tacirler Yatırım Menkul Değerler A.Ş. ve çalışanları sorumlu tutulamaz.

Bu rapor, sadece gönderildiği kişilerin kullanımı içindir. Bu raporun tümü veya bir kısmı Tacirler Yatırım Menkul Değerler A.Ş.'nin yazılı izni olmadan çoğaltılamaz, yayınlanamaz veya üçüncü kişilere gösterilemez, ticari amaçla kullanılamaz. Aksi halde, Tacirler Yatırım Menkul Değerler A.Ş. uğramış olduğu bütün zarar ve ziyanı talep etme hakkını saklı tutar.