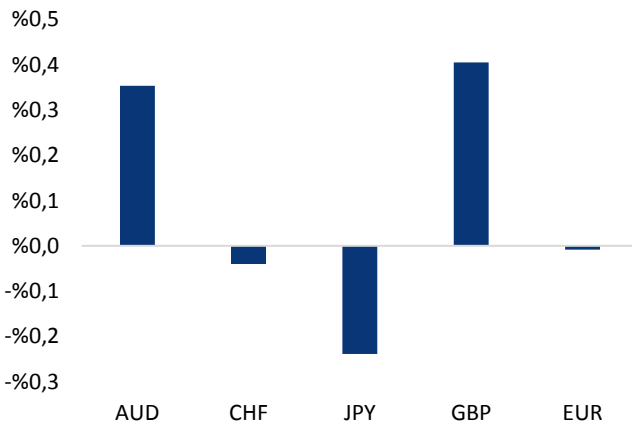


Haber Başlıkları

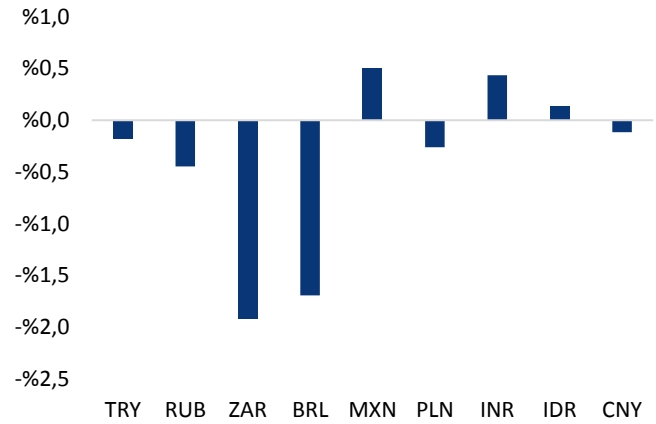
- Hazine ve Maliye Bakanı Albayrak Enflasyonla Mücadele Programını açıkladı. Dün açıklanan program çerçevesinde öne çıkan konuları şu şekilde sıralayabiliriz: (i) Tüm firmalara %10 indirim çağrısı yapıldı. (ii) Hal yasası Ekim Ayı'nda Meclis'te görüşülecek. (iii) Ürün gözetim mekanizması çalışmalarına başlanacak. (iv) İşçi çıkarmalarının önüne geçilmesi aşamasında işletmelere destek verilecek. (v) Bekleyen KDV iade ödenme süreçleri hızlandırılacak. (vi) Elektriğe ve doğalgaza yılsonuna kadar zam yapılmayacak.
- Söz konusu mücadele programı çerçevesinde katılımın ne ölçüde olacağı genel fiyatlar seviyesi üzerinde etkili olacak. Gıda fiyatları tarafında yıllık enflasyonun %27'lere ulaştığı Eylül ayından sonra Ekim ayında açıklanan indirimler çerçevesinde özellikle işlenmiş gıda tarafında bir düşüş görülmesi beklenebilir. Diğer taraftan sepete ilişkin diğer ürünlerde ne ölçüde indirimlerin yapılacağı önümüzdeki dönemde takip edilecek. Bugün açıklanan program çerçevesinde daha önce Ekim ayında en yüksek seviyesinin görüleceği beklenen TÜFE tarafında Ekim ayında yıllık manşet enflasyonun düşüş göstermesi beklenebilir.
- ABD Başkanı Donald Trump, Fed'in faiz artırımlarına yönelik eleştirel tavrını koruyor. Trump dün yaptığı açıklamasında Fed'in faiz oranlarını artırmada çok hızlı hareket ettiğini belirterek dolar endeksindeki yükseliş hareketinin durulmasına ve endeksin geri çekilmesine neden oldu.
- İngiltere ve Avrupa Birliği'nin Brexit konusunda aşama kaydettiğine yönelik gelen haber akışı, euro ve sterlinin değer kazanmasını sağladı. İngiltere Başbakanı Theresa May'ın baş müzakerecisi Oly Robbins'in AB Brexit müzakerecisi Michel Barnier yaptığı görüşmelerde tartışmalı İrlanda sınırı konusunda önemli bir ilerleme sağladığına yönelik gelen haber akışı, euroyu değerlendirirken, dolar endeksinin 96 seviyesi altına doğru geri çekilmesine etkili oldu.
- Dolar endeksindeki geri çekilme ve eurodaki yükseliş ile birlikte EURUSD paritesi 1,1515 seviyesine kadar yükselirken, altın fiyatları ise 1190 seviyesi üzerine yükseldi.
- ABD borsaları günü karışık seyrile tamamladı. Dow Jones Sanayi Endeksi 56,21 puan (yüzde 0,21) düşüşle 26.430,57 puana, S&P 500 Endeksi 4,09 puan (yüzde 0,14) azalışla 2.880,34 puana geriledi. Nasdaq Teknoloji Endeksi ise 2,07 puan (yüzde 0,03) artışla 7.738,02 puana yükseldi.

Gelişmiş ülke para birimlerinin son işlem gününe göre getirileri *







Kaynak: Bloomberg, Tacirler Yatırım * ABD dolarına karşı

Gelişmekte olan ülke para birimlerinin son işlem gününe göre getirileri *



Kaynak: Bloomberg, Tacirler Yatırım * ABD dolarına karşı

Günlük Ekonomi Takvimi

Ülke	Veri	Saat	Beklenti	Önceki
	ABD Eylül Ayı Aylık ÜFE	15:30	-%0,1	%0,2
	ABD Eylül Ayı Aylık Çekirdek ÜFE	15:30	-%0,1	%0,2
	ABD Eylül Ayı Yıllık ÜFE	15:30	%2,8	52,7
	ABD Eylül Ayı Yıllık Çekirdek ÜFE	15:30	%2,3	%2,5

Makroekonomik Gelişmeler

Brexit müzakerelerinde sona yaklaşıldığına yönelik haber akışı euroyu değerlendirdi

İngiltere ve Avrupa Birliğinin Brexit konusunda aşama kaydettiğine yönelik gelen haber akışı, euro ve sterlinin değer kazanmasını sağladı. İngiltere Başbakanı Theresa May'ın baş müzakerecisi Olly Robbins'in AB Brexit müzakerecisi Michel Barnier ile yaptığı görüşmelerde tartışmalı İrlanda sınırı konusunda önemli bir ilerleme sağladığı belirtildi. Ayrıca, İngiltere'nin Brexit bakanı Dominic Raab, gelecek aylarda AB ile bir anlaşmaya varılacağından emin olduğunu ve hükümetin müzakerelerde soğukkanlılığını sürdürmesi gerektiğini söyledi. Raab, söz konusu müzakerelerin her zaman son dönemeçte sonuca bağlandığını belirterek, bu sonbaharda bir anlaşmaya varılacağını düşündüğünü belirtti.

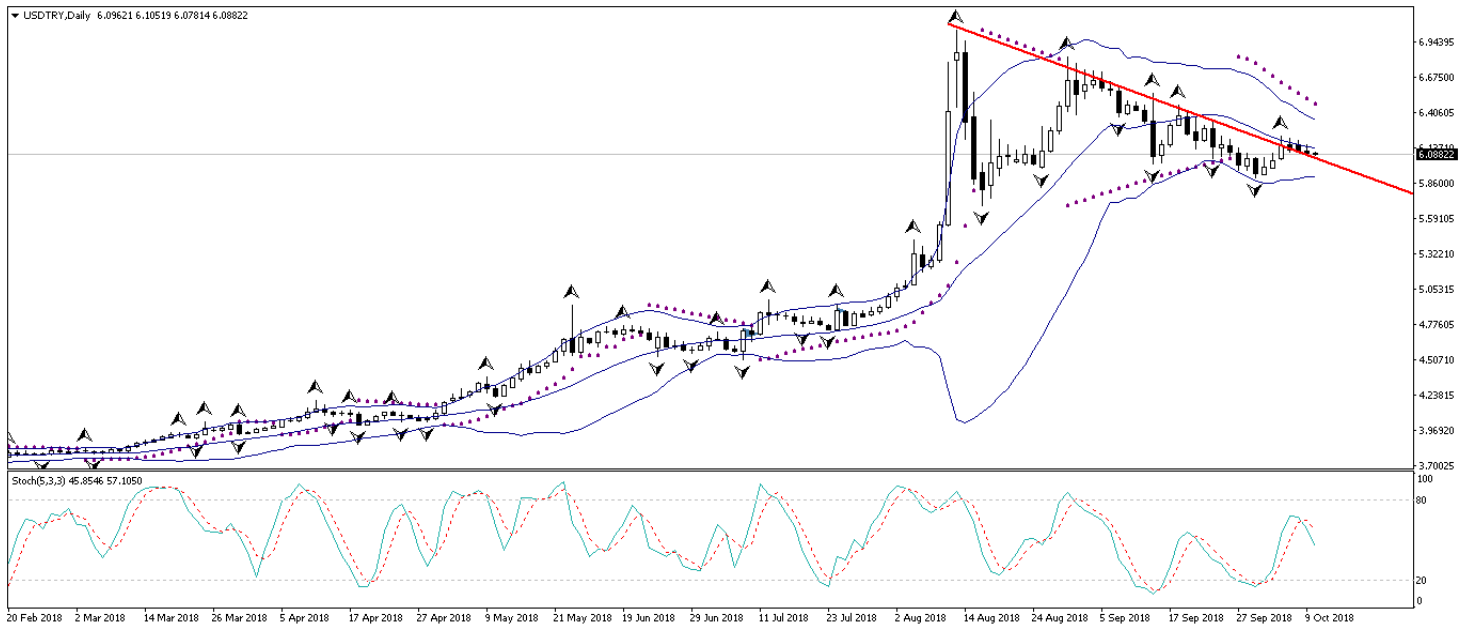
- İngiltere ve Avrupa Birliğinin Brexit sürecine ilişkin önemli bir yol kat ettiğine yönelik gelen haber akışı, euroyu değerlendirirken, dolar endeksinin 96 seviyesi altına doğru geri çekilmesine etkili oldu. Dolar endeksindeki geri çekilme ve eurodaki yükseliş ile birlikte EURUSD paritesi 1,1515 seviyesine kadar yükselirken, altın fiyatları ise 1190 seviyesi üzerine yükseldi.

Döviz & Emtia Analizleri

USD/TRY

Gelişmekte olan ülke piyasalarındaki pozitif görünüm ile birlikte Türk lirasının dün dolar karşısında değer kazandığını ve USDTRY paritesinin 6,10 seviyesi altına gerilediğini gördük. ABD Başkanı Donald Trump'ın dün Fed'in faiz artırımlarında hızlı davrandığını ifade etmesi üzerine gerileyen dolar endeksi, gelişmekte olan ülke para birimlerinin değer kazanmasını sağladı. Ayrıca, Avrupa Birliği ve İngiltere'nin Brexit anlaşması konusunda sona yaklaşmakta olduğuna yönelik çıkan haber akışı da euroyu değerlendirerek dolar endeksinin 96,15 seviyesinden 95,50'ye doğru geri çekilmesine neden oldu. Bununla birlikte USDTRY paritesi 6,15 seviyesinden 6,10 seviyesi altına geri çekildi. USDTRY paritesi bu sabah saatleri itibariyle 6,10 seviyesi civarında hareket ediyor. Dolar endeksinin ise 96 seviyesi altındaki seyrini sürdürdüğünü görüyoruz. Gelişmekte olan ülke para birimlerinde bu sabah saatleri itibariyle pozitif bir seyir hâkim. Bu noktada paritenin kısa vadede 6,06 – 6,13 seviyeleri arasında hareket etmesini bekliyoruz. Kurun önümüzdeki dönemde 6 seviyesi altına gerilemekte zorlanacağı görüşündeyiz. Bugün önemli bir veri akışı bulunmamakta. Yarın ABD'den gelecek olan enflasyon verileri ve Cuma günü görülecek olan Rahip Brunson davası haftanın geri kalanında takip edilecek başlıca gelişmeler olarak ön plana çıkıyor.

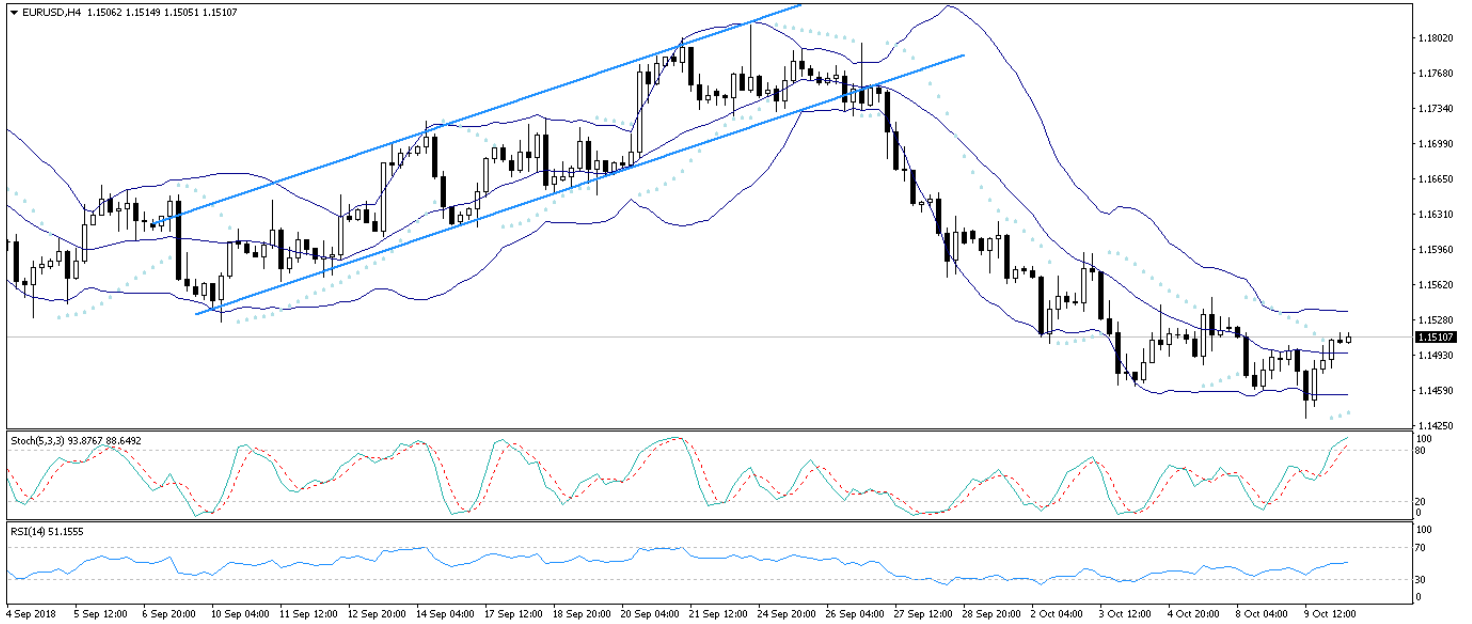
USD/TL



EUR/USD

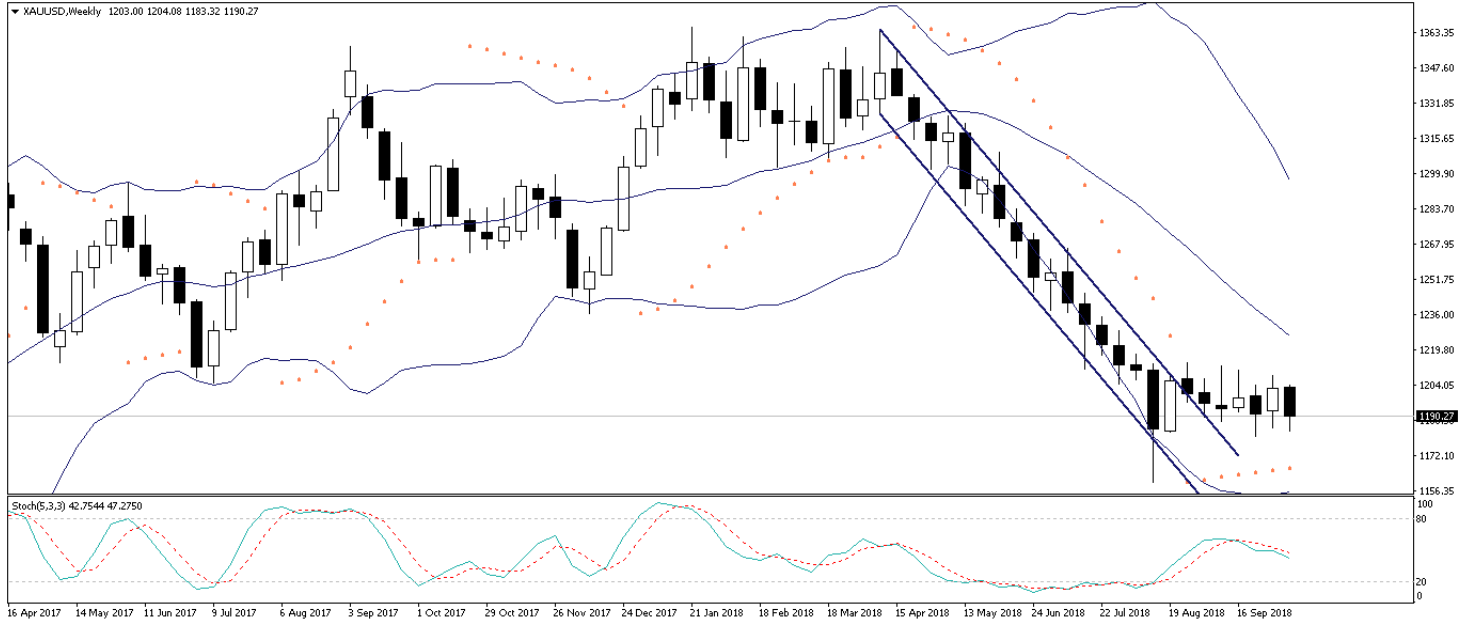
Dün dolar endeksindeki geri çekilme ve eurodaki değerlenme, EURUSD paritesinin kayıplarının bir kısmını telafi etmesini ve 1,1515 seviyesine kadar yükselmesini sağladı. ABD Başkanı Donald Trump dün yaptığı açıklamasında Fed'in faiz oranlarını artırmada çok hızlı hareket ettiğini belirterek dolar endeksindeki yükseliş hareketinin durulmasına ve endeksin geri çekilmesine neden oldu. Ayrıca, İngiltere ve Avrupa Birliği'nin Brexit sürecine ilişkin önemli bir yol kat ettiğine yönelik gelen haber akışı, euroyu değerlendirirken, dolar endeksinin 96 seviyesi altına doğru geri çekilmesinde etkili oldu. Dolar endeksindeki geri çekilme ve eurodaki yükseliş ile birlikte EURUSD paritesi 1,1515 seviyesine kadar yükseldi. Parite bu sabah saatleri itibariyle 1,1510 seviyesinden işlem görüyor. Dolar endeksinin bu sabah saatleri itibariyle görece zayıf seyrini koruduğunu ve 95,55 seviyesinden işlem gördüğünü görüyoruz. Paritenin bugün içerisinde 1,15 seviyesi üzerindeki seyrini korumasını ve kısa vadede 1,1550 seviyesi üzerini hedef almasını bekliyoruz. Bugün paritedeki görünümü etkileyebilecek önemli bir veri akışı bulunmuyor. Yarın ABD'den gelecek olan TÜFE verilerini yakından takip edeceğiz.

EUR/USD



XAU/USD

Dün dolar endeksinde görülen geri çekilme ile birlikte kayıplarının bir kısmını telafi eden altın fiyatları, 1190 seviyesi üzerine kadar yükseldi. ABD Başkanı Donald Trump dün yaptığı açıklamasında Fed'in faiz oranlarını artırmada çok hızlı hareket ettiğini belirterek dolar endeksindeki yükseliş hareketinin durulmasına ve endeksin geri çekilmesine neden oldu. Ayrıca, İngiltere ve Avrupa Birliği'nin Brexit sürecine ilişkin önemli bir yol kat ettiğine yönelik gelen haber akışı, euroyu değerlendirirken, dolar endeksinin 96 seviyesi altına doğru geri çekilmesinde etkili oldu. Bu gelişmelerin etkisi ile birlikte 1191 seviyesi üzerini test eden altın, bu sabah saatlerinde 1190 seviyesi civarında seyreliyor. Nisan ayından bu yana sürdürdüğü düşüş kanalını yukarı yönlü kırması sonrasında istikrarlı bir yükseliş trendi oluşturabileceği görüşümüzü koruyoruz. Bununla birlikte, gerek yükselen petrol fiyatlarının oluşturduğu enflasyon beklentileri, gerekse de küresel jeopolitik ve siyasi riskler altın fiyatlarının kısa vadede yükseliş çabasını sürdürmesini sağlayabilir. Bu noktada altın fiyatlarının bugün içerisinde yeniden 1200 seviyesi üzerinde yükselmesini beklemekteyiz. Önümüzdeki dönemde ise teknik açıdan 1225 seviyesinin hedef olabileceği görüşündeyiz. Bugün altın fiyatlarındaki görünümü etkileyebilecek önemli bir veri akışı bulunmuyor. Yarın ABD'den gelecek olan TÜFE verilerini yakından takip edeceğiz.

XAU/USD

Piyasalara Genel Bakış

	Son Fiyat / Değer	Değişim					YBB
		1 günlük	1 haftalık	1 aylık	6 aylık		
Hisse senedi endeksleri							
Gelişmiş Piyasalar							
S&P	2.880	-%0,1	-%1,5	%0,1	%8,4	%7,7	
DAX	11.977	%0,3	-%2,9	-%0,1	-%3,4	-%7,3	
FTSE	7.238	%0,1	-%3,2	-%0,6	-%0,4	-%5,9	
Nikkei	23.469	-%0,3	-%3,6	%4,6	%7,4	%2,8	
Gelişmekte olan Piyasalar							
Türkiye	96.732	%0,7	-%1,5	%5,5	-%12,6	-%16,1	
Çin	2.721	-%0,2	-%3,2	%1,7	-%14,9	-%17,9	
Hindistan	34.299	-%0,5	-%4,7	-%9,6	%1,2	%0,7	
Endonezya	5.797	%0,2	-%1,1	-%0,4	-%8,2	-%8,7	
Rusya	2.444	-%0,4	-%0,2	%4,6	%12,4	%15,8	
Brezilya	86.088	%0,0	%5,5	%12,6	%1,9	%12,7	
Meksika	48.505	%0,9	-%1,8	-%0,7	%0,4	-%1,7	
Güney Afrika	54.188	-%0,1	-%2,3	-%4,5	-%4,5	-%8,9	
Oynaklık Endeksleri							
VIX	16	%1,7	%32,4	%7,2	-%26,7	%44,5	
EM VIX	23	-%0,3	%10,6	%3,2	-%9,6	%41,5	
MOVE	53	a.d.	%17,8	%8,1	%1,8	%14,7	
Döviz Kurları (ABD dolarna karşı)							
Türkiye	6,1006	-%0,2	%1,9	-%4,8	%49,8	%60,6	
Brezilya	3,7152	-%1,7	-%5,7	a.d.	%8,6	%12,3	
Güney Afrika	14,5625	-%1,9	%1,4	-%4,4	%20,4	%17,6	
Çin	6,9227	-%0,1	a.d.	%1,2	%9,8	%6,4	
Hindistan	74,3925	%0,4	a.d.	%3,7	%14,4	%16,5	
Endonezya	15238	%0,1	%1,3	%2,8	%10,7	%12,3	
CDS *							
Türkiye	418,1	-7,5	32,8	-141,4	73,2	18,0	
Brezilya	227,4	-2,2	-28,6	-18,9	78,2	24,4	
Güney Afrika	226,2	-2,9	21,3	-33,7	34,0	22,5	
Endonezya	147,4	-1,3	14,7	-7,6	29,6	15,6	
Rusya	154,2	-2,0	19,4	-40,5	-10,1	4,9	
10 yıllık bono faizleri							
Türkiye	%20,6	-0,2	2,3	1,0	7,5	8,9	
Brezilya	%10,7	-0,1	-0,7	a.d.	0,8	0,5	
Hindistan	%8,1	0,1	a.d.	0,0	0,9	0,8	
Endonezya	%8,6	0,1	0,5	0,1	2,0	2,3	
10 yıllık Eurobond faizleri (USD)							
Türkiye	%8,0	-0,02	0,38	-0,39	2,05	a.d.	
Brezilya	%5,5	a.d.	-0,19	-0,60	0,56	0,93	
Güney Afrika	%5,1	0,00	0,00	-0,01	0,38	0,64	
Endonezya	%4,7	a.d.	0,24	0,17	0,75	a.d.	
Emtia							
Ham Petrol - Brent USD/varil	85	%1,3	%0,2	%10,6	%23,8	%27,1	
Ham Petrol - WTI USD/varil	74,96	%0,9	-%0,4	%10,6	%18,2	%24,1	
Altın - USD / oz	1187,2	%0,2	-%1,3	-%0,7	-%11,2	-%9,3	
Gümüş - USD / t oz.	14,4	%0,5	-%2,0	%2,4	-%12,9	-%16,0	
Commodity Bureau Index	417,43	%0,0	%0,5	%1,4	-%4,4	-%3,4	

* Değişim değerleri baz olarak ifade edilmiştir.

Kaynak: Bloomberg

Yatırım Merkezlerimiz

Genel Müdürlük

Nispetiye Cad. B-3 Blok Kat: 9 Akmerkez
Etiler - İSTANBUL
0 212 355 46 46

Adana

Cemal Paşa Mah. Gazipaşa Bul.
Cemal Uğurlu Apt. Kat: 1 D: 4 ADANA

(0 322) 457 77 55

Ankara

Remzi Oğuz Arık Mah. Tunalı Hilmi Cad.
Yaprak Apt. No: 94 Kat: 2 D: 9
Kavaklıdere Çankaya - ANKARA

(0 312) 435 18 36

Antalya

Şirinyalı Mah. İsmet Gökşen Cad. Özden
Apt. No:82/6 Muratpaşa - ANTALYA

(0 242) 248 45 20

Bakırköy

İstanbul Cad. Bakırköy İş Merkezi No:
6 Kat: 4 D: 14 Bakırköy - İSTANBUL

(0 212) 570 52 59

Bursa

Muradiye Mah. Çekirge Cad. Koçer Apt.
No: 49 Kat: 2 D: 4 Osmangazi - BURSA

(0 224) 225 64 10

Denizli

Urban İş Merkezi 2. Ticari Yol Daire 26
Kat: 6 Bayramyeri - DENİZLİ

(0 258) 265 87 85

Erenköy

Bağdat Cad. Çubukçu Apt. No: 333
Kat: 2 D: 4 Kadıköy - İSTANBUL

(0 216) 348 82 82

Gaziantep

İncilipinar Mah. Gazimuhtarpaşa Bul.
Kepkepzade Park İş Merkezi B Blok No:
18 Kat: 1 D: 5 GAZİANTEP

(0 342) 232 35 35

Girne

Şehit Necati Gürkaya Mevkii Çağdaş Apt.
Kat: 1 D: 1 Girne - KKTC

(0 392) 815 14 54-55-56

İzmir

Şair Eşref Bul. Ragıp Şanlı İş Merkezi
No: 6 Kat: 3 D: 306 Çankaya - İZMİR

(0 232) 445 01 61

İzmit

Hürriyet Cad. Kaya İşhanı No: 39/5 İzmit -
KOCAELİ

(0 262) 323 11 33

İzmit İrtibat

Ömerağa Mah. Alemdar Cad. İ. Kolaylı
Apt. No: 8 Kat: 2 İzmit KOCAELİ

(0 262) 260 01 01

Karadeniz Ereğli

Murtaza Mah. Hamamüstü Sok. İ. Esat
Taneri İş Merkezi No: 19 Kat: 2
Karadeniz Ereğli - ZONGULDAK

(0 372) 316 40 50

Kartal

Üsküdar Cad. Cevat Kayacan Apt. No:
26 Kat: 4 D: 8 Kartal - İSTANBUL

(0 216) 306 22 71 - 306 22 06

Kayseri

Cumhuriyet Mah. Turan Cad. Turan Plaza
Apt. No:8 Kat:2 D:5 Melikgazi / KAYSERİ

(0 352) 221 08 68 - 222 82 51

Mersin

Çankaya Mah. Bahri Ok İş Merkezi B
Blok No: 78 MERSİN

(0 324) 238 11 89

Marmaris İrtibat Bürosu

Kemeraltı Mah. Orgeneral Mustafa
Muğlalı Cad. Güven Apt. No: 22 D: 2
Marmaris / MUĞLA

(0 252) 321 08 00

Akatlar İrtibat Bürosu

Akatlar Mahallesi Ebulula Mardin Cad.
Maya Meridien İş Merkezi No:16 D Blok
Kat:11 Bağımsız Bölüm No:29 Akatlar-
Beşiktaş/İSTANBUL

(0 212) 355 4605

Uyarı Notu

Bu raporda yer alan yatırım bilgi, yorum ve tavsiyeleri, yorum ve tavsiyede bulunanların kişisel görüşlerine dayanmakta olup finansal bilgi ve genel yatırım tavsiyesi kapsamında hazırlanmıştır ve hiçbir şekilde yatırım danışmanlığı kapsamında değildir. Yatırım danışmanlığı hizmeti; yetkili kuruluşlar tarafından kişilerin risk ve getiri tercihleri dikkate alınarak kişiye özel sunulmaktadır. Burada yer alan yorum ve tavsiyeler ise genel niteliktedir. Bu tavsiyeler, mali durumunuz ile risk ve getiri tercihlerinize uygun olmayabilir. Bu nedenle, sadece burada yer alan bilgilere dayanarak yatırım kararı verilmesi beklentilerinize uygun sonuçlar doğurmayabilir.

Yatırım Danışmanlığı hizmeti talep edilmesi halinde; yatırımcının Tacirler Yatırım Menkul Değerler A.Ş. ile Yatırım Danışmanlığı sözleşmesi imzalamış olması, Yerindelik Testi'ni tamamlamış ve risk grubunun belirlemiş olması zorunludur.

Bu raporda yer alan her türlü bilgi, yorum ve tavsiye uygunluk testi ile tespit edilecek risk grubunuz ve getiri beklentiniz ile uyumlu olmayabilir. Dolayısıyla, uygunluk testi neticesinde risk grubunuz tespit edilmeden sadece burada yer alan bilgilere dayanılarak yatırım kararı verilmesi amaç, bilgi ve tecrübenize uygun sonuçlar doğurmayabilir.

Bu rapor herhangi bir sürede belirli bir getirinin sağlanacağına dair bir taahhüt içermemekte olup, zaman içerisinde piyasa koşullarında meydana gelen değişiklikler nedeniyle yorum ve tavsiyelerde değişiklikler söz konusu olabilir. Bu raporda bahsedilen yatırım araçlarının fiyatları ve değerleri yatırımcıların menfaatlerine aykırı olarak hareket edebilir ve netice itibarıyla yatırımcılar anaparalarını kaybetme riski ile karşı karşıya kalabilirler. Bu raporda yer alan geçmiş performans verileri gelecekte elde edilecek sonuçların bir garantisi olarak kabul edilemez.

Bu raporda yer alan tüm bilgiler ve görüşler yatırımcıları bilgilendirmek amacıyla, Tacirler Yatırım Menkul Değerler A.Ş. tarafından güncel ve güvenilir kaynaklardan temin edilmiş olmakla beraber, Tacirler Yatırım Menkul Değerler A.Ş. söz konusu bilgilerin doğru ve tam olduğunu taahhüt etmemektedir. Raporlardaki yorumlardan, bilgilerin tam veya doğru olmaması ve/veya güncellenme nedeniyle doğabilecek maddi ve manevi zararlardan Tacirler Yatırım Menkul Değerler A.Ş. ve çalışanları sorumlu tutulamaz.

Bu rapor, sadece gönderildiği kişilerin kullanımı içindir. Bu raporun tümü veya bir kısmı Tacirler Yatırım Menkul Değerler A.Ş.'nin yazılı izni olmadan çoğaltılamaz, yayınlanamaz veya üçüncü kişilere gösterilemez, ticari amaçla kullanılamaz. Aksi halde, Tacirler Yatırım Menkul Değerler A.Ş. uğramış olduğu bütün zarar ve ziyanı talep etme hakkını saklı tutar.