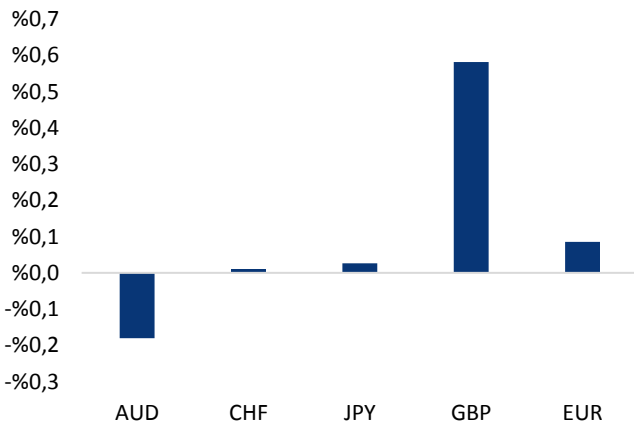


Haber Başlıkları

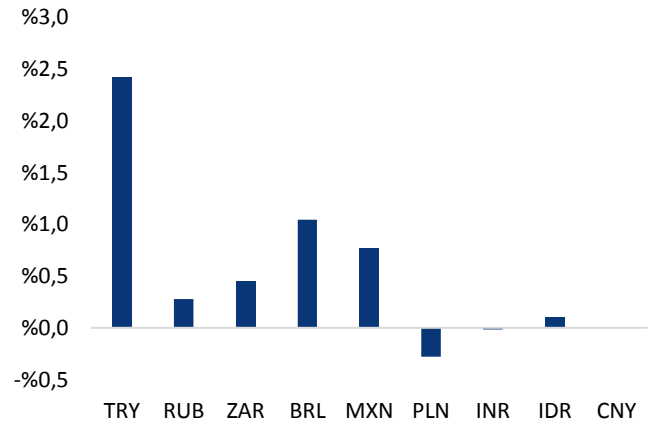
- New York Borsasında haftanın ilk işlem gününde, sağlık-bakım şirketleri ve bankalardaki düşüşler, sakin işlemlerle birlikte endekslerin hafifçe gerilemesine neden oldu.
- Arındırılmamış Ağustos sanayi üretimi, yıllık %3,8'lik makul bir büyüme sergilerken, takvim etkisinden arındırılmış sanayi üretimi yıllık %5,2 ile daha güçlü bir büyüme kaydetti. Mevsimsel etkilerden arındırılmış sanayi üretimi büyümesinin ise önemli bir değişim kaydetmediğini görüyoruz.
- İspanya'nın doğusundaki Katalonya özerk yönetimi parlamentosunun yarınki oturumunda tek taraflı bağımsızlık ilan etmesi bekleniyor. İspanya hükümeti, 'sembolik' veya 'gerçek' her türlü bağımsızlık ilanının cevapsız kalmayacağını açıkladı.
- İspanyol ekonomi bakanı Luis de Guindos, Katalonya'nın bağımsızlığını kazanma ihtimaline pek ihtimal vermediğini belirtti ve vatandaşların Katalan bankalarında mevduat bulundurmaktan endişelenmeleri gerektiğini söyledi. Guindos, "Katalonya'nın bağımsızlığının gerçekleşmeyeceği çok açık." dedi.
- TL'nin bir haftalık volatilitesi altı ayın en sert yükselişini gerçekleştirdi ve %15'e yakın seyrederek 21 Nisan'dan bu yana en yüksek seviyesine çıktı. Bir aylık volatilitesi ise %12,77'ye tırmanarak 22 Mayıs'tan bu yana en yüksek seviyesine yükseldi.
- Avrupa Merkez Bankası (ECB) Yönetim Kurulu üyesi Sabine Lautenschlaeger, bankanın gelecek yıldan itibaren varlık alımlarını azaltması gerektiğini söyledi.
- Japonya Merkez Bankası Başkanı Haruhiko Kuroda, merkez bankasının enflasyonun %2'lik fiyat hedefinin üzerinde istikrarlı bir şekilde yükselene kadar büyük teşvik programını sürdürme kararını yineledi.
- Vadeli piyasalarda DAX vadeli endeksin 27 puan ve FTSE 100 vadeli endeksinin ise 7 puan aşağıda bulunduğu görülüyor.
- ABD'nin Ankara Büyükelçisi John Bass'ın dün akşam saatlerinde yaptığı açıklama, TL'deki değer kaybının kısmen de olsa durulmasını sağladı.
- Euro bölgesi maliye liderleri, yeni Alman hükümetinin Atina için yardım planı ve borç indirimi konusunda tutumu sertleştirebileceğinden kaygı duymaya gerek olmadığını ve kurtarma programının planlandığı gibi ilerleyeceğini bildirdi.

Gelişmiş ülke para birimlerinin son işlem gününe göre getirileri *







Kaynak: Bloomberg, Tacirler Yatırım * ABD dolarına karşı

Gelişmekte olan ülke para birimlerinin son işlem gününe göre getirileri *



Kaynak: Bloomberg, Tacirler Yatırım * ABD dolarına karşı

Günlük Ekonomi Takvimi

Ülke	Veri	Saat	Beklenti	Önceki
	Almanya Ağustos Ayı Ticaret Dengesi	09:00	19,5B	19,5B
	İngiltere Ağustos Ayı Aylık Sanayi Üretimi	11:30	%0,2	%0,2
	İngiltere Ağustos Ayı Aylık İmalat Üretim	11:30	%0,2	%0,5
	İngiltere Ağustos Ayı Ticaret Dengesi	11:30	-11,15B	-11,57B
	Minneapolis Fed Başkanı Kashkari'nin Konuşması (FOMC'de oy sahibi)	17:00		

Makroekonomik Gelişmeler

Sanayi Üretimi 3Ç17'de güçlü seyrini sürdürüyor

Arındırılmamış Ağustos sanayi üretimi, yıllık %3,8'lik makul bir büyüme sergilerken, takvim etkisinden arındırılmış sanayi üretimi yıllık %5,2 ile daha güçlü bir büyüme kaydetti. Mevsimsel etkilerden arındırılmış sanayi üretimi büyümesinin ise önemli bir değişim kaydetmediğini görüyoruz.

- Takvim etkisinden arındırılmış imalat sektörü alt kalemlerinin tamamına yakınında yıllık bazda artış kaydedildiği görülüyor. Manşet veriye en yüksek katkı, 0,8 yüzde puan ile makine ve teçhizat üretiminden gelirken, bu durum yatırım eğilimi açısından iyi bir gelişme olarak karşımıza çıkıyor.
- Şu ana kadar açıklanan 3Ç17 aktivite göstergelerinin %7'nin üzerinde bir GSYİH büyümesini işaret ettiğini görüyoruz.

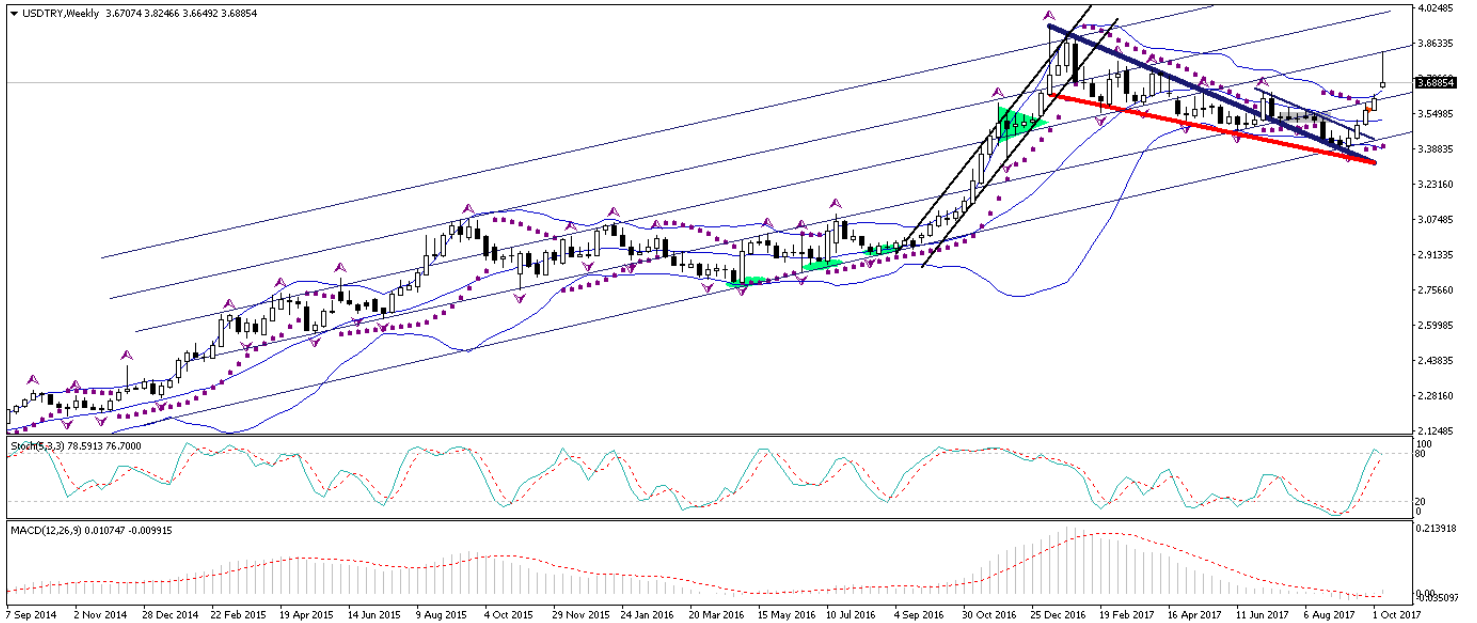
Rapor için [tıklayınız](#).

Döviz & Emtia Analizleri

USD/TRY

USDTRY paritesi dün sabah saatlerinde 3,70 seviyesi civarında dalgalı bir seyir izlemesinin ardından, akşam saatlerinde TL'deki satış baskısının artması ile birlikte yeniden yükselişe geçerek 3,74 seviyesi üzerini test etti. Bu sabah saatleri itibariyle 3,68'li seviyelerde hareket eden kurun, ABD ve Türkiye'nin vize krizini daha da tırmandıracak adımlar atmaması ile birlikte bugün içerisinde 3,70 seviyesi altında kalmasını beklemekteyiz. Ancak, vize gerginliğinin şimdilik tırmandırılmıyor olmasına rağmen, herhangi bir tarafın da geri adım atmadığını görüyoruz. Dolayısı ile bu noktada siyasi risk halen daha varlığını sürdürüyor. Bu dönem içerisindeki açıklamaları ve gelişmeleri yakından izliyor olacağız. Bunun yanı sıra, küresel piyasalarda zayıflamakta olan dolar endeksinin de kurdaki görece zayıf hareketi desteleyebileceği görüşündeyiz. İleriki günlerde ise: USDTRY paritesinin dünkü piyasa açılışında oluşturduğu yukarı yönlü fiyat boşluğunu kapatmak isteyebileceğini düşünüyoruz. Böyle bir düzeltmenin durumunda kur 3.62 – 3.65 bandına gerileyebilir. Bu da, dolar alımı yapmak isteyen yatırımcılara orta vadeli alım fırsatı verebilir. Bugün ABD'de ve yurt içi piyasalarda açıklanacak olan önemli bir veri bulunmuyor. Minneapolis Fed Başkanı Kashkari'nin konuşmasını takip ediyor olacağız. Kurdaki güncel teknik seviyelere bakalım olursak: Bu sabah saatleri itibariyle 3,6885 seviyesinden işlem görmekte olan USDTRY paritesinde 3,6891 seviyesi direnç, 3,6786 seviyesi ise destek konumunda. 3,6891 direncinin yukarı yönlü kırılması durumunda bir sonraki direnç seviyemiz 3,7000, 3,6786 desteğinin aşağı yönlü kırılması durumunda ise bir sonraki destek seviyemiz 3,6734.

USD/TL



EUR/USD

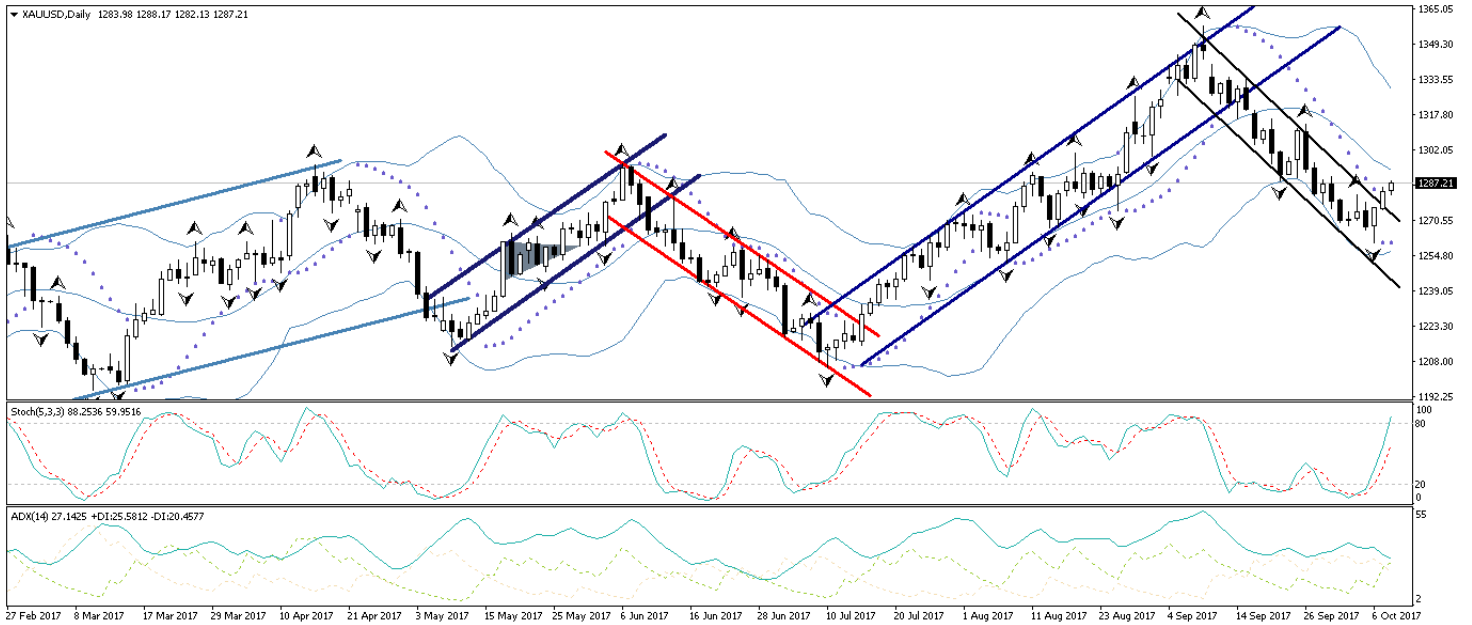
Dolar endeksindeki zayıflama ile birlikte yeniden 1,17 seviyesi üzerine yerleşen EURUSD paritesindeki mevcut kısa vadeli yükseliş hareketinin, kanal kırılması sonrası yukarı yönlü bir düzeltme olarak sınırlı kalacağı görüşündeyiz. Paritenin kısa vadede 1,18 seviyesi üzerinde kalıcı bir hareket sergilemesini beklemiyoruz. Yarın akşam saatlerinde açılacak olan FOMC tutanakları, dolar endeksindeki ve paritedeki kısa vadeli gidişat açısından önemli olacak. Ayrıca, Katalonya cephesindeki gelişmelerin de euro üzerinde baskı oluşturabilecek bir risk unsuru taşıdığını düşünüyoruz. Katalonya yerel parlamentosunun yarın tek taraflı bağımsızlık ilan etmesi bekleniyor. İspanya hükümeti, 'sembolik' veya 'gerçek' her türlü bağımsızlık ilanının cevapsız kalmayacağını açıkladı. Yarın bu cephede yaşanabilecek hareketlilikler euro üzerinde baskı yaratabilir. Paritedeki güncel teknik seviyelere bakalım olursak: Bu sabah saatleri itibariyle 1,1772 seviyesinden işlem görmekte olan EURUSD paritesinde, 1,1758 seviyesi destek, 1,1818 seviyesi ise direnç konumunda. Paritede 1,1818 direncinin yukarı yönlü kırılması durumunda bir sonraki direnç seviyemiz 1,1861, 1,1758 desteğinin aşağı yönlü kırılması durumunda ise bir sonraki destek seviyemiz 1,1711.

EUR/USD



XAU/USD

Kuzey Kore geriliminin gündemden inmiyor olması ile birlikte azalan risk iştahı, altın fiyatlarındaki mevcut kısa vadeli yükselişin temelini oluşturuyor. Ayrıca, dolar endeksinin geçtiğimiz hafta 94 seviyesine kadar yükselmesinin ardından kazançlarını geri veriyor olması da altındaki yükselişi besliyor. Dün sabahki bültenimizde, altın fiyatlarının kanal kırılması sonrasında mevcut yükseliş çabasını devam ettirmesini ve kısa vadede ilk etapta 1290 seviyesini hedef almasını beklediğimizi ifade etmiştik. Dün, dolar endeksindeki zayıf seyrin devam ile birlikte yükseliş hareketine devam eden altın fiyatları, 1288 seviyesi üzerine çıkarak hedef seviyemize yaklaştı. VIX endeksinin de dün itibarıyla 10,50 seviyesi üzerine çıkması altına olan talebi artıran önemli bir faktördü. Dolardaki zayıflama ve güvenli liman talebindeki artış ile birlikte kısa vadeli düşüş kanalını yukarı yönlü kıran altın fiyatlarının, kanal kırılması sonrasında mevcut yükseliş çabasını devam ettirmesi ve kısa vadede ilk etapta 20 günlük hareketli ortalamasına denk gelen 1293 seviyesini hedef alması beklenebilir. Altın fiyatlarındaki güncel teknik seviyelere bakacak olursak: Bu sabah saatleri itibarıyla 1287,21 seviyesinden işlem görmekte olan altın fiyatlarında 1285 seviyesi destek, 1287,90 seviyesi ise direnç konumunda. 1287,90 direncinin yukarı yönlü kırılması durumunda bir sonraki direnç seviyemiz 1292,67, 1285 desteğinin aşağı yönlü kırılması durumunda ise bir sonraki destek seviyemiz 1283.

XAU/USD

Piyasalara Genel Bakış

	Son Fiyat / Değer	Değişim					YBB
		1 günlük	1 haftalık	1 aylık	6 aylık		
Hisse senedi endeksleri							
Gelişmiş Piyasalar							
S&P	2.545	-%0,2	%0,6	%3,4	%8,0	%13,7	
DAX	12.976	%0,2	%1,2	%5,5	%6,4	%13,0	
FTSE	7.508	-%0,2	%0,9	%1,8	%2,2	%5,1	
Nikkei	20.691	%0,4	%1,8	%7,8	%11,3	%8,7	
Gelişmekte olan Piyasalar							
Türkiye	101.298	-%2,7	-%2,5	-%6,6	%11,0	%29,6	
Çin	3.374	-%0,3	%0,6	-%0,1	%2,9	%8,4	
Hindistan	31.847	%0,2	%1,3	%0,7	%7,9	%19,9	
Endonezya	5.915	%0,0	-%0,4	%1,0	%4,8	%11,7	
Rusya	2.096	%0,1	%1,0	%3,1	%6,3	-%6,1	
Brezilya	75.727	-%0,4	%1,8	%3,6	%17,1	%25,7	
Meksika	50.072	-%0,5	-%0,8	%0,0	%1,1	%9,7	
Güney Afrika	57.530	%0,5	%3,1	%3,2	%8,3	%13,6	
Oynaklık Endeksleri							
VIX	10	%7,0	%9,3	-%3,7	-%26,5	-%26,4	
EM VIX	16	%1,8	-%1,2	%6,0	-%11,1	-%27,5	
MOVE	55	-%1,1	%4,0	%3,9	-%19,4	-%23,2	
Döviz Kurları (ABD dolarına karşı)							
Türkiye	3,7023	%2,4	%3,8	%8,6	-%0,7	%5,1	
Brezilya	3,1883	%1,0	%1,1	%2,7	%1,8	-%1,9	
Güney Afrika	13,8089	%0,4	%1,5	%6,4	-%1,0	%0,5	
Çin	6,6251	a.d.	a.d.	%1,5	-%4,0	-%4,6	
Hindistan	65,3587	%0,0	a.d.	%2,2	%1,2	-%3,8	
Endonezya	13518	%0,1	-%0,1	%2,7	%1,7	%0,3	
CDS *							
Türkiye	182,8	6,8	-7,2	22,5	-33,0	-22,7	
Brezilya	186,4	1,0	-7,7	13,4	15,8	-9,9	
Güney Afrika	179,5	2,9	-5,3	14,0	a.d.	a.d.	
Endonezya	100,8	0,8	-3,5	4,7	-9,1	-8,5	
Rusya	132,7	1,2	-5,6	0,0	-0,9	a.d.	
10 yıllık bono faizleri							
Türkiye	%11,5	0,4	1,8	0,9	0,5	0,1	
Brezilya	%9,8	0,1	0,1	0,0	a.d.	a.d.	
Güney Afrika	%8,8	0,1	0,2	0,3	-0,2	-0,1	
Hindistan	%6,8	0,0	a.d.	0,2	-0,1	0,3	
Endonezya	%6,6	0,0	0,1	0,2	-0,6	-1,4	
10 yıllık Eurobond faizleri (USD)							
Türkiye	%5,1	0,04	0,58	0,28	-0,30	-0,80	
Brezilya	%4,7	0,30	0,28	0,36	-0,05	-0,78	
Güney Afrika	%4,6	0,00	-0,06	0,31	-0,35	-0,27	
Endonezya	%3,5	0,01	0,00	0,10	-0,42	-0,84	
Emtia							
Ham Petrol - Brent USD/varil	55,79	%0,3	-%0,6	%3,6	-%0,3	-%1,8	
Ham Petrol - WTI USD/varil	49,58	%0,6	-%2,0	%3,1	-%6,6	-%7,7	
Altın - USD / oz	1281,8	%0,8	%0,7	-%3,8	%2,5	%11,3	
Gümüş - USD / t oz.	16,971	%1,1	%1,9	-%4,7	-%5,3	%6,1	
Commodity Bureau Index	429,84	-%0,1	%0,6	-%1,6	%0,3	%1,6	

* Değişim değerleri baz olarak ifade edilmiştir.

Kaynak: Bloomberg

Yatırım Merkezlerimiz

Genel Müdürlük

Nispetiye Cad. B-3 Blok Kat: 7-9
Akmerkez Etiler - İSTANBUL
0 212 355 46 46

Adana

Cemal Paşa Mah. Gazipaşa Bul.
Cemal Uğurlu Apt. Kat: 1 D: 4 ADANA

(0 322) 457 77 55

Ankara

Remzi Oğuz Arık Mah. Tunalı Hilmi Cad.
Yaprak Apt. No: 94 Kat: 2 D: 9
Kavaklıdere Çankaya - ANKARA

(0 312) 435 18 36

Antalya

Şirinyalı Mah. İsmet Gökşen Cad. Özden
Apt. No:82/6 Muratpaşa - ANTALYA

(0 242) 248 45 20

Bakırköy

İstanbul Cad. Bakırköy İş Merkezi No:
6 Kat: 4 D: 14 Bakırköy - İSTANBUL

(0 212) 570 52 59

Bursa

Muradiye Mah. Çekirge Cad. Koşer Apt.
No: 49 Kat: 2 D: 4 Osmangazi - BURSA

(0 224) 225 64 10

Denizli

Saraylar Mah. 2. Ticari Yol No: 32 Kat: 5
DENİZLİ

(0 258) 265 87 85

Erenköy

Bağdat Cad. Çubukçu Apt. No: 333
Kat: 2 D: 4 Kadıköy - İSTANBUL

(0 216) 348 82 82

Gaziantep

İncilipinar Mah. Gazimuhtarpaşa Bul.
Kepkepzade Park İş Merkezi B Blok No:
18 Kat: 1 D: 5 GAZİANTEP

(0 342) 232 35 35

Girne

Şehit Necati Gürkaya Mevkii Çağdaş Apt.
Kat: 1 D: 1 Girne - KKTC

(0 392) 815 14 54-55-56

İzmir

Şair Eşref Bul. Ragıp Şanlı İş Merkezi
No: 6 Kat: 3 D: 306 Çankaya - İZMİR

(0 232) 445 01 61

İzmit

Hürriyet Cad. Kaya İşhanı No: 39/5 İzmit
KOCAELİ

(0 262) 323 11 33

İzmit İrtibat

Ömerağa Mah. Alemdar Cad. İ. Kolaylı
Apt. No: 8 Kat: 2 İzmit KOCAELİ

(0 262) 260 01 01

Karadeniz Ereğli

Murtaza Mah. Hamamüstü Sok. İ. Esat
Taneri İş Merkezi No: 19 Kat: 2
Karadeniz Ereğli - ZONGULDAK

(0 372) 316 40 50

Kartal

Üsküdar Cad. Cevat Kayacan Apt. No:
26 Kat: 4 D: 8 Kartal - İSTANBUL

(0 216) 306 22 71 - 306 22 06

Kayseri

Cumhuriyet Mah. Sultan Hamam Cad.
Kavuncu İş Merkezi No: 17 Kat: 1 D: 2
KAYSERİ

(0 352) 221 08 68 - 222 82 51

Mersin

Çankaya Mah. Bahri OK İş Merkezi B
Blok No: 78 MERSİN

(0 324) 238 11 89

Uyarı Notu

Bu raporda yer alan yatırım bilgi, yorum ve tavsiyeleri, yorum ve tavsiyede bulunanların kişisel görüşlerine dayanmakta olup finansal bilgi ve genel yatırım tavsiyesi kapsamında hazırlanmıştır ve hiçbir şekilde yatırım danışmanlığı kapsamında değildir. Yatırım danışmanlığı hizmeti; yetkili kuruluşlar tarafından kişilerin risk ve getiri tercihleri dikkate alınarak kişiye özel sunulmaktadır. Burada yer alan yorum ve tavsiyeler ise genel niteliktedir. Bu tavsiyeler, mali durumunuz ile risk ve getiri tercihlerinize uygun olmayabilir. Bu nedenle, sadece burada yer alan bilgilere dayanarak yatırım kararı verilmesi beklentilerinize uygun sonuçlar doğurmayabilir.

Yatırım Danışmanlığı hizmeti talep edilmesi halinde; yatırımcının Tacirler Yatırım Menkul Değerler A.Ş. ile Yatırım Danışmanlığı sözleşmesi imzalamış olması, Yerindelik Testi'ni tamamlamış ve risk grubunun belirlemiş olması zorunludur.

Bu raporda yer alan her türlü bilgi, yorum ve tavsiye uygunluk testi ile tespit edilecek risk grubunuz ve getiri beklentiniz ile uyumlu olmayabilir. Dolayısıyla, uygunluk testi neticesinde risk grubunuz tespit edilmeden sadece burada yer alan bilgilere dayanılarak yatırım kararı verilmesi amaç, bilgi ve tecrübenize uygun sonuçlar doğurmayabilir.

Bu rapor herhangi bir sürede belirli bir getirinin sağlanacağına dair bir taahhüt içermemekte olup, zaman içerisinde piyasa koşullarında meydana gelen değişiklikler nedeniyle yorum ve tavsiyelerde değişiklikler söz konusu olabilir. Bu raporda bahsedilen yatırım araçlarının fiyatları ve değerleri yatırımcıların menfaatlerine aykırı olarak hareket edebilir ve netice itibarıyla yatırımcılar anaparalarını kaybetme riski ile karşı karşıya kalabilirler. Bu raporda yer alan geçmiş performans verileri gelecekte elde edilecek sonuçların bir garantisi olarak kabul edilemez.

Bu raporda yer alan tüm bilgiler ve görüşler yatırımcıları bilgilendirmek amacıyla, Tacirler Yatırım Menkul Değerler A.Ş. tarafından güncel ve güvenilir kaynaklardan temin edilmiş olmakla beraber, Tacirler Yatırım Menkul Değerler A.Ş. söz konusu bilgilerin doğru ve tam olduğunu taahhüt etmemektedir. Raporlardaki yorumlardan, bilgilerin tam veya doğru olmaması ve/veya güncellenme nedeniyle doğabilecek maddi ve manevi zararlardan Tacirler Yatırım Menkul Değerler A.Ş. ve çalışanları sorumlu tutulamaz.

Bu rapor, sadece gönderildiği kişilerin kullanımı içindir. Bu raporun tümü veya bir kısmı Tacirler Yatırım Menkul Değerler A.Ş.'nin yazılı izni olmadan çoğaltılamaz, yayınlanamaz veya üçüncü kişilere gösterilemez, ticari amaçla kullanılamaz. Aksi halde, Tacirler Yatırım Menkul Değerler A.Ş. uğramış olduğu bütün zarar ve ziyana talep etme hakkını saklı tutar.