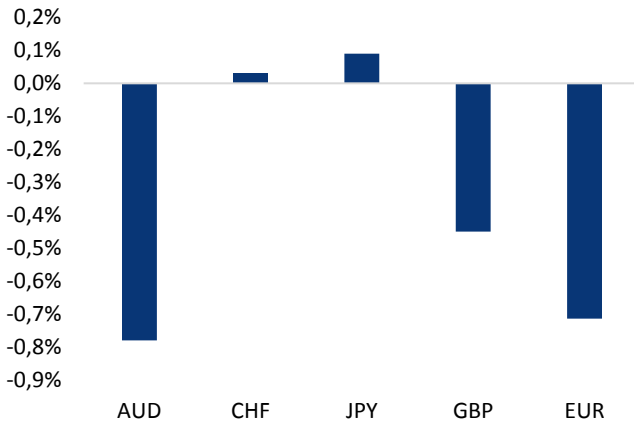


## Haber Başlıkları

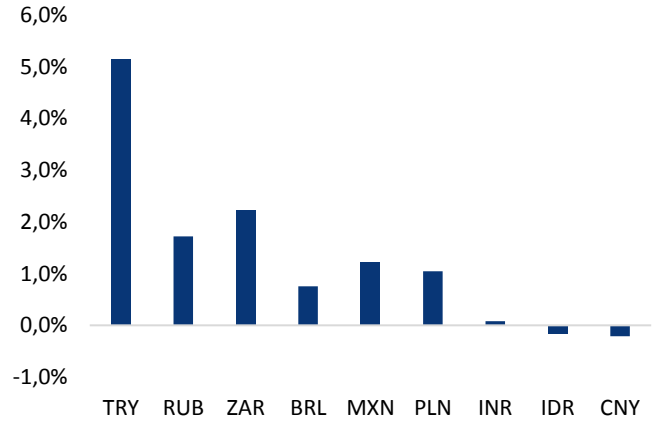
- Türk lirasındaki düşüşün devam etmesi ile birlikte USDTRY paritesi bu sabah saatlerinde 5,74 seviyesi üzerini test ederek rekor tazeledi. Gösterge tahvil faizi %22,80 seviyesinde, 10 yıllık tahvil faizi ise %19,74 seviyesinde bulunuyor.
- Hazine ve Maliye Bakanlığı dün yaptığı yazılı açıklamada yeni ekonomi modelinin bugün açıklanacağını bildirdi. Hazine ve Maliye Bakanı Berat Albayrak söz konusu ekonomi modelini bugün saat 14:30'da açıklayacak.
- 27 Temmuz – 3 Ağustos haftasında hisse senedi piyasasında 77 milyon dolarlık sınırlı bir giriş gerçekleşirken, bono piyasasında ise (repo işlemleri hariç) aynı hafta içerisinde 186 milyon dolarlık bir yabancı çıkışı görüldü.
- ABD Borsaları işlem gününü karışık seyrile sonlandırdı. Dow Jones Sanayi Endeksi %0,29 düşüşle 25.509 puana, S&P 500 Endeksi %0,14 azalışla 2.853 puana geriledi. Nasdaq Teknoloji Endeksi ise %0,04 artışla 7.891 puana yükseldi.
- Avrupa Borsaları günü karışık seyrile kapattı. Kapanışta, gösterge endeksi Stoxx Europe 600 %0,09 artarak 390,05 puandan kapandı. Almanya'da DAX 30 endeksi %0,34 yükselerek 12.676,11 puana, Fransa'da CAC 40 endeksi %0,01 artarak, 5.502,25 puana ulaştı.
- ABD Çalışma Bakanlığı'nın verilerine göre ÜFE, gıda ve benzin fiyatlarındaki düşüşün enflasyonist baskıları sınırlamasıyla Temmuz'da aylık bazda değişmedi. Beklenti %0,2 artıştı. Endeks, Haziran'da aylık bazda %0,3 artış göstermişti. Yıllık bazda %3,4 beklentisine karşılık %3,3 arttı. Gıda ve enerji hariç ÜFE aylık %0,1, yıllık %2,7 arttı.
- Kredi derecelendirme kuruluşu Fitch not indiriminden bu yana Türkiye'de görünümün kötüleştiğini, Türkiye'nin Lira'nın düşüşünü hızla durdurması gerektiğini bildirdi
- Bugün saat 15:30'da ABD'den gelecek olan TÜFE verileri yakından izlenecek.
- Dün gün boyunca yükseliş eğilimini koruyan dolar endeksi, bu sabah erken saatlerde yükselişini hızlandırarak 96 seviyesi üzerine yükseldi. Dolar endeksindeki yükseliş hareketi ile birlikte EURUSD paritesi 1,15 seviyesi altına geriledi.

### Gelişmiş ülke para birimlerinin son işlem gününe göre getirileri \*








Kaynak: Bloomberg, Tacirler Yatırım \* ABD dolarına karşı

### Gelişmekte olan ülke para birimlerinin son işlem gününe göre getirileri \*



Kaynak: Bloomberg, Tacirler Yatırım \* ABD dolarına karşı

## Günlük Ekonomi Takvimi

Ülke	Veri	Saat	Beklenti	Önceki
	İngiltere 2Ç18 GSYİH Çeyreklik Büyüme Oranı	11:30	%0,4	%0,2
	İngiltere 2Ç18 GSYİH Yıllık Büyüme Oranı	11:30	%1,3	%1,2
	ABD Temmuz Ayı Aylık TÜFE	15:30	%0,2	%0,1
	ABD Temmuz Ayı Aylık Çekirdek TÜFE	15:30	%0,2	%0,2
	ABD Temmuz Ayı Yıllık TÜFE	15:30	%2,9	%2,9
	ABD Temmuz Ayı Yıllık Çekirdek TÜFE	15:30	%2,3	%2,3

## Döviz & Emtia Analizleri

### USD/TRY

Türk lirasındaki düşüşün devam etmesi ile birlikte USDTRY paritesi bu sabah saatlerinde 5,74 seviyesi üzerini test ederek rekor tazeledi. Gösterge tahvil faizi %22,80 seviyesinde, 10 yıllık tahvil faizi ise %19,74 seviyesinde bulunuyor. TL'deki hızlı düşüş hareketi ile birlikte USDTRY paritesindeki yükseliş hareketinin tam gaz devam ettiğini görüyoruz. Bununla birlikte TL'nin gün içerisinde dolar karşısında yeni rekor düşük seviyelere gerileyebileceği görüşündeyiz. Bugün Türkiye saatiyle 15:30'da açıklanacak olan ABD TÜFE verileri yakından takip edilecek. Yurt içi cephede ise Hazine ve Maliye Bakanı Berat Albayrak'ın yeni ekonomi modelini bugün saat 14:30'da açıklaması bekleniyor. USDTRY paritesi bu sabah saatleri itibariyle 5,7460 seviyesinden işlem görüyor. Kurun rekor seviyelerde seyrediyor olması nedeniyle düşüş hareketlerinde destek görevi görebilecek ya da yükseliş hareketlerinde sınırlayıcı rol üstlenebilecek güçlü bir destek / direnç seviyemiz bulunmamakta.

### USD/TL



## EUR/USD

Dün gün boyunca yükseliş eğilimini koruyan dolar endeksi, bu sabah erken saatlerde yükselişini hızlandırarak 96 seviyesi üzerine çıktı. Dolar endeksindeki yükseliş hareketi ile birlikte EURUSD paritesinin de 1,15 seviyesi altına gerilemiş olduğunu görüyoruz. Bu noktada, EURUSD paritesinin 1,15 seviyesi altına gerileyebileceğini, ancak bu seviye altında kalıcı olmasını beklemediğimizi bir süredir belirtiyorduk. Piyasanın Avrupa Merkez Bankasının (ECB) faiz artırımlarına kısa süre içerisinde başlamayacağı fikrini özümsemiş olduğunu ve bu durumu büyük ölçüde fiyatladığını görüyoruz. Dolayısı ile, gerek İtalya kaynaklı risklerin büyük ölçüde fiyatlanmış olması, gerekse de ECB tarafında gündemin parasal genişleme'den parasal sıkılaştırma'ya dönüşüyor olması ile birlikte EURUSD paritesindeki aşağı yönlü eğilimin doyum noktasına yaklaştığını ve paritenin 1,15 seviyesi altına kalıcı bir hareket sergilemeyeceğini düşünüyoruz. Bugün saat 15:30'da ABD'den gelecek olan TÜFE verileri yakından takip ediliyor olacak. Paritedeki kısa vadeli teknik seviyelere bakalım olursak: Bu sabah saatleri itibarıyla 1,1455 seviyesinden işlem görmekte olan EURUSD paritesinde, 1,1445 seviyesi destek, 1,1482 seviyesi ise direnç konumunda. Paritede 1,1482 direncinin yukarı yönlü kırılması durumunda bir sonraki direnç seviyemiz 1,1510, 1,1445 desteğinin aşağı yönlü kırılması durumunda ise bir sonraki destek seviyemiz 1,1406.

## EUR/USD



**XAU/USD**

Dün gün boyunca yükseliş eğilimini koruyan dolar endeksi, bu sabah erken saatlerde tırmanışını hızlandırarak 96 seviyesi üzerine çıktı. Dolar endeksindeki yükseliş hareketi ile birlikte 1215 seviyesi üzerinden düşüşe geçen altın fiyatları, bu sabah saatleri itibariyle 1210 seviyesi civarında dalgalanıyor. Genel görünüme baktığımızda: Altın fiyatlarında Nisan ayından bu yana etkili olan satış eğiliminin 1200 – 1220 aralığında doyum noktasına ulaşacağı ve altının bu seviyelerden yönünü yukarı çevirerek düşüş eğilimini sonlandırabileceğine yönelik görüşümüzü koruyoruz. Dolayısı ile 1200 – 1200 bandından oluşabilecek alım fırsatlarının değerlendirilmesi gerektiği görüşündeyiz. Bugün ABD'den gelecek olan TÜFE verilerini takip ediyor olacağız. Altındaki kısa vadeli teknik seviyelere bakacak olursak: Bu sabah saatleri itibariyle 1209,23 seviyesinden işlem görmekte olan altın fiyatlarında 1207 seviyesi destek, 1213 seviyesi ise direnç konumunda. 1213 direncinin yukarı yönlü kırılması durumunda bir sonraki direnç seviyemiz 1216, 1207,02 desteğinin aşağı yönlü kırılması durumunda ise bir sonraki destek seviyemiz 1200.

**XAU/USD**

## Piyasalara Genel Bakış

	Son Fiyat / Değer	Değişim					YBB
		1 günlük	1 haftalık	1 aylık	6 aylık		
<b>Hisse senedi endeksleri</b>							
<b>Gelişmiş Piyasalar</b>							
S&P	2,854	-%0.1	%0.9	%2.1	%8.9	%6.7	
DAX	12,676	%0.3	%1.0	%0.5	%4.7	-%1.9	
FTSE	7,742	-%0.4	%2.2	%0.6	%9.2	%0.7	
Nikkei	22,598	-%0.6	-%0.2	%1.2	%5.1	-%1.3	
<b>Gelişmekte olan Piyasalar</b>							
Türkiye	97,185	%0.2	%2.8	%0.9	-%14.4	-%15.7	
Çin	2,794	-%0.1	%1.8	-%1.3	-%10.8	-%15.6	
Hindistan	38,024	-%0.2	%1.0	%4.7	%11.5	%11.4	
Endonezya	6,065	%0.7	%1.6	%3.8	-%6.1	-%3.9	
Rusya	2,310	%0.7	%0.6	-%2.4	%5.1	%9.5	
Brezilya	78,768	-%0.5	-%1.1	%5.2	-%2.6	%3.1	
Meksika	49,244	-%1.3	%0.4	%0.5	%3.0	-%0.2	
Güney Afrika	57,786	%0.1	%0.7	-%0.7	%3.4	-%2.9	
<b>Oynaklık Endeksleri</b>							
VIX	11	%3.9	-%7.5	-%11.2	-%61.2	%2.1	
EM VIX	17	-%0.1	-%8.4	-%7.8	-%46.3	%5.4	
MOVE	47	%1.1	-%1.3	-%4.7	-%34.0	%1.6	
<b>Döviz Kurları (ABD dolarna karşı)</b>							
Türkiye	5.5506	%5.1	%9.5	%17.3	%45.3	%46.1	
Brezilya	3.8005	%0.8	%1.4	-%1.9	%15.1	%14.9	
Güney Afrika	13.7077	%2.2	%1.9	%2.2	%14.3	%10.7	
Çin	6.821	-%0.2	-%0.3	%3.1	%8.2	%4.8	
Hindistan	68.6825	%0.1	%0.0	-%0.1	%6.7	%7.5	
Endonezya	14410	-%0.2	-%0.4	%0.6	%5.7	%6.2	
<b>CDS *</b>							
Türkiye	372.6	17.4	13.6	62.6	64.2	8.5	
Brezilya	224.4	5.6	1.2	-29.8	13.4	38.1	
Güney Afrika	191.4	4.4	-3.9	-0.5	8.4	22.9	
Endonezya	111.3	-0.4	-3.6	-14.7	32.2	25.7	
Rusya	156.8	10.3	8.3	9.3	18.9	25.5	
<b>10 yıllık bono faizleri</b>							
Türkiye	%19.7	0.7	0.7	2.7	7.7	8.1	
Brezilya	%11.6	0.2	0.3	a.d.	1.6	1.3	
Hindistan	%7.7	0.0	0.0	-0.1	0.3	0.4	
Endonezya	%7.6	-0.1	-0.1	0.2	1.3	1.3	
<b>10 yıllık Eurobond faizleri (USD)</b>							
Türkiye	%7.6	0.15	0.16	1.01	1.91	a.d.	
Brezilya	%5.6	0.06	0.07	-0.06	0.49	1.04	
Güney Afrika	%5.2	0.00	0.00	-0.01	0.71	0.65	
Endonezya	%4.3	-0.01	-0.04	-0.04	0.31	a.d.	
<b>Emtia</b>							
Ham Petrol - Brent USD/varil	72.07	-%0.3	-%1.9	-%7.7	%14.8	%7.8	
Ham Petrol - WTI USD/varil	66.81	-%0.2	-%3.1	-%9.5	%12.9	%10.6	
Altın - USD / oz	1211.9	-%0.1	%0.1	-%3.8	-%7.7	-%7.4	
Gümüş - USD / t oz.	15.462	%0.2	%0.5	-%3.7	-%4.2	-%9.8	
Commodity Bureau Index	424.12	-%0.2	-%0.9	-%3.2	-%3.3	-%1.9	

\* Değişim değerleri baz olarak ifade edilmiştir.

Kaynak: Bloomberg

## Yatırım Merkezlerimiz

### Genel Müdürlük

Nispetiye Cad. B-3 Blok Kat: 9 Akmerkez  
Etiler - İSTANBUL  
0 212 355 46 46

### Adana

Cemal Paşa Mah. Gazipaşa Bul.  
Cemal Uğurlu Apt. Kat: 1 D: 4 ADANA

(0 322) 457 77 55

### Ankara

Remzi Oğuz Arık Mah. Tunalı Hilmi Cad.  
Yaprak Apt. No: 94 Kat: 2 D: 9  
Kavaklıdere Çankaya - ANKARA

(0 312) 435 18 36

### Antalya

Şirinyalı Mah. İsmet Gökşen Cad. Özden  
Apt. No:82/6 Muratpaşa - ANTALYA

(0 242) 248 45 20

### Bakırköy

İstanbul Cad. Bakırköy İş Merkezi No:  
6 Kat: 4 D: 14 Bakırköy - İSTANBUL

(0 212) 570 52 59

### Bursa

Muradiye Mah. Çekirge Cad. Koçer Apt.  
No: 49 Kat: 2 D: 4 Osmangazi - BURSA

(0 224) 225 64 10

### Denizli

Urban İş Merkezi 2. Ticari Yol Daire 26  
Kat: 6 Bayramyeri - DENİZLİ

(0 258) 265 87 85

### Erenköy

Bağdat Cad. Çubukçu Apt. No: 333  
Kat: 2 D: 4 Kadıköy - İSTANBUL

(0 216) 348 82 82

### Gaziantep

İncilipinar Mah. Gazimuhtarpaşa Bul.  
Kepkepzade Park İş Merkezi B Blok No:  
18 Kat: 1 D: 5 GAZİANTEP

(0 342) 232 35 35

### Girne

Şehit Necati Gürkaya Mevkii Çağdaş Apt.  
Kat: 1 D: 1 Girne - KKTC

(0 392) 815 14 54-55-56

### İzmir

Şair Eşref Bul. Rağıp Şanlı İş Merkezi  
No: 6 Kat: 3 D: 306 Çankaya - İZMİR

(0 232) 445 01 61

### İzmit

Hürriyet Cad. Kaya İşhanı No: 39/5 İzmit -  
KOCAELİ

(0 262) 323 11 33

### İzmit İrtibat

Ömerağa Mah. Alemdar Cad. İ. Kolaylı  
Apt. No: 8 Kat: 2 İzmit KOCAELİ

(0 262) 260 01 01

### Karadeniz Ereğli

Murtaza Mah. Hamamüstü Sok. İ. Esat  
Taneri İş Merkezi No: 19 Kat: 2  
Karadeniz Ereğli - ZONGULDAK

(0 372) 316 40 50

### Kartal

Üsküdar Cad. Cevat Kayacan Apt. No:  
26 Kat: 4 D: 8 Kartal - İSTANBUL

(0 216) 306 22 71 - 306 22 06

### Kayseri

Cumhuriyet Mah. Turan Cad. Turan Plaza  
Apt. No:8 Kat:2 D:5 Melikgazi / KAYSERİ

(0 352) 221 08 68 - 222 82 51

### Mersin

Çankaya Mah. Bahri Ok İş Merkezi B  
Blok No: 78 MERSİN

(0 324) 238 11 89

### Marmaris İrtibat Bürosu

Kemeraltı Mah. Orgeneral Mustafa  
Muğlalı Cad. Güven Apt. No: 22 D: 2  
Marmaris / MUĞLA

(0 252) 321 08 00

### Akatlar İrtibat Bürosu

Akatlar Mahallesi Ebulula Mardin Cad.  
Maya Meridien İş Merkezi No:16 D Blok  
Kat:11 Bağımsız Bölüm No:29 Akatlar-  
Beşiktaş/İSTANBUL

(0 212) 355 4605

## Uyarı Notu

Bu raporda yer alan yatırım bilgi, yorum ve tavsiyeleri, yorum ve tavsiyede bulunanların kişisel görüşlerine dayanmakta olup finansal bilgi ve genel yatırım tavsiyesi kapsamında hazırlanmıştır ve hiçbir şekilde yatırım danışmanlığı kapsamında değildir. Yatırım danışmanlığı hizmeti; yetkili kuruluşlar tarafından kişilerin risk ve getiri tercihleri dikkate alınarak kişiye özel sunulmaktadır. Burada yer alan yorum ve tavsiyeler ise genel niteliktedir. Bu tavsiyeler, mali durumunuz ile risk ve getiri tercihlerinize uygun olmayabilir. Bu nedenle, sadece burada yer alan bilgilere dayanarak yatırım kararı verilmesi beklentilerinize uygun sonuçlar doğurmayabilir.

Yatırım Danışmanlığı hizmeti talep edilmesi halinde; yatırımcının Tacirler Yatırım Menkul Değerler A.Ş. ile Yatırım Danışmanlığı sözleşmesi imzalamış olması, Yerindelik Testi'ni tamamlamış ve risk grubunun belirlenmiş olması zorunludur.

Bu raporda yer alan her türlü bilgi, yorum ve tavsiye uygunluk testi ile tespit edilecek risk grubunuz ve getiri beklentiniz ile uyumlu olmayabilir. Dolayısıyla, uygunluk testi neticesinde risk grubunuz tespit edilmeden sadece burada yer alan bilgilere dayanılarak yatırım kararı verilmesi amaç, bilgi ve tecrübenize uygun sonuçlar doğurmayabilir.

Bu rapor herhangi bir sürede belirli bir getirinin sağlanacağına dair bir taahhüt içermemekte olup, zaman içerisinde piyasa koşullarında meydana gelen değişiklikler nedeniyle yorum ve tavsiyelerde değişiklikler söz konusu olabilir. Bu raporda bahsedilen yatırım araçlarının fiyatları ve değerleri yatırımcıların menfaatlerine aykırı olarak hareket edebilir ve netice itibarıyla yatırımcılar anaparalarını kaybetme riski ile karşı karşıya kalabilirler. Bu raporda yer alan geçmiş performans verileri gelecekte elde edilecek sonuçların bir garantisi olarak kabul edilemez.

Bu raporda yer alan tüm bilgiler ve görüşler yatırımcıları bilgilendirmek amacıyla, Tacirler Yatırım Menkul Değerler A.Ş. tarafından güncel ve güvenilir kaynaklardan temin edilmiş olmakla beraber, Tacirler Yatırım Menkul Değerler A.Ş. söz konusu bilgilerin doğru ve tam olduğunu taahhüt etmemektedir. Raporlardaki yorumlardan, bilgilerin tam veya doğru olmaması ve/veya güncellenme nedeniyle doğabilecek maddi ve manevi zararlardan Tacirler Yatırım Menkul Değerler A.Ş. ve çalışanları sorumlu tutulamaz.

Bu rapor, sadece gönderildiği kişilerin kullanımı içindir. Bu raporun tümü veya bir kısmı Tacirler Yatırım Menkul Değerler A.Ş.'nin yazılı izni olmadan çoğaltılamaz, yayınlanamaz veya üçüncü kişilere gösterilemez, ticari amaçla kullanılamaz. Aksi halde, Tacirler Yatırım Menkul Değerler A.Ş. uğramış olduğu bütün zarar ve ziyanı talep etme hakkını saklı tutar.