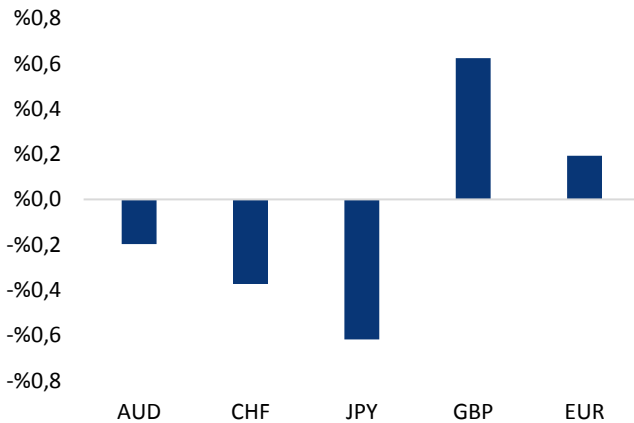


Haber Başlıkları

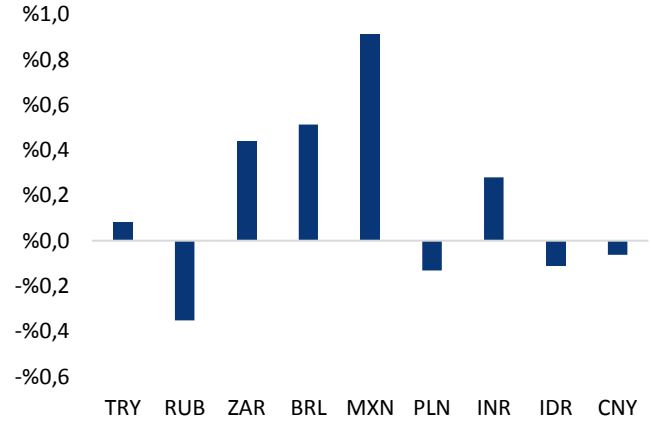
- ABD'de tarım dışı istihdam Haziran'da 222 bin kişi artarak beklentiyi aştı, ancak ortalama saatlik kazançlar beklentiyi karşılamadı. %0,3'lük artış beklentisi karşısında %0,2 artış kaydeden ve bir önceki haftaya göre ilerleme kaydedemeyen Ortalama Saatlik Kazançlar verisi sonrasında dolar sert bir şekilde değer kaybetti.
- Avrupa hisse senetleri, Cuma gününü yatay seyirle tamamladı. Tüketici şirketleri ve teknoloji hisselerindeki yükseliş enerji sektöründeki satış dalgasını dengeledi.
- Petrol fiyatları, Rusya ve Suudi Arabistan'ın petrol anlaşmasına yılın erken dönemlerine göre daha az gönüllü görünmesiyle ve ABD üretiminin artmayı sürdürmesiyle birlikte haftayı düşüşle tamamladı.
- Avrupa Merkez Bankası (ECB) Baş ekonomisti Peter Praet, Euro Bölgesi ekonomisinin hala uzun vadede gevşek para politikasına ihtiyacı bulunduğunu belirtti.
- Avrupa Merkez Bankası (ECB) İcra Kurulu Üyesi Benoit Coeure Pazar günü yaptığı açıklamada, Avrupa'da ekonomik toparlanma ilgili "çok güçlü" koşulların bulunduğunu söyledi.
- Japonya Merkez Bankası Başkanı Haruhiko Kuroda, Japonya'nın tüketici fiyatlarına ve ekonomik büyümesine ilişkin iyimser görüşünü tekrarladı.
- Japonya'da Mayıs Ayı Cari İşlemler Fazlası geçen yılın aynı ayına göre %5,9 geriledi. Nisan ayında 1 milyar 951,9 milyon yen cari işlemler fazlası mevcuttu.
- Japonya'da çekirdek makina siparişleri; Mayıs ayında bir önceki aya göre %3,6 oranında azaldı. Piyasada için beklenti %1,6 artış olabileceği yönündeydi.
- Çin'de Haziran Ayı TÜFE verisi yıllık bazda %1,5 artış kaydederek beklentilere paralel geldi. Ancak aylık TÜFE artışı %0,2 düşüş kaydederek beklentilerden kötü geldi.

Gelişmiş ülke para birimlerinin son işlem gününe göre getirileri *



Kaynak: Bloomberg, Tacirler Yatırım * ABD dolarına karşı

Gelişmekte olan ülke para birimlerinin son işlem gününe göre getirileri *



Kaynak: Bloomberg, Tacirler Yatırım * ABD dolarına karşı

Günlük Ekonomi Takvimi

Ülke	Veri	Saat	Beklenti	Önceki
	Almanya Mayıs Ayı Ticaret Dengesi	09:00	20,3B	19,8B
	Türkiye Mayıs Ayı Sanayi Üretimi	10:00		%6,7
	Euro Bölgesi Temmuz Ayı Sentix Yatırımcı Güveni	11:30	28,4	28,4

Makroekonomik Gelişmeler

Japonya Merkez Bankası Başkanı Kuroda iyimser olmayı sürdürüyor

Japonya Merkez Bankası Başkanı (BOJ) Haruhiko Kuroda, Asya seansında Tokyo'da gerçekleştirdiği konuşmasında, Japonya'nın tüketici fiyatlarına ve ekonomik büyümesine ilişkin iyimser görüşünü tekrarladı. Taze gıda haricindeki tüketici fiyatlarının yıllık artış eğilimini sürdürmesini beklediğini ifade eden Kuroda, enflasyonun %2'ye doğru tırmanmasının muhtemel olduğunu belirtti. Üretim açığında bir iyileşme ve orta ila uzun vadeli enflasyon beklentilerinde artış olduğunun altını çizen Kuroda, Japon ekonomisinin "ılımlı bir genişlemeye" dönme sürecinde olduğunu ve ılımlı genişlemenin devam edeceğini söyledi. Son dönemde merkez bankası başkanlarının daha şahin bir tutum sergilediklerini ve ekonomilerin görünümü açısından daha umutlu olduklarını görüyoruz. Ancak Japonya ekonomisindeki ilerlemenin oldukça yavaş olması, piyasadaki endişelerin sıcak kalmasına neden oluyor. Dünyanın en büyük üçüncü ekonomisi olan Japonya ekonomisinin, finansal krizin etkisinden halen daha tam anlamıyla kurtulamamış olduğunu gözlemliyoruz. Aslına bakacak olursak, Japonya ekonomisindeki dalgalanmaların temeli yaklaşık 25 yıl öncesine dayanıyor, ancak ülkedeki temel sorunu "deflasyonist bir kısır döngü" olarak özetleyebilmemiz mümkün. İç talepteki daralmanın devam etmesi ile birlikte oluşan deflasyonist taban nedeniyle hanehalkının – ilerleyen günlerde daha ucuza alabileceğini düşünerek – harcamalarını ertelemesi, fiyatlardaki düşüşün devam etmesine sebep oluyor. Düşmeye devam eden fiyatlar, harcamaların ertelenmesinin devamını getirdiği için Japonya ekonomisi kısır bir döngüye girmiş bulunuyor. Ayrıca, hanehalkının yüksek tasarruf eğilimi de ülkenin büyümesini büyük ölçüde engelliyor. Asya'da bulunmasının da katkısı ile birlikte ekonomik evrimini çok çabuk tamamlayan ve ekonomi literatürüne "Japon Mucizesi" terimini kazandıran Japonya', Başbakan Shinzo Abe'nin yöntemleriyle bu daralmadan kurtulmaya çalışıyor.

Çin'de aylık TÜFE artışı beklentilerin altında kaldı

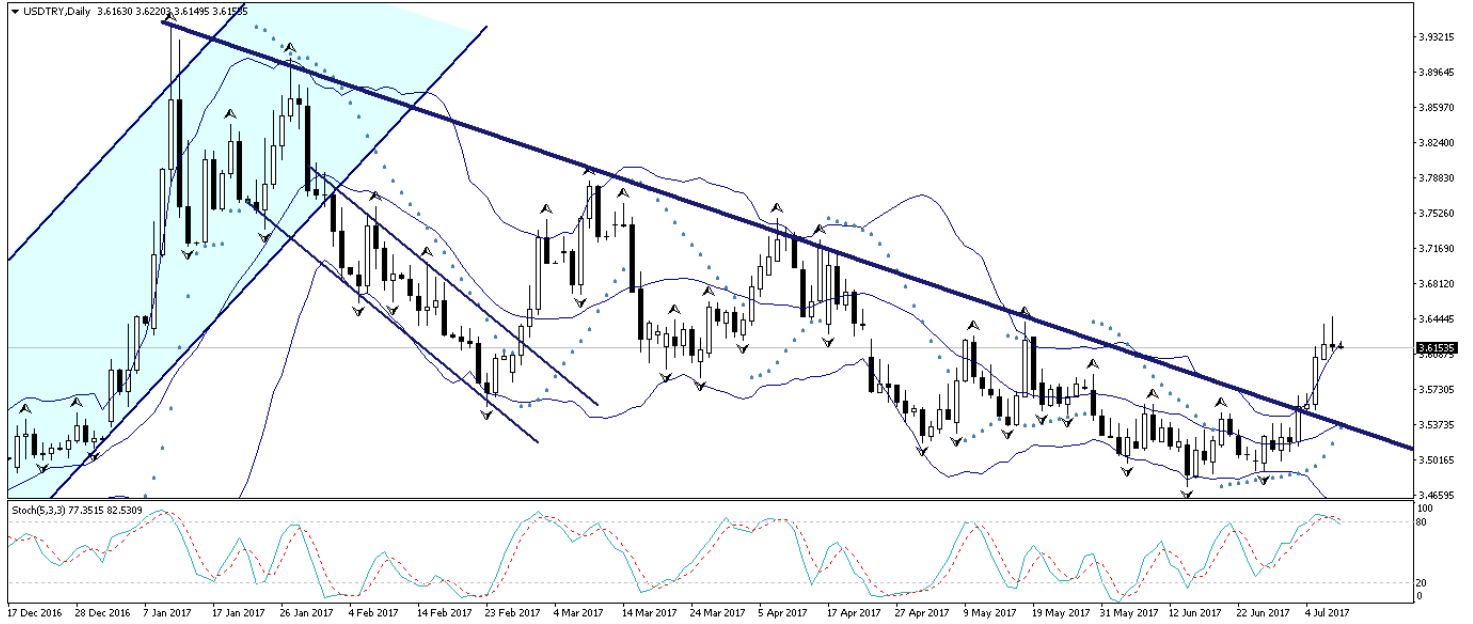
Asya seansında Çin'den gelen Haziran ayı TÜFE verileri takip edildi. Haziran ayı TÜFE artışı yıllık bazda %1,5 olarak gerçekleşerek beklentilere paralel geldi. Ancak aylık TÜFE artışının hayal kırıklığı yaratması, Çin hisselerine satış getirdi. Çin'de Haziran ayı aylık TÜFE artışı, %0,1'lik düşüş beklentisinden kötü gelerek %0,2 düşüş olarak gerçekleşti ve bir önceki dönemin %0,1'lik düşüş verisine göre kötüleşme gösterdi. Cuma günkü ABD veri setinde ücret artışlarının zayıf bir ilerleme kaydetmesi piyasada enflasyonist beklentileri baltalamıştı. Çin'den gelen zayıf verinin de bu kötümserliği destekleyebileceğini düşünüyoruz. Küresel tahvillere gelen satış ile birlikte gerileyen risk iştahı, olumsuz veriler ile birlikte düşüşünü sürdürebilir. VIX ve Move endekslerindeki kısa vadeli yükseliş hareketi de risk iştahındaki bozulmanın devam edebileceğinin sinyalini veriyor.

Döviz & Emtia Analizleri

USD/TRY

Cuma günü ABD'de açıklanan istihdam veri setinde Tarım Dışı İstihdam verisi Haziran'da 222 bin kişi artarak beklentiyi aştı, ancak ortalama saatlik kazançlar beklentiyi karşılamadı. %0,3'lük artış beklentisi karşısında %0,2 artış kaydeden ve bir önceki haftaya göre ilerleme kaydedemeyen Ortalama Saatlik Kazançlar verisi sonrasında dolar sert bir şekilde değer kaybetti ve USDTRY paritesi 3,64'lü seviyelerden 3,61 seviyesine kadar geri çekildi. Küresel tahvillere gelen satış ile birlikte gerileyen risk iştahı, ABD'den gelen zayıf verilerin ardından düşüşünü sürdürüyor. Risk iştahındaki zayıflamanın ise gelişmekte olan ülke para birimleri üzerinde baskı yarattığı görülüyor. Geçtiğimiz hafta içerisinde sergilediği yükseliş hareketi ile birlikte yılbaşından bu yana sürdürmekte olduğu düşüş trendini yukarı yönlü kırın kurda, yeni bir yükseliş trendi oluşturma çabası olduğu görülüyor. Dolayısı ile USDTRY paritesindeki yükseliş eğiliminin sürmesini beklemekteyiz. Kurun bu hafta içerisinde 20 haftalık hareketli ortalamasına denk gelen 3,60 seviyesi üzerinde tutunmayı sürdürmesini bekliyoruz. Bu seviye üzerinde tutunulması durumunda kısa vadede 3,70 seviyesi hedef haline gelebilir. Kurdaki güncel teknik seviyelere bakacak olursak: Bu sabah saatleri itibarıyla 3,6153 seviyesinden işlem görmekte olan USDTRY paritesinde 3,6182 seviyesi direnç, 3,6096 seviyesi ise destek konumunda. 3,6182 direncinin yukarı yönlü kırılması durumunda bir sonraki direnç seviyemiz 3,6308, 3,6096 desteğinin aşağı yönlü kırılması durumunda ise bir sonraki destek seviyemiz 3,60.

USD/TL



EUR/USD

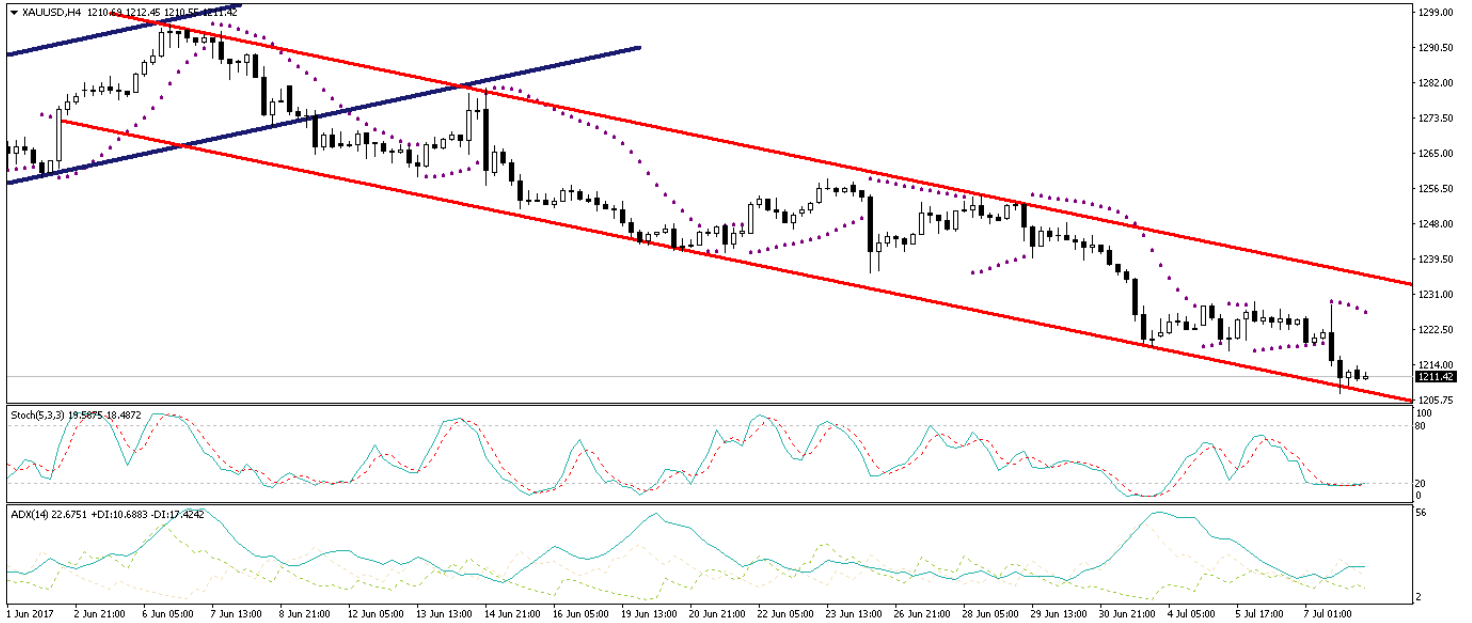
Cuma günü ABD'de açıklanan istihdam veri setinde Tarım Dışı İstihdam verisi Haziran'da 222 bin kişi artarak beklentiyi aştı, ancak ortalama saatlik kazançlar beklentiyi karşılamadı. %0,3'lük artış beklentisi karşısında %0,2 artış kaydeden ve bir önceki haftaya göre ilerleme kaydedemeyen Ortalama Saatlik Kazançlar verisi sonrasında dolar endeksinde görülen gerileme ile birlikte 1,1430 seviyesi üzerinde kadar yükselen EURUSD paritesi, daha sonra kazançlarının bir kısmını geri vermiş olsa da bu sabah saatleri itibarıyla 1,14 seviyesi üzerindeki seyrini sürdürüyor. EURUSD paritesi, aylık grafiğinde, 2015 yılının Şubat ayından bu yana sürdürmekte olduğu uzun vadeli düşüş kanalının üst sınırında hareket ediyor. Aylık grafikteki teknik göstergelerin aşırı alıma işaret ettiği EURUSD paritesinin, bu uzun vadeli kanalı yukarı yönlü kırmasının zor olduğu görüşündeyiz. Bu da, paritenin kanal içerisindeki seyrini sürdürmesi durumunda, mevcut seviyelerin orta – uzun vadeli satış fırsatları verebileceği anlamını taşıyor. Kısacası, paritede, kısa – orta vadede, 1,14 seviyesi üzerinde kalıcı bir hareket görmeyi beklemiyoruz. Paritedeki güncel teknik seviyelere bakacak olursak: Bu sabah saatleri itibarıyla 1,1404 seviyesinden işlem görmekte olan EURUSD paritesinde, 1,1377 seviyesi destek, 1,1406 seviyesi ise direnç konumunda. Paritede 1,1406 direncinin yukarı yönlü kırılması durumunda bir sonraki direnç seviyemiz 1,1450, 1,1377 desteğinin aşağı yönlü kırılması durumunda ise bir sonraki destek seviyemiz 1,1330.

EUR/USD



XAU/USD

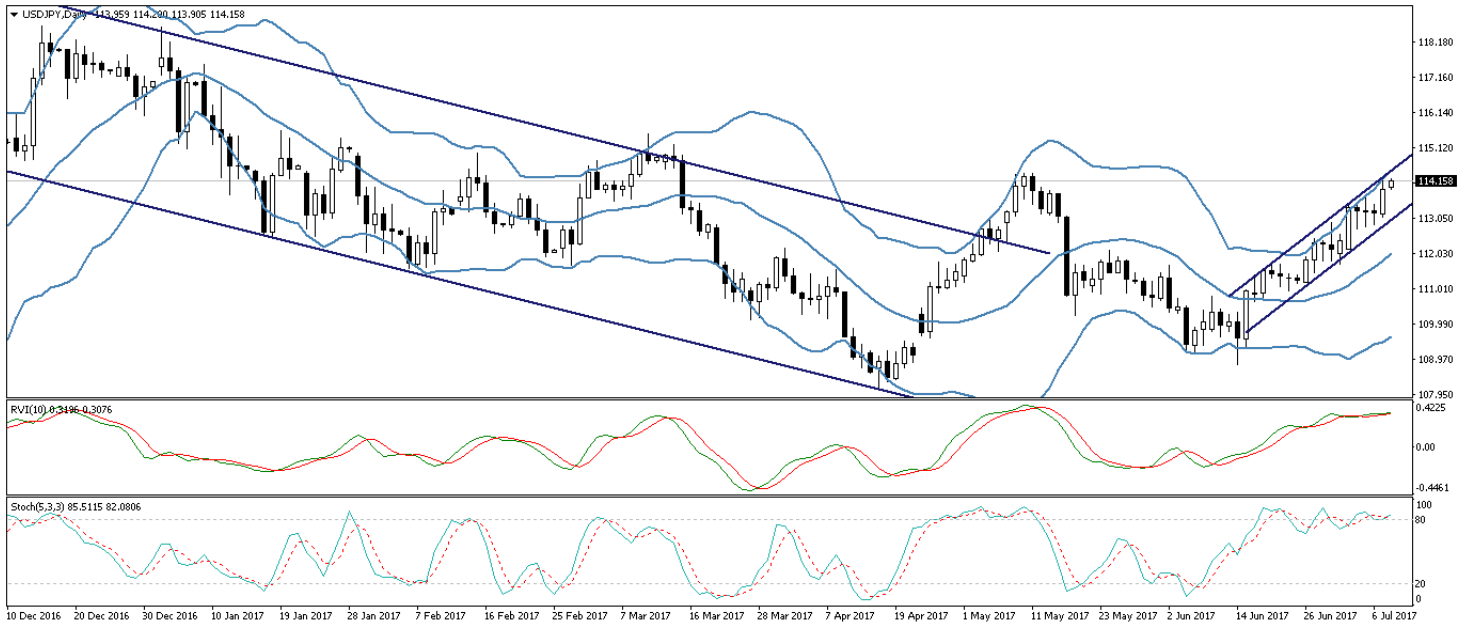
Cuma günü altın analizimizde, sabah saatleri itibariyle 1220 seviyesi üzerinde hareket etmekte olan altın fiyatlarının, tahvil faizlerindeki yükselişin devam ediyor olması ile birlikte düşüş hareketini sürmesi ve yeniden 1220 seviyesi altına inmesinin beklenebileceğini belirtmiştik. Küresel tahvil faizlerindeki yükselişin sürüyor olması ile birlikte piyasalardaki risk iştahı da olumsuz etkilenmeye devam ediyor. ABD hisse senetleri Mayıs ayından bu yana en düşük kapanışına yönelirken, ABD Hazine tahvillerinin faizi iki ayın en yüksek seviyesine tırmandı. Almanya tahvil faizlerinin 18 ayın en yüksek seviyesine çıkması küresel tahvil piyasasındaki satışları hızlandırdı. Ancak, risk iştahındaki gerileme altın fiyatları üzerinde herhangi bir güvenli liman talebi yaratmıyor, zira tahvil faizlerindeki artış tahvillerin cazibesini artırarak altına olan talebi azaltıyor. Bu sabah saatleri itibariyle kısa vade düşüş kanalı içerisindeki seyrini sürdürmekte olan altında, mevcut düşüş hareketinin 1207 desteğine doğru devam etmesi beklenebilir. Ancak, kısa vadeli düşüş kanalının alt sınırına denk gelen 1205 – 1207 bandı olası düşüşlerde kısa vadeli destek görevi görecektir. Altındaki mevcut düşüşün sürmesini ancak kısa vadede 1205 – 1207 bandında düşüş hareketinin durulması beklenebilir. Altın fiyatlarındaki güncel teknik seviyelere bakacak olursak: Bu sabah saatleri itibariyle 1211,42 seviyesinden işlem görmekte olan altın fiyatlarında 1207 seviyesi destek, 1213 seviyesi ise direnç konumunda. 1213 direncinin yukarı yönlü kırılması durumunda bir sonraki direnç seviyemiz 1216, 1207 desteğinin aşağı yönlü kırılması durumunda ise bir sonraki destek seviyemiz 1200.

XAU/USD

USD/JPY

Cuma günü analizimizde, dolar endeksindeki yükseliş çabasının sürmesi ve yendeki satış baskılarının hızlanması ile birlikte paritenin kısa vadede 114 seviyesi üzerini hedef alabileceğini belirtmiştik. Japonya Merkez Bankasının Cuma günü son beş aydır ilk defa sabit getirili tahvil alımı gerçekleştirmesi ile birlikte yükseliş hareketine devam eden USDJPY paritesi, 114,20 seviyesini test etti ve hedef bölgemize giriş yaptı. Japonya Merkez Bankası Başkanı Haruhiko Kuroda, Asya seansında Tokyo'da gerçekleştirdiği konuşmasında, Japonya'nın tüketici fiyatlarına ve ekonomik büyümesine ilişkin iyimser görüşünü tekrarladı. Üretim açığında bir iyileşme ve orta ila uzun vadeli enflasyon beklentilerinde artış olduğunun altını çizen Kuroda, Japon ekonomisinin "ılımlı bir genişlemeye" dönme sürecinde olduğunu ve ılımlı genişlemenin devam edeceğini söyledi. Kuroda'nın genişlemeci açıklaması ve tahvil faizlerindeki yükselişin yen üzerinde satış baskısı yaratması ile birlikte USJDPY paritesinin kısa vadede yükseliş eğilimini koruması beklenebilir. Paritedeki güncel teknik seviyelere bakacak olursak: Bu sabah saatleri itibarıyla 114,15 seviyesinden işlem görmekte olan USDJPY paritesinde 113,84 seviyesi destek, 114,50 seviyesi ise direnç konumunda. 113,84 desteğinin aşağı yönlü kırılması durumunda bir sonraki destek seviyemiz 113,15, 114,50 direncinin yukarı yönlü kırılması durumunda ise bir sonraki direnç seviyemiz 114,90.

USD/JPY



Piyasalara Genel Bakış

	Son Fiyat / Değer	Değişim				
		1 günlük	1 haftalık	1 aylık	6 aylık	YBB
Hisse senedi endeksleri						
Gelişmiş Piyasalar						
S&P	2.425	%0,6	%0,2	-%0,3	%6,9	%8,3
DAX	12.389	%0,1	%0,5	-%3,3	%7,0	%7,9
FTSE	7.351	%0,2	%0,5	-%2,3	%1,0	%2,9
Nikkei	19.929	%0,8	%0,1	%0,3	%4,0	%5,1
Gelişmekte olan Piyasalar						
Türkiye	100.084	-%0,5	-%0,4	%1,2	%29,3	%28,1
Çin	3.218	-%0,2	%0,5	%1,7	%1,6	%3,5
Hindistan	31.361	%0,5	%0,9	%0,8	%17,1	%18,3
Endonezya	5.815	-%0,6	-%1,6	%2,5	%9,5	%9,8
Rusya	1.912	-%0,6	%1,8	%1,5	-%14,5	-%14,3
Brezilya	62.322	-%0,2	-%0,9	%0,2	%0,3	%3,5
Meksika	50.059	%0,1	%0,4	%2,0	%9,1	%9,7
Güney Afrika	51.900	-%0,7	%0,6	-%0,6	%0,3	%2,5
Oynaklık Endeksleri						
VIX	11	-%10,8	%0,1	%7,7	-%3,2	-%20,3
EM VIX	17	-%6,2	%5,6	%4,6	-%11,9	-%24,5
MOVE	56	-%2,1	%1,0	%1,7	-%25,5	-%22,2
Döviz Kurları (ABD dolarna karşı)						
Türkiye	3,6185	-%0,1	%2,8	%1,9	-%2,6	%2,7
Brezilya	3,2816	-%0,5	-%0,8	%0,4	%2,5	%1,0
Güney Afrika	13,3842	-%0,4	%2,4	%4,3	-%2,1	-%2,6
Çin	6,8057	%0,1	%0,4	%0,1	-%1,9	-%2,0
Hindistan	64,595	-%0,3	%0,0	%0,4	-%5,3	-%4,9
Endonezya	13403	%0,1	a.d.	%0,7	%0,3	-%0,5
CDS *						
Türkiye	206,4	1,9	10,0	-2,5	-50,3	-35,3
Brezilya	243,8	-0,7	2,3	3,4	-38,4	38,5
Güney Afrika	213,0	0,7	11,8	16,0	a.d.	a.d.
Endonezya	124,4	4,1	3,5	-3,2	-22,6	27,0
Rusya	177,6	0,4	7,7	15,2	a.d.	a.d.
10 yıllık bono faizleri						
Türkiye	%10,9	0,1	1,1	0,4	-0,5	-0,5
Brezilya	%10,6	0,1	0,1	-0,2	-0,7	a.d.
Güney Afrika	%8,9	0,0	0,1	0,5	0,1	0,0
Hindistan	%6,5	0,0	0,0	0,0	0,1	0,0
Endonezya	%7,2	0,2	a.d.	0,2	-0,6	-0,8
10 yıllık Eurobond faizleri (USD)						
Türkiye	%5,4	0,04	0,94	0,41	-0,50	-0,44
Brezilya	%5,0	-0,03	0,13	0,20	-0,13	-0,49
Güney Afrika	%4,6	a.d.	0,00	0,14	-0,10	-0,29
Endonezya	%3,8	0,10	a.d.	0,22	-0,26	-0,49
Emtia						
Ham Petrol - Brent USD/varil	46,71	-%2,9	-%2,5	-%2,8	-%15,0	-%17,8
Ham Petrol - WTI USD/varil	44,23	-%2,8	-%3,9	-%3,3	-%14,9	-%17,7
Altın - USD / oz	1209,7	-%1,1	-%2,6	-%6,2	%2,1	%5,0
Gümüş - USD / t oz.	15,371	-%3,5	-%7,2	-%12,8	-%7,9	-%3,9
Commodity Bureau Index	445,54	-%0,2	-%0,2	%2,3	%3,7	%5,3

* Değişim değerleri baz olarak ifade edilmiştir.

Kaynak: Bloomberg

Yatırım Merkezlerimiz

Genel Müdürlük

Nispetiye Cad. B-3 Blok Kat: 7-9
Akmerkez Etiler - İSTANBUL
0 212 355 46 46

Adana

Cemal Paşa Mah. Gazipaşa Bul.
Cemal Uğurlu Apt. Kat: 1 D: 4 ADANA

(0 322) 457 77 55

Ankara

Remzi Oğuz Arık Mah. Tunalı Hilmi Cad.
Yaprak Apt. No: 94 Kat: 2 D: 9
Kavaklıdere Çankaya - ANKARA

(0 312) 435 18 36

Antalya

Şirinyalı Mah. İsmet Gökşen Cad. Özden
Apt. No:82/6 Muratpaşa - ANTALYA

(0 242) 248 45 20

Bakırköy

İstanbul Cad. Bakırköy İş Merkezi No:
6 Kat: 4 D: 14 Bakırköy - İSTANBUL

(0 212) 570 52 59

Bursa

Muradiye Mah. Çekirge Cad. Koşer Apt.
No: 49 Kat: 2 D: 4 Osmangazi - BURSA

(0 224) 225 64 10

Denizli

Saraylar Mah. 2. Ticari Yol No: 32 Kat: 5
DENİZLİ

(0 258) 265 87 85

Erenköy

Bağdat Cad. Çubukçu Apt. No: 333
Kat: 2 D: 4 Kadıköy - İSTANBUL

(0 216) 348 82 82

Gaziantep

İncilipinar Mah. Gazimuhtarpaşa Bul.
Kepkepzade Park İş Merkezi B Blok No:
18 Kat: 1 D: 5 GAZİANTEP

(0 342) 232 35 35

Girne

Şehit Necati Gürkaya Mevkii Çağdaş Apt.
Kat: 1 D: 1 Girne - KKTC

(0 392) 815 14 54-55-56

İzmir

Şair Eşref Bul. Ragıp Şanlı İş Merkezi
No: 6 Kat: 3 D: 306 Çankaya - İZMİR

(0 232) 445 01 61

İzmit

Hürriyet Cad. Kaya İşhanı No: 39/5 İzmit
KOCAELİ

(0 262) 323 11 33

İzmit İrtibat

Ömerağa Mah. Alemdar Cad. İ. Kolaylı
Apt. No: 8 Kat: 2 İzmit KOCAELİ

(0 262) 260 01 01

Karadeniz Ereğli

Murtaza Mah. Hamamüstü Sok. İ. Esat
Taneri İş Merkezi No: 19 Kat: 2
Karadeniz Ereğli - ZONGULDAK

(0 372) 316 40 50

Kartal

Üsküdar Cad. Cevat Kayacan Apt. No:
26 Kat: 4 D: 8 Kartal - İSTANBUL

(0 216) 306 22 71 - 306 22 06

Kayseri

Cumhuriyet Mah. Sultan Hamam Cad.
Kavuncu İş Merkezi No: 17 Kat: 1 D: 2
KAYSERİ

(0 352) 221 08 68 - 222 82 51

Mersin

Çankaya Mah. Bahri OK İş Merkezi B
Blok No: 78 MERSİN

(0 324) 238 11 89

Uyarı Notu

Bu raporda yer alan yatırım bilgi, yorum ve tavsiyeleri, yorum ve tavsiyede bulunanların kişisel görüşlerine dayanmakta olup finansal bilgi ve genel yatırım tavsiyesi kapsamında hazırlanmıştır ve hiçbir şekilde yatırım danışmanlığı kapsamında değildir. Yatırım danışmanlığı hizmeti; yetkili kuruluşlar tarafından kişilerin risk ve getiri tercihleri dikkate alınarak kişiye özel sunulmaktadır. Burada yer alan yorum ve tavsiyeler ise genel niteliktedir. Bu tavsiyeler, mali durumunuz ile risk ve getiri tercihlerinize uygun olmayabilir. Bu nedenle, sadece burada yer alan bilgilere dayanarak yatırım kararı verilmesi beklentilerinize uygun sonuçlar doğurmayabilir.

Yatırım Danışmanlığı hizmeti talep edilmesi halinde; yatırımcının Tacirler Yatırım Menkul Değerler A.Ş. ile Yatırım Danışmanlığı sözleşmesi imzalamış olması, Yerindelik Testi'ni tamamlamış ve risk grubunun belirlemiş olması zorunludur.

Bu raporda yer alan her türlü bilgi, yorum ve tavsiye uygunluk testi ile tespit edilecek risk grubunuz ve getiri beklentiniz ile uyumlu olmayabilir. Dolayısıyla, uygunluk testi neticesinde risk grubunuz tespit edilmeden sadece burada yer alan bilgilere dayanılarak yatırım kararı verilmesi amaç, bilgi ve tecrübenize uygun sonuçlar doğurmayabilir.

Bu rapor herhangi bir sürede belirli bir getirinin sağlanacağına dair bir taahhüt içermemekte olup, zaman içerisinde piyasa koşullarında meydana gelen değişiklikler nedeniyle yorum ve tavsiyelerde değişiklikler söz konusu olabilir. Bu raporda bahsedilen yatırım araçlarının fiyatları ve değerleri yatırımcıların menfaatlerine aykırı olarak hareket edebilir ve netice itibarıyla yatırımcılar anaparalarını kaybetme riski ile karşı karşıya kalabilirler. Bu raporda yer alan geçmiş performans verileri gelecekte elde edilecek sonuçların bir garantisi olarak kabul edilemez.

Bu raporda yer alan tüm bilgiler ve görüşler yatırımcıları bilgilendirmek amacıyla, Tacirler Yatırım Menkul Değerler A.Ş. tarafından güncel ve güvenilir kaynaklardan temin edilmiş olmakla beraber, Tacirler Yatırım Menkul Değerler A.Ş. söz konusu bilgilerin doğru ve tam olduğunu taahhüt etmemektedir. Raporlardaki yorumlardan, bilgilerin tam veya doğru olmaması ve/veya güncellenme nedeniyle doğabilecek maddi ve manevi zararlardan Tacirler Yatırım Menkul Değerler A.Ş. ve çalışanları sorumlu tutulamaz.

Bu rapor, sadece gönderildiği kişilerin kullanımı içindir. Bu raporun tümü veya bir kısmı Tacirler Yatırım Menkul Değerler A.Ş.'nin yazılı izni olmadan çoğaltılamaz, yayınlanamaz veya üçüncü kişilere gösterilemez, ticari amaçla kullanılamaz. Aksi halde, Tacirler Yatırım Menkul Değerler A.Ş. uğramış olduğu bütün zarar ve ziyana talep etme hakkını saklı tutar.