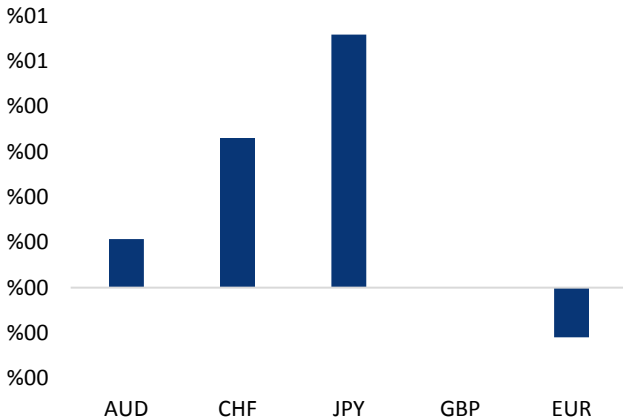


## Haber Başlıkları

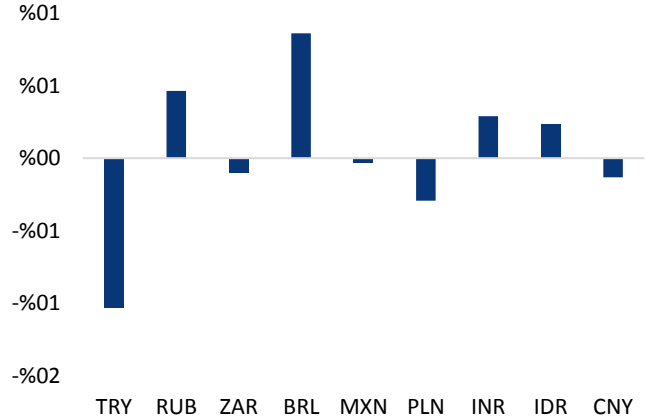
- Cumhurbaşkanı Tayyip Erdoğan başkanlığındaki Ekonomi Koordinasyon Kurulu (EKK) dün öğleden sonra sona erdi. Resmî açıklama sonrasında Türk lirası gün içerisindeki kazançlarının büyük kısmını geri verdi.
- İsrail ordusundan yapılan yazılı açıklamada, İran Devrim Muhafızları Ordusu'na bağlı Kudüs Gücü'nün Suriye'den İsrail işgali altındaki Golan Tepeleri'ndeki üslere doğru yirmi kadar roket attığı belirtildi. Bunun üzerine İsrail misilleme olarak Suriye'deki İran hedeflerini vurduğunu açıkladı. İsrail – İran arasında artan gerginlik ile birlikte piyasalardaki risk algısının bozulduğu görüldü.
- Altın fiyatları, İsrail'in Golan Tepeleri'ne yapılan saldırıya misilleme olarak Suriye'deki İran hedeflerini vurduğunu açıklamasının etkisiyle güçlendi ve 1315 seviyesi üzerine test etti.
- Petrol fiyatları, İsrail ile İran arasındaki gerginliğin artması ve ABD'nin İran'a yeniden yaptırım uygulayacağını açıklaması sonrasında güçlü görünümünü sürdürüyor. Brent petrol varil başına 77\$, ham petrol ise varil başına 71\$ seviyesi üzerinden işlem görüyor.
- ABD Borsaları enerji hisselerinin tırmanmasıyla, işlem gününü yükselişle kapattı. Kapanışta, Dow Jones Sanayi Endeksi %0,75 yükselişle 24,542 puan, S&P 500 Endeksi %0,97 yükselişle 2,697 puan ve Nasdaq Endeksi %1,01 yükselişle 7,339 puandan oldu.
- ABD Nisan ayı ÜFE artışı piyasa beklentilerinin altında kaldı. Çalışma Bakanlığı'nın açıkladığı verilere göre ÜFE Nisan'da %0,1, yıllık %2,6 arttı. Yıllık artış Aralık'tan beri en düşük artış olacak kayda geçti. ÜFE önceki ay yıllık %3 artmıştı. Beklenti aylık %0,2, yıllık %2,8 artışı. Çekirdek ÜFE ise aylık %0,2, yıllık %2,3 arttı.
- Bugün öğle saatlerinde ABD'den gelecek olan Nisan ayı TÜFE verileri yakından izlenecek. ABD'de TÜFE'nin Nisan ayında, Mart ayındaki %0,1'lik düşüşün ardından aylık bazda %0,3 artış kaydetmesi bekleniyor.
- Bugün açıklanacak olan İngiltere Merkez Bankası toplantı kararında Banka'nın faizlerde herhangi bir değişikliğe gitmesi beklenmiyor.

### Gelişmiş ülke para birimlerinin son işlem gününe göre getirileri \*



Kaynak: Bloomberg, Tacirler Yatırım \* ABD dolarına karşı

### Gelişmekte olan ülke para birimlerinin son işlem gününe göre getirileri \*



Kaynak: Bloomberg, Tacirler Yatırım \* ABD dolarına karşı

## Günlük Ekonomi Takvimi

Ülke	Veri	Saat	Beklenti	Önceki
	İngiltere Mart Ayı Aylık Sanayi Üretimi	11:30	%0,2	%0,1
	İngiltere Mart Ayı Yıllık Sanayi Üretimi	11:30	%3,1	%2,2
	İngiltere Mart Ayı Aylık İmalat Üretimi	11:30	-%0,2	-%0,2
	İngiltere Mart Ayı Yıllık İmalat Üretimi	11:30	%2,9	%2,5
	İngiltere Merkez Bankası Faiz Kararı	14:00		
	ABD Haftalık İşsizlik Başvuruları	15:30	219K	211K
	ABD Nisan Ayı Aylık TÜFE	15:30	%0,3	-%0,1
	ABD Nisan Ayı Aylık Çekirdek TÜFE	15:30	%0,2	%0,2
	ABD Nisan Ayı Yıllık TÜFE	15:30	%2,5	%2,4
	ABD Nisan Ayı Yıllık Çekirdek TÜFE	15:30	%2,2	%2,1

# Makroekonomik Gelişmeler

## Ekonomi Koordinasyon Kurulu dün toplandı

**Cumhurbaşkanı Tayyip Erdoğan başkanlığındaki Ekonomi Koordinasyon Kurulu (EKK) dün öğleden sonra sona erdi.**

- Açıklamada, faiz ve döviz kuru baskısını azaltmak, bununla birlikte enflasyonla daha etkin mücadele etmek için gereken tedbirlerin alınacağı belirtildi. Ancak bu amaçlara ulaşma yolunda atılacak olan politika hamlelerine yönelik bir ipucu verilmedi.
- Açıklamada ayrıca, büyüme esaslı ekonomi politikalarının benimsenmeye devam edileceğinin altının çizilmesi, enflasyonist endişelerin varlığını korumasına yol açtı.
- Resmî açıklama sonrasında Türk lirası gün içerisindeki kazançlarının büyük kısmını geri verdi.

## Döviz & Emtia Analizleri

### USD/TRY

Cumhurbaşkanı Tayyip Erdoğan başkanlığındaki Ekonomi Koordinasyon Kurulu (EKK) dün öğleden sonra sona erdi. Açıklamada, faiz ve döviz kuru baskısını azaltmak için mücadele edileceğinin altı çizilmiş olsa da, bu amaçlara ulaşma yolunda atılacak olan politika hamlelerine yönelik bir ipucu verilmedi. Açıklamada ayrıca, büyüme esaslı ekonomi politikalarının benimsenmeye devam edileceğinin altının çizilmesi, enflasyonist endişelerin varlığını korumasına yol açtı. Bu nedenle resmî açıklama sonrasında Türk lirası gün içerisindeki kazançlarının büyük kısmını geri verirken, gün içerisinde 4,25'li seviyelere kadar gerilemiş olan kur akşam saatlerinde yeniden 4,32 seviyesi üzerine yükseldi. USDTRY paritesinin bu sabah saatleri itibariyle 4,30 seviyesi civarında dalgalı bir seyir izlediğini görüyoruz. USDTRY paritesinin teknik açısından aşırı alım bölgesine girmiş olduğunu ve teknik göstergelerin "satış" sinyali vermekte olduğunu görüyoruz. Bununla birlikte, dünkü volatilitenin ardından kurdaki hareketliliğin bir miktar durulmuş olması ile birlikte, kurun bugün içerisinde 4,30 seviyesi üzerinde tutunmakta başarısız olabileceğini ve sabah saatlerinde 4,26 – 4,27 bandına doğru bir geri çekilme gerçekleştirebileceğini düşünüyoruz. Saat 15:30'da ABD'den gelecek olan enflasyon verileri ise kurun öğleden sonraki görünümü açısından belirleyici olacak. ABD'de TÜFE'nin Nisan ayında, Mart ayındaki %0,1'lik düşüşün ardından aylık bazda %0,3 artış kaydetmesi bekleniyor. USDTRY paritesi bu sabah saatleri itibariyle 4,2979 seviyesinden işlem görüyor. Paritede rekor seviyelere yakın bir bölgede bulunulduğundan dolayı yukarı yönlü hareketleri sınırlayabilecek güçlü bir direnç veya düşüş hareketlerinde destek görevi görebilecek önemli bir seviyemiz bulunmuyor.

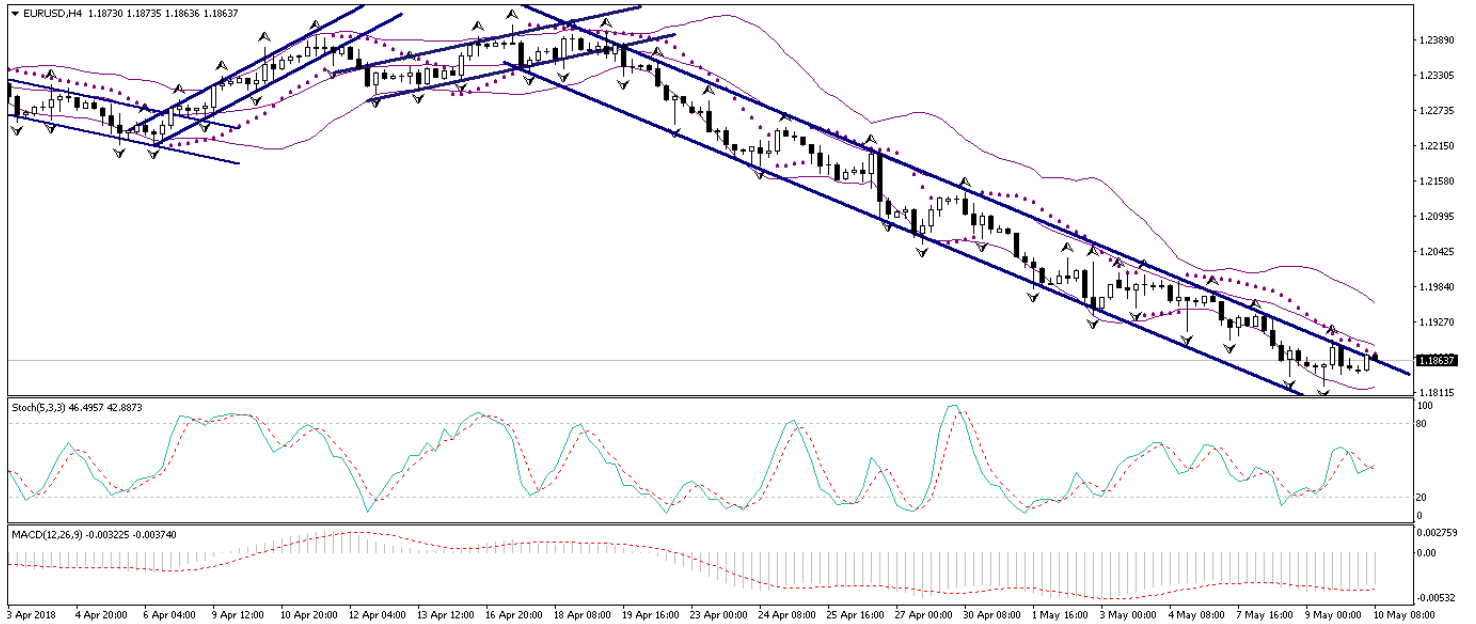
### USD/TL



## EUR/USD

Eurodaki zayıf seyrin sürmesi ve dolar endeksinin 93 seviyesi üzerinde tutunmaya devam ediyor olması ile birlikte EURUSD paritesinin de düşüş eğilimini sürdürdüğünü görüyoruz. Aşağıdaki grafik üzerinden de görebileceğiniz üzere, EURUSD paritesinin bu sabah saatleri itibariyle kısa vadeli düşüş kanalının üst sınırında hareket ettiğini görmekteyiz. Teknik göstergeler ve dolar endeksindeki güçlü görünüm bize EURUSD paritesinin kanalı yukarı yönlü kırmakta zorlanabileceğini ve yönünü aşağı çevirip 1,18 seviyesine doğru gerileyebileceğini işaret ediyor. Dolayısı EURUSD paritesinin düşüş kanalını yukarı yönlü kıramaması durumunda yönünü yeniden aşağı çevirmesi ve 1,18 seviyesine doğru düşüşe geçmesi beklenebilir. Bugün öğle saatlerinde ABD'den gelecek olan Nisan ayı TÜFE verileri paritedeki kısa vadeli görünüm açısından önemli olacak. ABD'de TÜFE'nin Nisan ayında, Mart ayındaki %0,1'lik düşüşün ardından aylık bazda %0,3 artış kaydetmesi bekleniyor. Paritedeki kısa vadeli teknik seviyelere bakacak olursak: Bu sabah saatleri itibariyle 1,1863 seviyesinden işlem görmekte olan EURUSD paritesinde, 1,1861 seviyesi destek, 1,1887 seviyesi ise direnç konumunda. Paritede 1,1887 direncinin yukarı yönlü kırılması durumunda bir sonraki direnç seviyemiz 1,1915, 1,1861 desteğinin aşağı yönlü kırılması durumunda ise bir sonraki destek seviyemiz 1,1815.

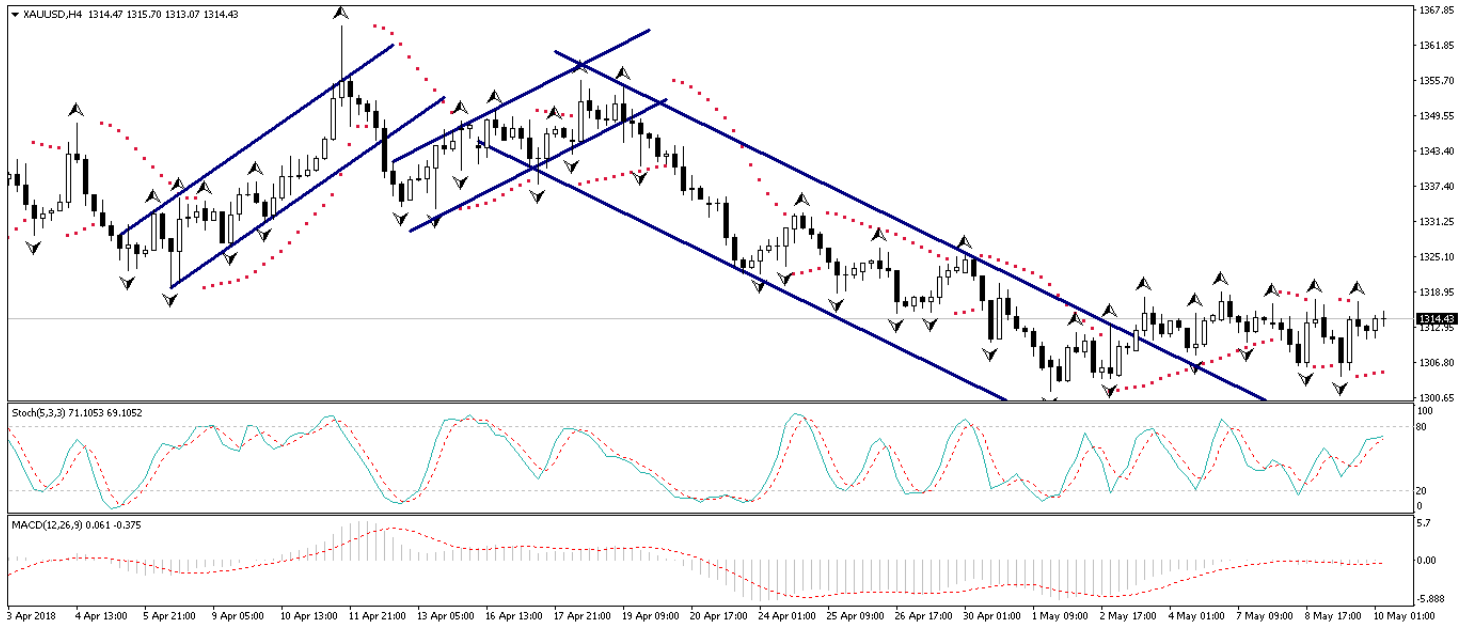
## EUR/USD



## XAU/USD

İsrail ordusundan yapılan yazılı açıklamada, İran Devrim Muhafızları Ordusu'na bağlı Kudüs Gücü'nün Suriye'den İsrail işgali altındaki Golan Tepeleri'ndeki üslere doğru yirmi kadar roket attığı belirtildi. Bunun üzerine İsrail misilleme olarak Suriye'deki İran hedeflerini vurduğunu açıkladı. İsrail – İran arasında artan gerginlik ile birlikte piyasalardaki risk algısının bozulduğu görüldü. Altın fiyatları, İsrail'in Golan Tepeleri'ne yapılan saldırıya misilleme olarak Suriye'deki İran hedeflerini vurduğunu açıklamasının etkisiyle güçlendi ve 1315 seviyesi üzerini test etti. Altın fiyatlarının bu sabah saatleri itibariyle 1315 seviyesinin hemen altında hareket ettiğini görüyoruz. Altındaki mevcut düşük seviyelerdeki seyrin geçici olduğunu, jeopolitik risklerin ve petrol fiyatlarındaki yükselişin altın fiyatlarını yukarı yönlü destekleyeceğini düşünüyoruz. Ayrıca, ABD'de hızlanan enflasyon ve bunun karşısında çok da aceleci davranmak istemeyen Fed üyeleri de, altında orta – uzun vadeli yönün yukarı olduğu yönündeki görüşümüzü destekliyor. Dolayısı ile mevcut seviyelerin alım fırsatı olduğu görüşündeyiz. Altın fiyatlarının ilk etapta, 20 haftalık hareketli ortalamasına denk gelen 1328 seviyesini hedef haline getirebileceğini düşünüyoruz. Önümüzdeki dönemde ise altın fiyatlarının yeniden 1360 seviyesine doğru yükselişe geçmesini beklemekteyiz. Bugün öğle saatlerinde ABD'den gelecek olan Nisan ayı TÜFE verileri yakından izlenecek. ABD'de TÜFE'nin Nisan ayında, Mart ayındaki %0,1'lik düşüşün ardından aylık bazda %0,3 artış kaydetmesi bekleniyor. Altındaki kısa vadeli teknik seviyelere bakalım olursak: Bu sabah saatleri itibariyle 1314,43 seviyesinden işlem görmekte olan altın fiyatlarında 1314 seviyesi destek, 1317,07 seviyesi ise direnç konumunda. 1317,07 direncinin yukarı yönlü kırılması durumunda bir sonraki direnç seviyemiz 1320, 1314 desteğinin aşağı yönlü kırılması durumunda ise bir sonraki destek seviyemiz 1310.

## XAU/USD



## Piyasalara Genel Bakış

	Son Fiyat / Değer	Değişim					YBB
		1 günlük	1 haftalık	1 aylık	6 aylık		
<b>Hisse senedi endeksleri</b>							
<b>Gelişmiş Piyasalar</b>							
S&P	2,698	%1.0	%2.4	%1.5	%4.5	%0.9	
DAX	12,943	%0.2	%1.1	%4.4	-%1.4	%0.2	
FTSE	7,663	%1.3	%1.9	%5.4	%3.1	-%0.3	
Nikkei	22,409	%0.2	-%0.2	%3.1	-%1.0	-%1.3	
<b>Gelişmekte olan Piyasalar</b>							
Türkiye	100,781	%1.4	-%3.8	-%9.0	-%7.5	-%12.6	
Çin	3,159	%0.2	%2.1	-%0.8	-%7.8	-%4.3	
Hindistan	35,319	%0.1	%0.7	%4.3	%6.1	%3.8	
Endonezya	5,908	%2.3	-%1.7	-%6.6	-%1.9	-%7.0	
Rusya	2,302	%0.2	-%0.2	%10.1	%5.4	%9.1	
Brezilya	84,265	%1.6	-%0.3	-%0.3	%16.8	%10.3	
Meksika	46,294	-%0.9	-%3.2	-%4.2	-%3.6	-%6.2	
Güney Afrika	57,915	%0.4	-%0.9	%2.1	-%3.1	-%2.7	
<b>Oynaklık Endeksleri</b>							
VIX	13	-%8.8	-%16.0	-%38.4	%27.8	%21.6	
EM VIX	18	-%3.1	-%5.3	-%27.4	%6.6	%13.5	
MOVE	49	%1.1	%0.7	-%6.0	%9.7	%6.0	
<b>Döviz Kurları (ABD dolarna karşı)</b>							
Türkiye	4.288	-%1.0	%2.6	%5.3	%10.9	%12.9	
Brezilya	3.5924	%0.9	%1.2	%5.0	%10.5	%8.6	
Güney Afrika	12.5573	-%0.1	-%1.2	%3.8	-%11.9	%1.4	
Çin	6.3623	-%0.1	%0.0	%0.9	-%4.2	-%2.2	
Hindistan	67.275	%0.3	%0.9	%3.5	%3.6	%5.3	
Endonezya	14085	%0.2	%1.0	%2.3	%4.2	%3.8	
<b>CDS *</b>							
Türkiye	246.9	6.6	33.9	0.6	-30.1	41.4	
Brezilya	198.4	0.2	18.0	11.1	5.6	51.5	
Güney Afrika	173.4	-2.6	8.4	10.4	-41.8	40.5	
Endonezya	127.5	-2.5	23.4	6.2	-5.2	39.2	
Rusya	141.1	-2.5	8.4	-3.7	-18.7	29.6	
<b>10 yıllık bono faizleri</b>							
Türkiye	%13.7	-0.3	0.8	0.6	1.5	2.1	
Brezilya	%10.2	0.2	0.4	0.3	0.2	0.0	
Hindistan	%7.7	0.1	0.0	0.5	0.8	0.4	
Endonezya	%7.4	0.1	0.4	0.8	0.7	1.1	
<b>10 yıllık Eurobond faizleri (USD)</b>							
Türkiye	%6.8	0.01	0.50	0.86	1.20	a.d.	
Brezilya	%5.3	-0.04	0.12	0.41	0.56	0.77	
Güney Afrika	%5.2	0.00	0.19	0.41	0.39	0.67	
Endonezya	%4.7	0.03	0.33	0.68	a.d.	a.d.	
<b>Emtia</b>							
Ham Petrol - Brent USD/varil	77.21	%3.2	%5.2	%12.5	%20.8	%15.5	
Ham Petrol - WTI USD/varil	71.14	%3.0	%4.7	%12.2	%24.4	%17.7	
Altın - USD / oz	1313	-%0.1	%0.6	-%1.7	%2.0	%0.3	
Gümüş - USD / t oz.	16.458	%0.4	%1.0	-%0.4	-%3.0	-%4.0	
Commodity Bureau Index	445.11	%0.2	-%0.2	%1.3	%3.2	%3.0	

\* Değişim değerleri baz olarak ifade edilmiştir.

Kaynak: Bloomberg

## Yatırım Merkezlerimiz

### Genel Müdürlük

Nispetiye Cad. B-3 Blok Kat: 9 Akmerkez  
Etiler - İSTANBUL  
0 212 355 46 46

### Adana

Cemal Paşa Mah. Gazipaşa Bul.  
Cemal Uğurlu Apt. Kat: 1 D: 4 ADANA

(0 322) 457 77 55

### Ankara

Remzi Oğuz Arık Mah. Tunalı Hilmi Cad.  
Yaprak Apt. No: 94 Kat: 2 D: 9  
Kavaklıdere Çankaya - ANKARA

(0 312) 435 18 36

### Antalya

Şirinyalı Mah. İsmet Gökşen Cad. Özden  
Apt. No:82/6 Muratpaşa - ANTALYA

(0 242) 248 45 20

### Bakırköy

İstanbul Cad. Bakırköy İş Merkezi No:  
6 Kat: 4 D: 14 Bakırköy - İSTANBUL

(0 212) 570 52 59

### Bursa

Muradiye Mah. Çekirge Cad. Koçer Apt.  
No: 49 Kat: 2 D: 4 Osmangazi - BURSA

(0 224) 225 64 10

### Denizli

Saraylar Mah. 2. Ticari Yol No: 32 Kat: 5  
DENİZLİ

(0 258) 265 87 85

### Erenköy

Bağdat Cad. Çubukçu Apt. No: 333  
Kat: 2 D: 4 Kadıköy - İSTANBUL

(0 216) 348 82 82

### Gaziantep

İncilipinar Mah. Gazimuhtarpaşa Bul.  
Kepkepzade Park İş Merkezi B Blok No:  
18 Kat: 1 D: 5 GAZİANTEP

(0 342) 232 35 35

### Girne

Şehit Necati Gürkaya Mevkii Çağdaş Apt.  
Kat: 1 D: 1 Girne - KKTC

(0 392) 815 14 54-55-56

### İzmir

Şair Eşref Bul. Ragıp Şanlı İş Merkezi  
No: 6 Kat: 3 D: 306 Çankaya - İZMİR

(0 232) 445 01 61

### İzmit

Hürriyet Cad. Kaya İşhanı No: 39/5 İzmit -  
KOCAELİ

(0 262) 323 11 33

### İzmit İrtibat

Ömerağa Mah. Alemdar Cad. İ. Kolaylı  
Apt. No: 8 Kat: 2 İzmit KOCAELİ

(0 262) 260 01 01

### Karadeniz Ereğli

Murtaza Mah. Hamamüstü Sok. İ. Esat  
Taneri İş Merkezi No: 19 Kat: 2  
Karadeniz Ereğli - ZONGULDAK

(0 372) 316 40 50

### Kartal

Üsküdar Cad. Cevat Kayacan Apt. No:  
26 Kat: 4 D: 8 Kartal - İSTANBUL

(0 216) 306 22 71 - 306 22 06

### Kayseri

Cumhuriyet Mah. Turan Cad. Turan Plaza  
Apt. No:8 Kat:2 D:5 Melikgazi / KAYSERİ

(0 352) 221 08 68 - 222 82 51

### Mersin

Çankaya Mah. Bahri Ok İş Merkezi B  
Blok No: 78 MERSİN

(0 324) 238 11 89

### Marmaris İrtibat Bürosu

Kemeraltı Mah. Orgeneral Mustafa  
Muğlalı Cad. Güven Apt. No: 22 D: 2  
Marmaris / MUĞLA

(0 252) 321 08 00



## Uyarı Notu

Bu raporda yer alan yatırım bilgi, yorum ve tavsiyeleri, yorum ve tavsiyede bulunanların kişisel görüşlerine dayanmakta olup finansal bilgi ve genel yatırım tavsiyesi kapsamında hazırlanmıştır ve hiçbir şekilde yatırım danışmanlığı kapsamında değildir. Yatırım danışmanlığı hizmeti; yetkili kuruluşlar tarafından kişilerin risk ve getiri tercihleri dikkate alınarak kişiye özel sunulmaktadır. Burada yer alan yorum ve tavsiyeler ise genel niteliktedir. Bu tavsiyeler, mali durumunuz ile risk ve getiri tercihlerinize uygun olmayabilir. Bu nedenle, sadece burada yer alan bilgilere dayanarak yatırım kararı verilmesi beklentilerinize uygun sonuçlar doğurmayabilir.

Yatırım Danışmanlığı hizmeti talep edilmesi halinde; yatırımcının Tacirler Yatırım Menkul Değerler A.Ş. ile Yatırım Danışmanlığı sözleşmesi imzalamış olması, Yerindelik Testi'ni tamamlamış ve risk grubunun belirlemiş olması zorunludur.

Bu raporda yer alan her türlü bilgi, yorum ve tavsiye uygunluk testi ile tespit edilecek risk grubunuz ve getiri beklentiniz ile uyumlu olmayabilir. Dolayısıyla, uygunluk testi neticesinde risk grubunuz tespit edilmeden sadece burada yer alan bilgilere dayanılarak yatırım kararı verilmesi amaç, bilgi ve tecrübenize uygun sonuçlar doğurmayabilir.

Bu rapor herhangi bir sürede belirli bir getirinin sağlanacağına dair bir taahhüt içermemekte olup, zaman içerisinde piyasa koşullarında meydana gelen değişiklikler nedeniyle yorum ve tavsiyelerde değişiklikler söz konusu olabilir. Bu raporda bahsedilen yatırım araçlarının fiyatları ve değerleri yatırımcıların menfaatlerine aykırı olarak hareket edebilir ve netice itibarıyla yatırımcılar anaparalarını kaybetme riski ile karşı karşıya kalabilirler. Bu raporda yer alan geçmiş performans verileri gelecekte elde edilecek sonuçların bir garantisi olarak kabul edilemez.

Bu raporda yer alan tüm bilgiler ve görüşler yatırımcıları bilgilendirmek amacıyla, Tacirler Yatırım Menkul Değerler A.Ş. tarafından güncel ve güvenilir kaynaklardan temin edilmiş olmakla beraber, Tacirler Yatırım Menkul Değerler A.Ş. söz konusu bilgilerin doğru ve tam olduğunu taahhüt etmemektedir. Raporlardaki yorumlardan, bilgilerin tam veya doğru olmaması ve/veya güncellenme nedeniyle doğabilecek maddi ve manevi zararlardan Tacirler Yatırım Menkul Değerler A.Ş. ve çalışanları sorumlu tutulamaz.

Bu rapor, sadece gönderildiği kişilerin kullanımı içindir. Bu raporun tümü veya bir kısmı Tacirler Yatırım Menkul Değerler A.Ş.'nin yazılı izni olmadan çoğaltılamaz, yayınlanamaz veya üçüncü kişilere gösterilemez, ticari amaçla kullanılamaz. Aksi halde, Tacirler Yatırım Menkul Değerler A.Ş. uğramış olduğu bütün zarar ve ziyanı talep etme hakkını saklı tutar.