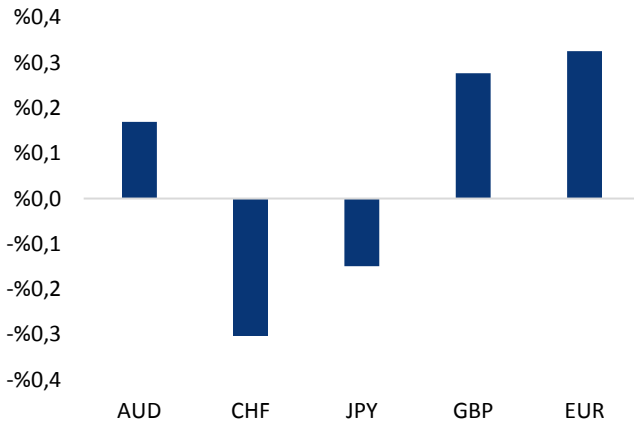


Haber Başlıkları

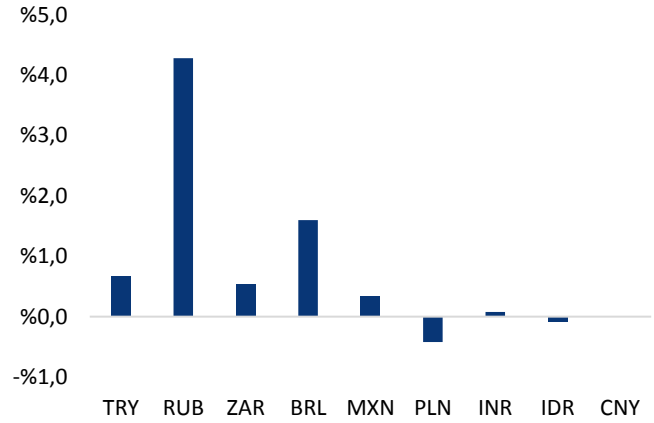
- Geçtiğimiz hafta Cuma günü ABD Hazine Bakanlığı, 7 Rus oligarkı, 12 şirketi, 17 Rus hükümet yetkilisi ile bir Rus silah ticaret şirketi ve ona bağlı bir bankayı yaptırım listesine aldığını açıklamıştı. Yaptırım listesine dahil edilenler arasında Rusya İçişleri Bakanı, Rusya Güvenlik Konseyi Sekreteri ve Gazprom YKB gibi üst düzey yetkililer de bulunuyordu. Bunun üzerine Rus hisse senetleri ve ruble dün sert satış baskılarına maruz kaldı ve gelişen ülke piyasalarındaki satıcılı görünümün temel tetikleyicilerinden biri oldu.
- Türk lirası dün euro ve dolar karşısında rekor düşük seviyelere geriledi. Rusya piyasalarındaki olumsuz görünüm gelişmekte olan ülke piyasalarındaki satıcılı görünümü tetiklerken, Türk lirasındaki negatif ayrışmanın da kurlar üzerinde etkili olduğu görüldü. Böylelikle EURTRY 5,02, USDTRY paritesi ise 4,0790 seviyesi üzerine yükselerek rekor tazeledi.
- Çin Devlet Başkanı Xi Jinping Asya Boao Forumu'nda gerçekleştirdiği konuşmasında ABD – Çin arasında ticari gerginliğe yönelik uzlaşmacı açıklamalarda bulunurken, anlaşmazlıkları giderme konusunda serbest ticaret ile diyaloga ihtiyaç olduğunu belirtti. Xi Jinping'in açıklamaları sonrasında küresel piyasalarda risk iştahı bir miktar canlanırken, riskli varlıklar değer kazandı.
- Küresel jeopolitik riskler ve ABD- Çin arasındaki ticaret savaşına yönelik endişelerin sürmesi ile birlikte haftanın ilk işlem gününde altın fiyatlarının güçlü bir seyir izlediği görüldü. Ancak, Xi Jinping'in açıklamalarının ardından dolar endeksi azalan güvenli liman talebi nedeniyle değer kaybederken, altın fiyatları da satış baskılarına maruz kaldı.
- Ham petrol, Çin Devlet Bakanı Xi Jinping'in uzlaşmacı bir tavır benimsemesinin ardından küresel piyasalarda artan risk iştahı ile birlikte 61\$'dan 64\$ seviyelerine yükseldi. Brent petrol ise varil başına 67\$ seviyesinden 69\$ seviyesi üzerine çıktı.
- ABD borsaları günü hafif yükselişle tamamladı. Kapanışta Dow Jones Endeksi %0,19 yükselişle 23,980 puan, S&P 500 Endeksi %0,33 yükselişle 2,613 puan, Nasdaq Endeksi %0,51 yükselişle 6,950 puan oldu. New York Times'ın, kapanıştan kısa bir zaman önce FBI'nın, Trump'ın kişisel avukatı Michael Cohen'in ofisine bastırın düzenlediğini aktarması üzerine endeksler sert bir gerileme yaşadı ve günü hafif bir yükselişle tamamladı.
- Avrupa borsaları günü yükselişle tamamladı. Kapanışta, gösterge endeks Stoxx Europe 600 %0,13 artışla 375,30 puana yükseldi.
- Uluslararası kredi derecelendirme kuruluşu Moody's, Brezilya'nın not görünümünü "negatif"ten "durağan"a çevirdi ve "Ba2" seviyesindeki notunu teyit etti.

Gelişmiş ülke para birimlerinin son işlem gününe göre getirileri *







Kaynak: Bloomberg, Tacirler Yatırım * ABD dolarına karşı

Gelişmekte olan ülke para birimlerinin son işlem gününe göre getirileri *



Kaynak: Bloomberg, Tacirler Yatırım * ABD dolarına karşı

Günlük Ekonomi Takvimi

Ülke	Veri	Saat	Beklenti	Önceki
	ABD Mart Ayı Aylık ÜFE	15:30	%0,1	%0,2
	ABD Mart Ayı Aylık Çekirdek ÜFE	15:30	%0,2	%0,2
	ABD Mart Ayı Yıllık ÜFE	15:30	%2,9	%2,8
	ABD Mart Ayı Yıllık Çekirdek ÜFE	15:30	%2,6	%2,5

Makroekonomik Gelişmeler

ECB Başkanı Draghi, para politikasında sabırlı olacaklarını belirtti

Avrupa Merkez Bankası Başkanı (ECB) Mario Draghi, ECB'nin yıllık raporunda Euro Bölgesi'nde güçlü büyüme ve enflasyonda ilerlemenin bu yıl da devam edeceğini öngörerek ekonomik büyümenin 2018 yılında güçlü kalmasını beklediklerini ifade etti. Draghi enflasyonun hedef seviyelere yaklaştığından emin olmak amacıyla politika yapıcıların parasal teşvikten çıkış konusunda sabırlı ve ihtiyatlı olması gerektiğini ifade etti. Draghi "Sabırlı, kalıcı ve ihtiyatlı politika, enflasyonun hedeflere döndüğünü garantiye almak açısından önemli." dedi.

Hatırlayacağımız üzere ECB en son (8 Mart) gerçekleştirdiği toplantısında beklendiği üzere para politikasında bir değişikliğe gitmezken, karar bildirisindeki "gerekli olması durumunda varlık alım miktarının artırılabilceği" söylemini çıkarmıştı. "Parasal genişlemenin gerekli olması durumunda artırılabilceği" söyleminin eklendiği dönem ile mevcut dönem arasında çok ciddi ve aşikâr farklılıklar olduğunu, dolayısıyla söz konusu söylem değişikliğinin geriye dönük bir karşılaştırma analizi yapılarak atılan bir adım olduğunu, bu değişikliğin ileriye yönelik beklentiler ya da reaksiyon fonksiyonuyla alakası olmadığını belirtmişti.

- 25 Ocak'taki toplantıdan bu yana yükseliş hareketini sürdüren ve hali hazırda oldukça güçlü seviyelerde seyretmekte olan euro ile birlikte ECB'nin Mart toplantısında tonunu biraz düşürdüğünü ve euronun gazının bir miktar alındığını gördük. Ancak bu noktada, yılın özellikle ikinci yarısında Avrupa Merkez Bankasının 2018 yılı içerisinde parasal genişlemenin bitirilebileceğine ilişkin daha somut söylemler paylaşması durumunda, paritenin 1,24-25 bandını yukarı yönlü kırmasını ve 1,30 seviyesini hedef haline getirmesini olası görüyoruz.

Döviz & Emtia Analizleri

USD/TRY

Dün sabah saatlerinde, öngördüğümüz teknik düzeltme hareketini gerçekleştirerek 4,0350 seviyesine kadar gerileyen USDTRY paritesinde düşüş hareketinin oldukça sınırlı kaldığını ve kurun yükseliş kaydetmeye devam ettiğini gördük. Geçtiğimiz hafta Cuma günü ABD Hazine Bakanlığı, 7 Rus oligarkı, 12 şirketi, 17 Rus hükümet yetkilisi ile bir Rus silah ticaret şirketi ve ona bağlı bir bankayı yaptırım listesine aldığı açıklamıştı. Yaptırım listesine dahil edilenler arasında Rusya İçişleri Bakanı, Rusya Güvenlik Konseyi Sekreteri ve Gazprom YKB gibi üst düzey yetkililer de bulunuyordu. Bunun üzerine Rus hisse senetleri ve ruble dün sert satış baskılarına maruz kaldı ve gelişen ülke piyasalarındaki satıcılı görünümün temel tetikleyicilerinden biri oldu. Rusya piyasalarındaki olumsuz görünüm gelişmekte olan ülke piyasalarındaki satıcılı görünümü tetiklerken, Türk lirasındaki negatif ayrışmanın da kurlar üzerinde etkili oluşu görüldü. Böylelikle, dolar endeksindeki zayıf görünüme rağmen, USDTRY paritesi 4,0790 seviyesi üzerine yükselerek rekor tazeledi. Bu sabah saatleri itibarıyla 4,06 seviyesi civarında hareket etmekte olan kurun bugün içerisinde 4,05 – 4,08 seviyeleri arasında hareket etmesini beklemekte birlikte, 4,08'in aşılması ile birlikte 4,10 seviyesinin kısa vadeli hedef haline gelebileceğini düşünüyoruz. Bu sabah saatleri itibarıyla 4,0651 seviyesinden işlem görmekte olan USDTRY paritesinde rekor seviyelere yakın bir bölgede bulunduğundan dolayı yukarı yönlü hareketleri sınırlayabilecek güçlü bir direnç veya düşüş hareketlerinde destek görevi görebilecek önemli bir seviyemiz bulunmuyor.

USD/TL

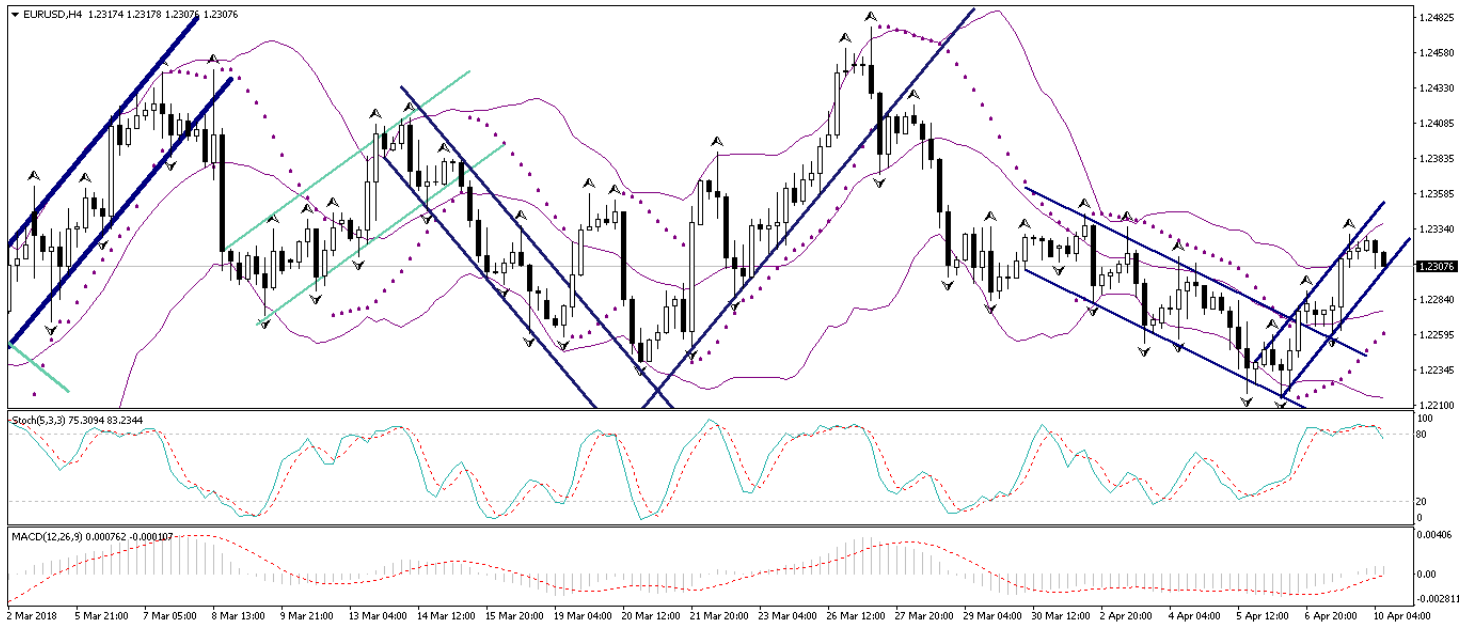


EUR/USD

Dün sabahki bültenimizde, geçtiğimiz hafta itibariyle kısa vadeli düşüş kanalını yukarı yönlü kıran EURUSD paritesinin, haftanın ilk işlem gününde yükseliş hareketini sürdürmesini ve kısa vadede 1,23 seviyesi üzerine yerleşmesini beklediğimizi ifade etmiştik. Dolar endeksi görülen gerilemenin etkisi ile birlikte beklediğimiz hareketi gerçekleştiren ve gün içerisinde 1,2330 seviyesine kadar yükselen EURUSD paritesi, bu sabah saatleri itibariyle 1,23 üzerindeki seyrini koruyor. Bu noktada, bu sabah saatleri itibariyle 20 günlük hareketli ortalamasına

(aynı zamanda kısa vadeli yükseliş kanalının alt sınırına) denk gelen 1,2330 seviyesi civarında seyretmekte olan EURUSD paritesinin, söz konusu ortalamayı yukarı yönlü kırması durumunda yukarı yönlü hareketini ivmelendirmesi beklenebilir. Dolayısı ile paritenin 20 günlük hareketli ortalamasına denk gelen 1,2330 seviyesi civarındaki seyrini yakından takip ediyor olacağız. Paritenin önümüzdeki dönemde yeniden 1,24 – 1,25 bandını hedef alacağı görüşündeyiz. Teknik seviyelere bakacak olursak: Bu sabah saatleri itibariyle 1,2307 seviyesinden işlem görmekte olan EURUSD paritesinde, 1,2300 seviyesi destek, 1,2320 seviyesi ise direnç konumunda. Paritede 1,2320 direncinin yukarı yönlü kırılması durumunda bir sonraki direnç seviyemiz 1,2360, 1,2300 desteğinin aşağı yönlü kırılması durumunda ise bir sonraki destek seviyemiz 1,2255.

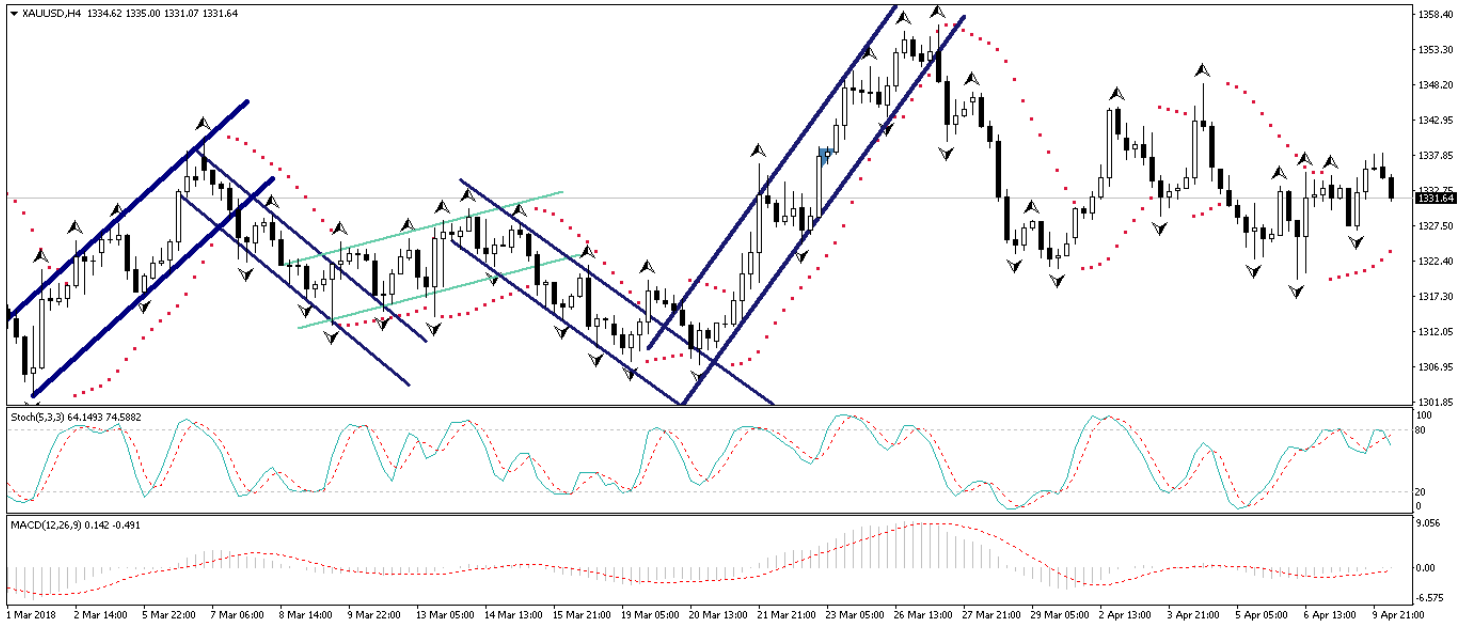
EUR/USD



XAU/USD

Çin Devlet Başkanı Xi Jinping, dün Asya Boao Forumu'nda gerçekleştirdiği konuşmasında ABD – Çin arasında ticari gerginliğe yönelik uzlaşmacı açıklamalarda bulunurken, anlaşmazlıkları giderme konusunda serbest ticaret ile diyaloga ihtiyaç olduğunu belirtti. Xi Jinping'in açıklamaları sonrasında küresel piyasalarda risk iştahı bir miktar canlanırken, güvenli liman talebinin azaldığı görüldü. Bununla birlikte gün içerisinde 1337 seviyesi üzerine kadar yükselmiş olan altın fiyatları sert satış baskılarına maruz kalarak 1331,35 seviyesine kadar geriledi. Bu sabah saatleri itibarıyla 1330 seviyesinin hemen üzerinde hareket etmekte olan altın fiyatlarının mevcut düşüş hareketinin uzun soluklu olmasını beklememekle birlikte, altının kısa vadede dünkü kayıplarını telafi edeceğini ve 1340 seviyesini hedef haline getireceğini düşünüyoruz. Genel görünüme bakacak olursak: Altının kısa vadede 1310 seviyesi altına gerilemesini beklememekle birlikte, altın fiyatlarındaki geri çekilme hareketlerinin sınırlı kalacağı ve düşüşlerin alım fırsatı vereceği beklentimizi koruyoruz. ABD reel faizi ile altının çok uzun bir süreden sonra yeniden beraber hareket etmeye başlaması, ABD'de enflasyonist beklentilerin yükseldiği bir ortamda altındaki yükseliş potansiyelinin korunabileceğini işaret ediyor. ABD reel faizinin yükselmesi altını "ABD'de enflasyon gelecek" beklentileri ile birlikte olumlu etkiliyor ve enflasyon karşısında en önemli güvenli limanlardan biri olan altın yatırımcılar tarafından korunma amacıyla talep görüyor. Bu da bize, altın fiyatlarının yukarı yönlü potansiyelinin devam edebileceğini ve altındaki düşüşlerin alım fırsatı olarak sınırlı kalabileceğini gösteriyor. Altın fiyatlarının kısa – orta vadede yükseliş eğilimini korumasını ve 1380 seviyesi üzerini hedeflemesini beklemekteyiz. Altındaki teknik seviyelere bakacak olursak: Bu sabah saatleri itibarıyla 1331,64 seviyesinden işlem görmekte olan altın fiyatlarında 1330 seviyesi destek, 1335 seviyesi ise direnç konumunda. 1335 direncinin yukarı yönlü kırılması durumunda bir sonraki direnç seviyemiz 1341,59, 1330 desteğinin aşağı yönlü kırılması durumunda ise bir sonraki destek seviyemiz 1325.

XAU/USD



Piyasalara Genel Bakış

	Son Fiyat / Değer	Değişim					YBB
		1 günlük	1 haftalık	1 aylık	6 aylık		
Hisse senedi endeksleri							
Gelişmiş Piyasalar							
S&P	2,613	%0.3	%1.2	-%6.2	%2.5	-%2.3	
DAX	12,262	%0.2	%1.4	-%0.7	-%5.3	-%5.1	
FTSE	7,195	%0.2	%2.0	-%0.4	-%4.6	-%6.4	
Nikkei	21,678	%0.7	%2.6	%1.7	%4.9	-%4.1	
Gelişmekte olan Piyasalar							
Türkiye	113,156	-%1.4	-%1.1	-%3.2	%9.4	-%1.9	
Çin	3,138	%0.5	-%0.5	-%4.6	-%6.8	-%4.6	
Hindistan	33,789	%0.4	%1.7	%1.9	%6.3	-%0.4	
Endonezya	6,246	%0.5	%0.7	-%2.5	%6.3	-%1.3	
Rusya	2,091	-%8.3	-%7.3	-%9.6	%0.2	-%0.9	
Brezilya	83,307	-%1.8	-%1.6	-%3.5	%8.3	%9.0	
Meksika	48,059	%0.3	%4.9	-%1.0	-%3.8	-%2.6	
Güney Afrika	56,092	%0.4	%1.1	-%5.2	-%2.7	-%5.7	
Oynaklık Endeksleri							
VIX	22	%1.3	-%7.8	%48.7	%110.7	%97.2	
EM VIX	25	-%2.8	-%13.8	%23.8	%57.0	%56.4	
MOVE	53	-%6.3	-%10.5	-%11.0	a.d.	%12.7	
Döviz Kurları (ABD dolarna karşı)							
Türkiye	4.0725	%0.7	%2.5	%6.8	%10.0	%7.2	
Brezilya	3.422	%1.6	%3.3	%5.1	%7.3	%3.4	
Güney Afrika	12.0967	%0.5	%2.1	%2.4	-%12.4	-%2.3	
Çin	6.307	a.d.	%0.4	-%0.4	-%4.8	-%3.1	
Hindistan	65.0275	%0.1	a.d.	-%0.2	-%0.5	%1.8	
Endonezya	13762	-%0.1	%0.1	-%0.2	%1.8	%1.4	
CDS *							
Türkiye	205.8	6.8	3.7	28.0	-19.4	69.5	
Brezilya	169.2	3.5	0.1	17.4	-40.6	60.8	
Güney Afrika	157.3	5.0	0.6	12.9	-32.5	a.d.	
Endonezya	100.3	0.2	a.d.	a.d.	-23.8	45.7	
Rusya	139.0	17.7	-2.3	20.1	-18.4	42.3	
10 yıllık bono faizleri							
Türkiye	%13.1	0.0	0.5	0.7	1.6	1.4	
Brezilya	%9.9	0.1	0.4	0.3	0.1	-0.4	
Hindistan	%7.2	0.1	a.d.	-0.4	0.4	-0.1	
Endonezya	%6.6	0.0	0.0	-0.2	0.1	0.3	
10 yıllık Eurobond faizleri (USD)							
Türkiye	%5.9	0.06	a.d.	0.11	a.d.	a.d.	
Brezilya	%4.9	0.03	0.03	0.01	a.d.	0.37	
Güney Afrika	%4.8	0.00	-0.08	0.03	0.16	0.26	
Endonezya	%4.0	-0.05	-0.06	-0.18	a.d.	a.d.	
Emtia							
Ham Petrol - Brent USD/varil	68.65	%2.3	%1.5	%4.8	%23.1	%2.7	
Ham Petrol - WTI USD/varil	63.42	%2.2	%0.7	%2.2	%27.9	%5.0	
Altın - USD / oz	1336.3	%0.3	-%0.4	%0.9	%4.3	%2.1	
Gümüş - USD / t oz.	16.529	%1.0	-%0.9	-%0.1	-%2.6	-%3.6	
Commodity Bureau Index	439.3	%0.7	%0.7	-%1.3	%2.9	%1.6	

* Değişim değerleri baz olarak ifade edilmiştir.

Kaynak: Bloomberg

Yatırım Merkezlerimiz

Genel Müdürlük

Nispetiye Cad. B-3 Blok Kat: 9 Akmerkez
Etiler - İSTANBUL
0 212 355 46 46

Adana

Cemal Paşa Mah. Gazipaşa Bul.
Cemal Uğurlu Apt. Kat: 1 D: 4 ADANA

(0 322) 457 77 55

Ankara

Remzi Oğuz Arık Mah. Tunalı Hilmi Cad.
Yaprak Apt. No: 94 Kat: 2 D: 9
Kavaklıdere Çankaya - ANKARA

(0 312) 435 18 36

Antalya

Şirinyalı Mah. İsmet Gökşen Cad. Özden
Apt. No:82/6 Muratpaşa - ANTALYA

(0 242) 248 45 20

Bakırköy

İstanbul Cad. Bakırköy İş Merkezi No:
6 Kat: 4 D: 14 Bakırköy - İSTANBUL

(0 212) 570 52 59

Bursa

Muradiye Mah. Çekirge Cad. Koçer Apt.
No: 49 Kat: 2 D: 4 Osmangazi - BURSA

(0 224) 225 64 10

Denizli

Saraylar Mah. 2. Ticari Yol No: 32 Kat: 5
DENİZLİ

(0 258) 265 87 85

Erenköy

Bağdat Cad. Çubukçu Apt. No: 333
Kat: 2 D: 4 Kadıköy - İSTANBUL

(0 216) 348 82 82

Gaziantep

İncilipinar Mah. Gazimuhtarpaşa Bul.
Kepkepzade Park İş Merkezi B Blok No:
18 Kat: 1 D: 5 GAZİANTEP

(0 342) 232 35 35

Girne

Şehit Necati Gürkaya Mevkii Çağdaş Apt.
Kat: 1 D: 1 Girne - KKTC

(0 392) 815 14 54-55-56

İzmir

Şair Eşref Bul. Ragıp Şanlı İş Merkezi
No: 6 Kat: 3 D: 306 Çankaya - İZMİR

(0 232) 445 01 61

İzmit

Hürriyet Cad. Kaya İşhanı No: 39/5 İzmit -
KOCAELİ

(0 262) 323 11 33

İzmit İrtibat

Ömerağa Mah. Alemdar Cad. İ. Kolaylı
Apt. No: 8 Kat: 2 İzmit KOCAELİ

(0 262) 260 01 01

Karadeniz Ereğli

Murtaza Mah. Hamamüstü Sok. İ. Esat
Taneri İş Merkezi No: 19 Kat: 2
Karadeniz Ereğli - ZONGULDAK

(0 372) 316 40 50

Kartal

Üsküdar Cad. Cevat Kayacan Apt. No:
26 Kat: 4 D: 8 Kartal - İSTANBUL

(0 216) 306 22 71 - 306 22 06

Kayseri

Cumhuriyet Mah. Turan Cad. Turan Plaza
Apt. No:8 Kat:2 D:5 Melikgazi / KAYSERİ

(0 352) 221 08 68 - 222 82 51

Mersin

Çankaya Mah. Bahri Ok İş Merkezi B
Blok No: 78 MERSİN

(0 324) 238 11 89

Marmaris İrtibat Bürosu

Kemeraltı Mah. Orgeneral Mustafa
Muğlalı Cad. Güven Apt. No: 22 D: 2
Marmaris / MUĞLA

(0 252) 321 08 00

Uyarı Notu

Bu raporda yer alan yatırım bilgi, yorum ve tavsiyeleri, yorum ve tavsiyede bulunanların kişisel görüşlerine dayanmakta olup finansal bilgi ve genel yatırım tavsiyesi kapsamında hazırlanmıştır ve hiçbir şekilde yatırım danışmanlığı kapsamında değildir. Yatırım danışmanlığı hizmeti; yetkili kuruluşlar tarafından kişilerin risk ve getiri tercihleri dikkate alınarak kişiye özel sunulmaktadır. Burada yer alan yorum ve tavsiyeler ise genel niteliktedir. Bu tavsiyeler, mali durumunuz ile risk ve getiri tercihlerinize uygun olmayabilir. Bu nedenle, sadece burada yer alan bilgilere dayanarak yatırım kararı verilmesi beklentilerinize uygun sonuçlar doğurmayabilir.

Yatırım Danışmanlığı hizmeti talep edilmesi halinde; yatırımcının Tacirler Yatırım Menkul Değerler A.Ş. ile Yatırım Danışmanlığı sözleşmesi imzalamış olması, Yerindelik Testi'ni tamamlamış ve risk grubunun belirlemiş olması zorunludur.

Bu raporda yer alan her türlü bilgi, yorum ve tavsiye uygunluk testi ile tespit edilecek risk grubunuz ve getiri beklentiniz ile uyumlu olmayabilir. Dolayısıyla, uygunluk testi neticesinde risk grubunuz tespit edilmeden sadece burada yer alan bilgilere dayanılarak yatırım kararı verilmesi amaç, bilgi ve tecrübenize uygun sonuçlar doğurmayabilir.

Bu rapor herhangi bir sürede belirli bir getirinin sağlanacağına dair bir taahhüt içermemekte olup, zaman içerisinde piyasa koşullarında meydana gelen değişiklikler nedeniyle yorum ve tavsiyelerde değişiklikler söz konusu olabilir. Bu raporda bahsedilen yatırım araçlarının fiyatları ve değerleri yatırımcıların menfaatlerine aykırı olarak hareket edebilir ve netice itibarıyla yatırımcılar anaparalarını kaybetme riski ile karşı karşıya kalabilirler. Bu raporda yer alan geçmiş performans verileri gelecekte elde edilecek sonuçların bir garantisi olarak kabul edilemez.

Bu raporda yer alan tüm bilgiler ve görüşler yatırımcıları bilgilendirmek amacıyla, Tacirler Yatırım Menkul Değerler A.Ş. tarafından güncel ve güvenilir kaynaklardan temin edilmiş olmakla beraber, Tacirler Yatırım Menkul Değerler A.Ş. söz konusu bilgilerin doğru ve tam olduğunu taahhüt etmemektedir. Raporlardaki yorumlardan, bilgilerin tam veya doğru olmaması ve/veya güncellenme nedeniyle doğabilecek maddi ve manevi zararlardan Tacirler Yatırım Menkul Değerler A.Ş. ve çalışanları sorumlu tutulamaz.

Bu rapor, sadece gönderildiği kişilerin kullanımı içindir. Bu raporun tümü veya bir kısmı Tacirler Yatırım Menkul Değerler A.Ş.'nin yazılı izni olmadan çoğaltılamaz, yayınlanamaz veya üçüncü kişilere gösterilemez, ticari amaçla kullanılamaz. Aksi halde, Tacirler Yatırım Menkul Değerler A.Ş. uğramış olduğu bütün zarar ve ziyanı talep etme hakkını saklı tutar.