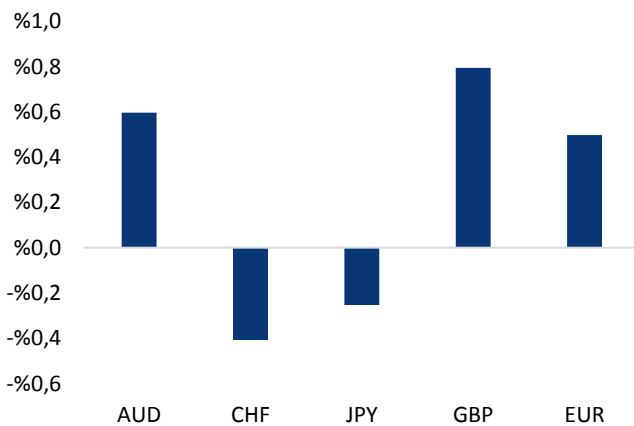


Haber Başlıkları

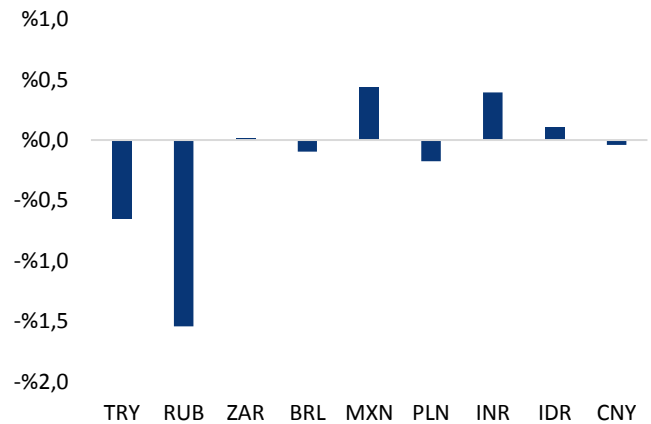
- Cuma günü öğle saatlerinde açıklanan ABD Mart Ayı Tarım Dışı İstihdam verisi beklentilerin oldukça altında gelerek 98K olarak gerçekleşti. Ancak, ABD'deki işsizlik oranınının %4,7'den %4,5'e gerilemesi piyasalar tarafından olumlu karşılandı.
- Cuma günü akşam saatlerinde 50 günlük hareketli ortalamasını yukarı yönlü kıran dolar endeksi, 101,30 seviyesi üzerine kadar yükseldi.
- ABD hisse senetleri, Cuma günü ABD'nin Suriye saldırısı nedeniyle gerileyen risk iştahı, beklentilerin oldukça altında gelen tarım dışı istihdam ve Fed bilançosunu azaltma planlarına yönelik açıklamaların etkisiyle geriledi.
- Baker Hughes'in son raporuna göre, ABD'deki aktif sondaj kulelerinin sayısı 7 Nisan itibariyle bir önceki haftaya göre 15 adet arttı ve 824 adet oldu. ABD'deki petrol ve gaz kulelerinin toplam sayısı ise sayısı geçen yıla göre 396 adet çoğaldı. Petrol kulelerinin sayısı ise bir önceki haftaya göre 10 adet artarak 672 adet olurken gaz kuleleri sayısı ise 160'dan 165'e çıktı.
- Maliye Bakanlığı verilerine göre Japonya, Şubat ayında 2 trilyon 814 milyar yen (25,3 milyar USD) cari işlemler fazlası verdi. Cari fazladaki artış geçen yılın aynı ayına göre %18 oldu. Ocak ayında 65,5 milyar yen (0,57 milyar USD) cari işlemler fazlası mevcuttu. Cari işlem fazlasınının Şubat ayında 2 trilyon 608 milyar yen olması bekleniyordu.
- St Louis Fed Başkanı James Bullard, kısa vadeli faiz oranlarını mevcut seviyelere yakın tutmayı tekrar savundu ancak, şu anda faizlerin beklediğinden daha fazla artması gerekebileceğini de sözlerine ekledi. Bullard, faizlerin şimdi düşündüğünden daha fazla artması gerektirecek "ters yönlü" bir risk olduğunu söyledi.
- New York Fed Başkanı William Dudley, New York'ta katıldığı bir etkinliğin ardından dinleyicilerin sorularını yanıtladı. Dudley, yaptığı açıklamasında, Fed'in bilançosunu normalleştirmeyi 2017'nin sonuna doğru başlayabileceğini söyledi.
- Avrupa Merkez Bankası (ECB) yönetim kurulu üyesi Yves Mersch, Avrupa'da ekonomik toparlanmanın güçlendiğini ancak bunun ECB'nin son derece gevşek para politikası duruşundan kaynaklandığını ve bu desteğin sonsuza kadar devam edemeyeceğini bildirdi.
- Japonya Merkez Bankası (BOJ) Başkanı Haruhiko Kuroda, merkez bankasının enflasyonun istikrarlı bir şekilde % 2'lik hedefinin üzerinde kalıncaya kadar devasa teşviklerin sürdürülmesi gerektiği görüşünü tekrarladı.

Gelişmiş ülke para birimlerinin son işlem gününe göre getirileri *



Kaynak: Bloomberg, Tacirler Yatırım * ABD dolarına karşı

Gelişmekte olan ülke para birimlerinin son işlem gününe göre getirileri *



Kaynak: Bloomberg, Tacirler Yatırım * ABD dolarına karşı

Günlük Ekonomi Takvimi

Ülke	Veri	Saat	Beklenti	Önceki
	Türkiye Şubat Ayı Aylık Sanayi Üretimi	10:00		%2,6
	Euro Bölgesi Nisan Ayı Sentix Yatırımcı Güveni	11:30	21	20,7
	Avrupa Merkez Bankası Constancio'nun Konuşması	16:00		
	İşgücü Piyasa Koşulları Endeksi	17:00		1,3
	Fed Başkanı Janet Yellen'in Konuşması	23:10		

Makroekonomik Gelişmeler

Dudley'in, Fed'in bilançosunu normalleştirmeye 2017 sonuna doğru başlayabileceğini söyledi

New York Fed Başkanı William Dudley, New York'ta katıldığı bir etkinliğin ardından dinleyicilerin sorularını yanıtladı. Dudley, yaptığı açıklamasında, Fed'in bilançosunu normalleştirmeyi 2017'nin sonuna doğru başlayabileceğini söyledi. Bilançonun daraltılmasının daha norma bir parasal rejime geçişin bir parçası olduğunu ifade eden Dudley, bilançonun daraltılmasının, gelecekte yeniden parasal genişlemeye ihtiyaç duyulması durumunda ek alana yaratacağını kaydetti. Dudley ayrıca, Fed'in yeniden yatırımın (portföyündeki menkul kıymetlerin vadesi doldukça elde edilen getirilerde yeniden yatırım yapılması) sonlandırılmasını kademeli bir şekilde yapacağını sözlerine ekledi. Dudley, Fed'in bilançosunu kriz öncesi dönemdeki kadar küçültüp küçültmeyeceğinden emin olmadığını kaydetti ve para politikasının temel aracının bilanço değil kısa vadeli faizler olduğunu ifade etti.

Son dönemde ABD cephesinden gelen bilanço küçültme söylemlerine rağmen, ABD tahvil faizlerinin buna fazla tepki vermediği görülüyor. Bunun temel nedeni ise, Fed'in bilanço küçültmeye başlaması durumunda, bunu dengelemek için faiz artırımlarını yavaşlatmak durumunda kalacak olması. Bilanço küçültülmesi her ne kadar ABD doları arzını daha da azaltacak bir hamle olsa da piyasalar genel olarak "faiz artırım" hızına yoğunlaştıklarından dolayı, bilanço küçültmeye yönelik söylemlerin tahvil faizleri üzerinde şimdilik yukarı yönlü bir etki yaratmadığı görülüyor.

Rusya, İran ve müttefik gruplarından ortak açıklama geldi

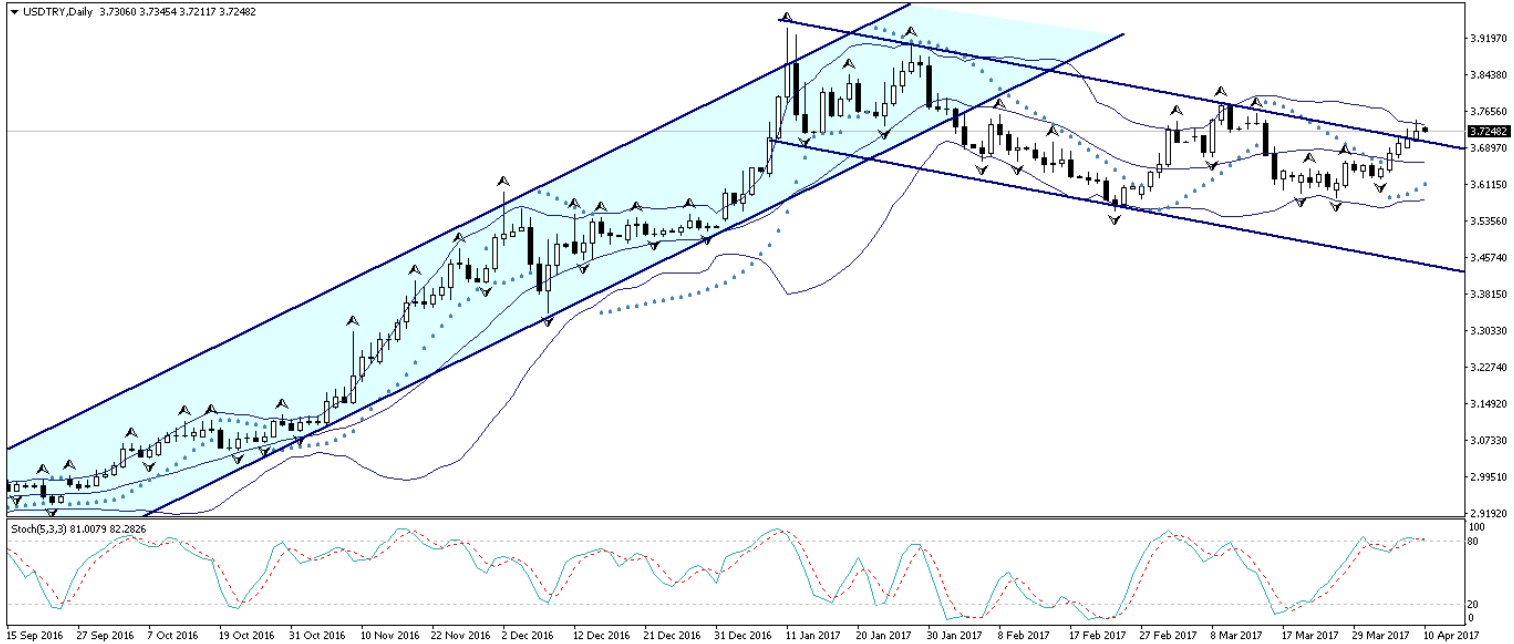
Geçtiğimiz hafta sonu, Rusya, İran ve müttefik gruplarından yapılan ortak açıklamada, ABD'nin Suriye'ye saldırısının 'kırmızı çizgileri' geçtiği belirtilerek, "Bundan sonra her türlü saldırıya karşılık vereceğiz" ifadeleri kullanıldı. Öte yandan Rusya Devlet Başkanı Vladimir Putin ile İran Cumhurbaşkanı Hasan Ruhani arasında geçen telefon görüşmesinde, ABD'nin Suriye'ye yönelik saldırgan hareketlerinin hoş görülebilir olmadığı vurgulandı. Putin ve Ruhani, Suriye'nin İdlib kentindeki kimyasal silahlarla ilgili tarafsız bir soruşturma çağrısında da bulundu. Kremlin'den yapılan açıklamada Putin ve Ruhani, ABD'nin Suriye'ye saldırısının uluslararası hukukun ihlali olduğunu belirtti. Bunun yanı sıra ABD, İdlib'de düzenlenen kimyasal saldırıda Rusya'nın payı olup olmadığına ilişkin soruşturma başlattı. ABD'nin soruşturmayı başlatmasının sebebi olarak ise kimyasal saldırının hemen sonrasında, saldırının hedefi olan Han Şeyhun semalarında uçan bir insansız hava aracı gösterildi. ABD Ordusu'ndan yetkililere göre İdlib'in Han Şeyhun bölgesine düzenlenen saldırının ardından bölgeyi kontrol eden drone Rusya ya da Suriye ordusuna aitti. Başlatılan soruşturmada bunun açığa çıkarılmaya çalışılacağı belirtildi. Cuma günü sabah saatlerinde ABD'nin bu saldırının bir defaya mahsus olduğunu belirtmesi ve Suriye'nin bu saldırının ilişkileri bozmayacağına yönelik yapmış olduğu açıklama, piyasalardaki tansiyonu biraz olsun dindirmişti. Ancak, ABD BM Büyükelçisi Nikki Haley'in daha fazlasını yapmaya hazır olduklarını belirtmesi endişeleri yeniden artırdı. Hatırlayacağımız üzere, 7 Nisan Cuma günü Türkiye saatiyle saat 04:00 sularında Amerika, İdlib'te yaşanan kimyasal silah saldırısı nedeniyle bölgedeki donanma gemilerinden Suriye'deki hava üslerini hedef alan bir saldırı başlatmıştı. ABD'nin Suriye operasyonu ile birlikte yen ve altın güvenli liman talebi ile fırlarken, petrol fiyatları da sert bir yükseliş kaydetti. Altın fiyatları 1269 seviyesi üzerini test ederken, Brent petrol 56\$ seviyesinin üzerine çıktı. Türk lirasının ise sert bir şekilde değer kaybettiği ve gelişmekte olan ülke para birimleri arasında dolar karşısında en fazla düşen para birimi olduğu görülmüştü. ABD – Suriye cephesindeki gerginliğin tırmanması, piyasalardaki riskten kaçış ortamının daha da tetiklenmesine yol açabilir.

Döviz & Emtia Analizleri

USD/TRY

Geçtiğimiz haftaki analizlerimizde, dolar endeksinin 50 günlük hareketli ortalamasını yukarı yönlü kırabileceğini ve 102 seviyesini hedef haline getirebileceğini belirtmiştik. Bir süredir yükselişine ara veren ve 50 günlük hareketli ortalamasının altında yatay bir seyir izlene dolar endeksi, Cuma günü akşam saatlerinde yönünü yeniden yukarı çevirdi ve ortalamayı yukarı yönlü kırarak 101,30 seviyesi üzerine kadar yükseldi. Endeksin 102 seviyesini hedef alacağına yönelik beklentimizi sürdürüyoruz. Dolar endeksindeki yükseliş nedeniyle gelişmekte olan ülke para birimlerinin bu sabah saatleri itibariyle genel olarak satıcı bir seyir izlediğini görüyoruz. Türk lirası ise bu sabah saatleri itibariyle dolar karşısında en iyi performans sergileyen gelişmekte olan ülke para birimlerinden biri olarak karşımıza çıkıyor. Referandumun hemen öncesinde, TL üzerindeki volatilitenin artmasını bekliyoruz. TL'deki değer kaybının devam etmesi durumunda kurdaki yükseliş hareketinin 3,80'e doğru güç kazandığını görebiliriz. Kısa vadede kurun 3,70 – 3,80 bandı içerisinde hareket etmesini bekliyoruz. Bugün içerisinde sabah saatlerinde yurt içi piyasalarda açıklanacak olan Şubat ayı Sanayi Üretimi verisini takip ediyor olacağız. Haftanın ilk işlem günü veri açısından sakin geçecek. Fed Başkanı Janet Yellen'ın akşam saatlerinde gerçekleştireceği konuşmadan piyasaları etkileyebilecek önemli bir açıklama gelmesi beklenmiyor. Kurdaki güncel teknik seviyelere bakacak olursak: Bu sabah saatleri itibariyle 3,7329 seviyesinden işlem görmekte olan USDTRY paritesinde 3,7385 seviyesi direnç, 3,7278 seviyesi ise destek konumunda. 3,7385 direncinin yukarı yönlü kırılması durumunda bir sonraki direnç seviyemiz 3,7465, 3,7278 desteğinin aşağı yönlü kırılması durumunda ise bir sonraki destek seviyemiz 3,7195.

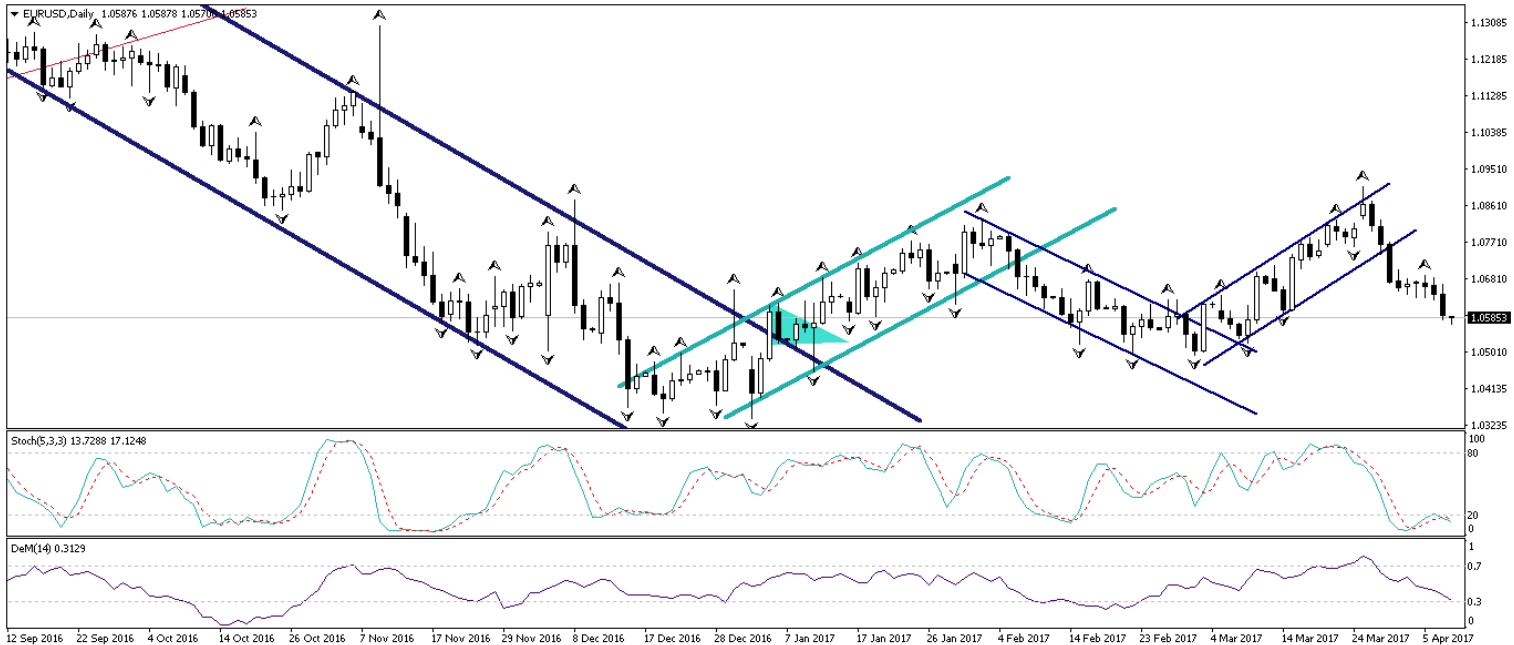
USD/TL



EUR/USD

Geçtiğimiz hafta Cuma günü bültenimizde, bir süredir 1,0645 – 1,07 seviyeleri arasında yatay bir seyir izleyen ve günlük grafiğinde bir bayrak formasyonu (devamlılık formasyonu) oluşturan EURUSD paritesinin, sert düşüş hareketine kaldığı yerden devam etmesini beklediğimizi belirtmiş, yatırımcılarımıza, satış fırsatlarını değerlendirmelerini önermiştik. Dolar endeksinin 50 günlük hareketli ortalamasını yukarı yönlü kırması ve 101 seviyesi üzerinde doğru yönelmesi ile birlikte öngördüğümüz hareketi gerçekleştiren EURUSD paritesi, 1,0570 seviyesine kadar gerilerek son 1 ayın dip seviyesine indi. EURUSD paritesindeki bu sert düşüşte, Avrupa Merkez Bankası'ndan gelen açıklamaların da büyük etkisi oldu. Euro Bölgesi'nde yukarı hareketin ivme kazanması ve deflasyon tehdidinin ortadan kalkması ile birlikte, piyasada AMB'nın parasal genişlemeyi bitirebileceği ve borçlanma maliyetlerini yukarı çekebileceğine yönelik beklentiler artmıştı. Ancak, Avrupa Merkez Bankası Başkanı Draghi'den geçtiğimiz hafta gelen açıklamalar bu beklentileri büyük ölçüde baltaladı ve euronun değer kaybetmesine neden oldu. Draghi, Euro Bölgesi'nde enflasyonun, para politikasının görünümünü değiştirmeyi makul kılacak denli güçlü olmadığını belirterek, piyasadaki parasal genişlemede azaltım – faiz artırımı beklentilerini büyük ölçüde baskıladı. Tüm bu gelişmelerin etkisiyle birlikte, öngördüğümüz üzere yeniden 1,05'li seviyelere gerileyen EURUSD paritesi, kısa vadede satıcı görünümünü koruyabileceğini düşünmekteyiz. Kısa vadeli teknik göstergelerin, paritenin yeniden 1,05 seviyesi altına hedefleyebileceğini işaret ediyor. Haftanın ilk işlem günü veri açısından sakin geçecek. Fed Başkanı Janet Yellen'in akşam saatlerinde gerçekleştireceği konuşmadan piyasaları etkileyebilecek önemli bir açıklama gelmesi beklenmiyor. Paritedeki güncel teknik seviyelere bakacak olursak: Bu sabah saatleri itibarıyla 1,0585 seviyesinden işlem görmekte olan EURUSD paritesinde, 1,0580 seviyesi destek, 1,0608 seviyesi ise direnç konumunda. Paritede 1,0608 direncinin yukarı yönlü kırılması durumunda bir sonraki direnç seviyemiz 1,0624, 1,0580 desteğinin aşağı yönlü kırılması durumunda ise bir sonraki destek seviyemiz 1,0553.

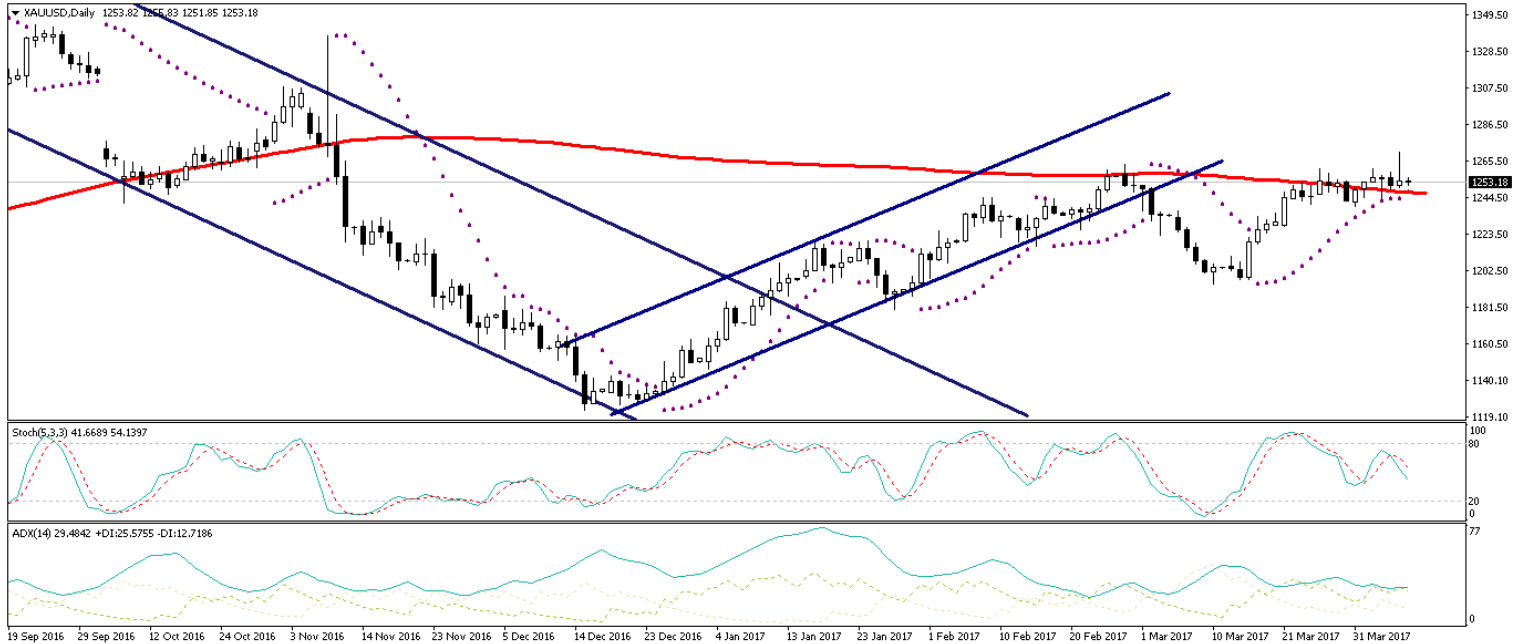
EUR/USD



XAU/USD

Geçtiğimiz hafta Cuma günü, dolar endeksinin 50 günlük hareketli ortalamasını yukarı yönlü kırması ile birlikte sert bir yükseliş kaydetmesi, altın fiyatlarının satış baskılarına maruz kalmasına neden oldu. Bir süredir yükselişine ara veren ve 50 günlük hareketli ortalamasının altında yatay bir seyir izlene dolar endeksi, Cuma günü akşam saatlerinde yönünü yeniden yukarı çevirdi ve 50 günlük ortalamasını yukarı yönlü kırarak 101,30 seviyesi üzerine kadar yükseldi. Endeksin 102 seviyesini hedef alacağına yönelik beklentimizi sürdürüyoruz. Dolar endeksindeki sert yükseliş nedeniyle 1255 seviyesini altına kadar gerileyen altın, 4 saatlik grafikte, bir devamlılık formasyonu olan bayrak formasyonu oluşmakta olduğunu görüyoruz. Formasyonun çalışması durumunda altın fiyatlarının sert satıcılı seyrini sürdürmesi ve 1250 seviyesinin altına hedef alması beklenebilir. Haftanın ilk işlem günü veri açısından sakin geçecek. Fed Başkanı Janet Yellen'ın akşam saatlerinde gerçekleştireceği konuşmadan piyasaları etkileyebilecek önemli bir açıklama gelmesi beklenmiyor. Altın fiyatlarındaki güncel teknik görünüme bakacak olursak: Bu sabah saatleri itibarıyla 1253,41 işlem görmekte olan altın fiyatlarında 1250 seviyesi destek, 1255 seviyesi ise direnç konumunda. 1255 direncinin yukarı yönlü kırılması durumunda bir sonraki direnç seviyemiz 1262, 1250 desteğinin aşağı yönlü kırılması durumunda ise bir sonraki destek seviyemiz 1245.

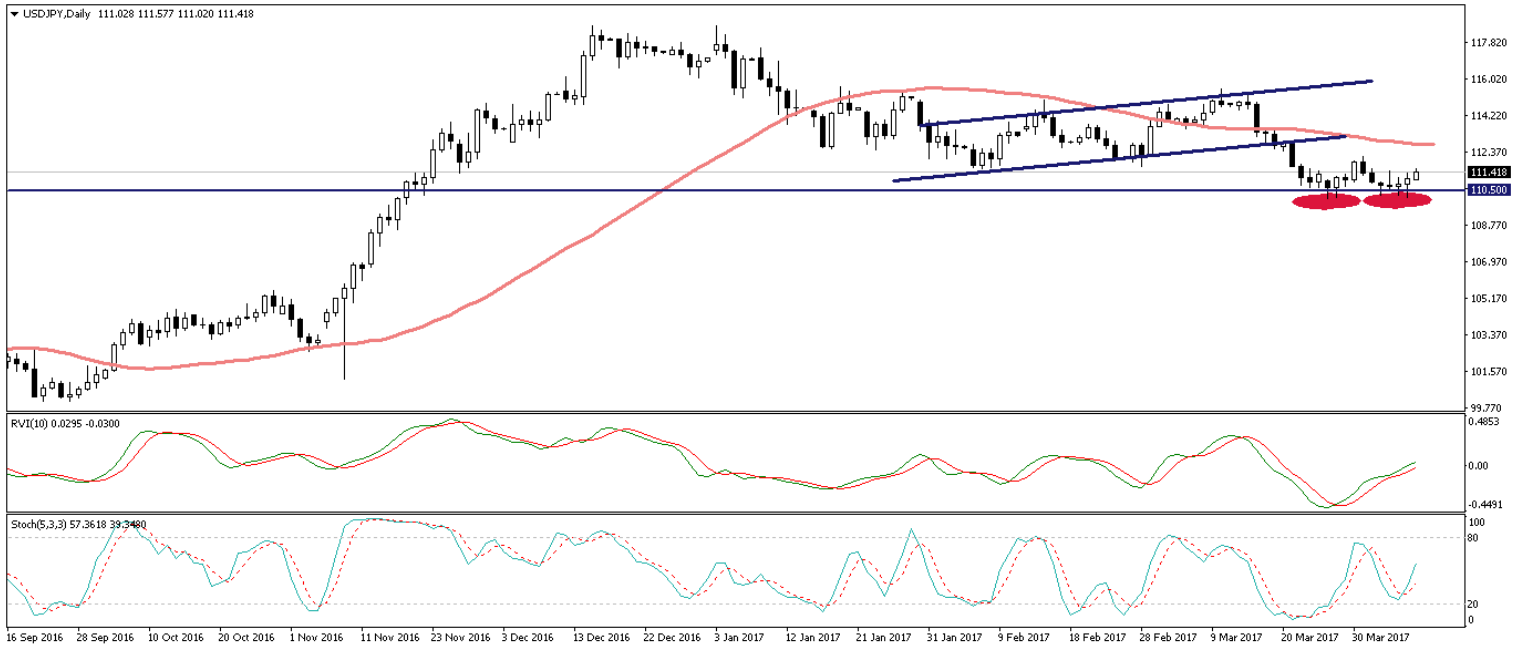
XAU/USD



USD/JPY

Geçtiğimiz haftaki analizlerimizde, paritenin 110,50 seviyesinde oldukça güçlü bir desteği olduğunu belirtmiş, yendeki alımların zayıf kalması ve 110,50 desteğinin aşağı yönlü kırılmaması durumunda paritedeki mevcut seviyelerin kısa vadeli alım fırsatı verebileceğini belirtmiştik. Beklediğimiz üzere 110,50 desteği üzerinde tutunmayı başaran USDJPY paritesi, 111,50 seviyesi üzerine kadar yükselerek yatırımcılarımıza güzel alım fırsatları verdi. Paritenin yükseliş çabasını sürdürebilmesi için 112 seviyesini yukarı yönlü kırması gerekiyor. 112 seviyesinin aşılması durumunda paritedeki yükselişin 115 seviyesine doğru hızlandığı görülebilir. Yeni haftanın ilk işlem günü veri açısından sakin geçecek. Fed Başkanı Janet Yellen'ın akşam saatlerinde gerçekleştireceği konuşmadan piyasaları etkileyebilecek önemli bir açıklama gelmesi beklenmiyor. Paritedeki güncel teknik seviyelere bakalım olursak: Bu sabah saatleri itibarıyla 111,41 seviyesinden işlem görmekte olan USDJPY paritesinde 111,20 seviyesi destek, 111,70 seviyesi ise direnç konumunda. 111,20 desteğinin aşağı yönlü kırılması durumunda bir sonraki destek seviyemiz 110,50, 111,70 direncinin yukarı yönlü kırılması durumunda ise bir sonraki direnç seviyemiz 112,65.

USD/JPY



Piyasalara Genel Bakış

	Son Fiyat / Değer	Değişim				
		1 günlük	1 haftalık	1 aylık	6 aylık	YBB
Hisse senedi endeksleri						
Gelişmiş Piyasalar						
S&P	2.356	-%0,1	-%0,3	-%0,7	%8,9	%5,2
DAX	12.225	%0,0	-%0,7	%2,2	%15,1	%6,5
FTSE	7.349	%0,6	%0,4	%0,1	%3,5	%2,9
Nikkei	18.665	%0,6	-%1,1	-%4,2	%11,4	-%1,7
Gelişmekte olan Piyasalar						
Türkiye	88.497	-%0,2	-%0,5	-%1,2	%13,7	%13,3
Çin	3.287	-%0,3	%2,1	%2,0	%7,5	%5,6
Hindistan	29.707	%0,2	%0,4	%2,8	%5,9	%11,7
Endonezya	5.653	%0,0	%0,9	%4,9	%5,5	%6,8
Rusya	2.020	-%1,7	%1,2	%2,3	%1,0	-%9,5
Brezilya	64.593	%0,6	-%0,6	-%0,1	%4,7	%7,2
Meksika	49.344	%0,7	%1,7	%4,8	%2,2	%8,1
Güney Afrika	52.853	-%0,1	%1,5	%3,1	%2,3	%4,3
Oynaklık Endeksleri						
VIX	13	%3,9	%4,0	%12,4	-%4,5	-%8,3
EM VIX	18	%3,5	%9,6	%4,9	-%22,7	-%21,5
MOVE	69	%0,6	%13,1	%4,0	%9,3	-%4,1
Döviz Kurları (ABD dolarına karşı)						
Türkiye	3,7332	%0,6	%2,7	%1,4	%22,4	%6,0
Brezilya	3,1465	%0,1	%0,8	%0,9	-%2,2	-%3,2
Güney Afrika	13,759	%0,0	%2,6	%6,1	-%0,8	%0,1
Çin	6,9005	%0,0	%0,2	%0,0	a.d.	-%0,6
Hindistan	64,28	-%0,4	-%0,9	-%3,6	-%3,6	-%5,4
Endonezya	13322	-%0,1	%0,0	-%0,2	%2,6	-%1,1
CDS *						
Türkiye	234,3	-1,2	-3,7	3,0	35,5	-3,9
Brezilya	222,8	0,4	-6,8	10,5	-10,3	114,3
Güney Afrika	191,0	-0,5	-1,7	-19,6	a.d.	a.d.
Endonezya	131,0	1,3	2,1	1,3	3,1	45,8
Rusya	170,1	8,4	-5,1	4,8	a.d.	a.d.
10 yıllık bono faizleri						
Türkiye	%11,1	0,0	1,3	-0,1	1,4	-0,3
Brezilya	%10,1	0,0	0,0	-0,2	-1,4	a.d.
Güney Afrika	%9,0	-0,1	0,1	0,3	0,3	0,0
Hindistan	%6,8	0,1	0,1	0,0	0,1	0,3
Endonezya	%7,1	0,1	0,1	-0,3	0,0	-0,8
10 yıllık Eurobond faizleri (USD)						
Türkiye	%5,3	-0,02	0,86	-0,40	0,90	-0,52
Brezilya	%4,8	0,03	0,01	-0,19	0,09	-0,70
Güney Afrika	%4,9	a.d.	0,07	0,13	0,80	0,01
Endonezya	%3,9	-0,01	0,03	-0,06	0,52	-0,43
Emtia						
Ham Petrol - Brent USD/varil	55,24	%0,6	%4,6	-%1,2	%6,4	-%2,8
Ham Petrol - WTI USD/varil	52,24	%1,0	%3,2	-%1,7	%4,9	-%2,8
Altın - USD / oz	1254,3	%0,3	%0,6	%3,1	%0,4	%8,9
Gümüş - USD / t oz.	18,151	-%0,5	-%0,6	%3,8	%4,4	%13,5
Commodity Bureau Index	427,37	-%0,3	-%0,8	-%1,2	%6,4	%1,0

* Değişim değerleri baz olarak ifade edilmiştir.

Kaynak: Bloomberg

Yatırım Merkezlerimiz

Genel Müdürlük

Nispetiye Cad. B-3 Blok Kat: 7-9
Akmerkez Etiler - İSTANBUL
0 212 355 46 46

Adana

Cemal Paşa Mah. Gazipaşa Bul.
Cemal Uğurlu Apt. Kat: 1 D: 4 ADANA

(0 322) 457 77 55

Ankara

Remzi Oğuz Arık Mah. Tunalı Hilmi Cad.
Yaprak Apt. No: 94 Kat: 2 D: 9
Kavaklıdere Çankaya - ANKARA

(0 312) 435 18 36

Antalya

Şirinyalı Mah. İsmet Gökşen Cad. Özden
Apt. No:82/6 Muratpaşa - ANTALYA

(0 242) 248 45 20

Bakırköy

İstanbul Cad. Bakırköy İş Merkezi No:
6 Kat: 4 D: 14 Bakırköy - İSTANBUL

(0 212) 570 52 59

Bursa

Muradiye Mah. Çekirge Cad. Koşer Apt.
No: 49 Kat: 2 D: 4 Osmangazi - BURSA

(0 224) 225 64 10

Denizli

Saraylar Mah. 2. Ticari Yol No: 32 Kat: 5
DENİZLİ

(0 258) 265 87 85

Erenköy

Bağdat Cad. Çubukçu Apt. No: 333
Kat: 2 D: 4 Kadıköy - İSTANBUL

(0 216) 348 82 82

Gaziantep

İncilipinar Mah. Gazimuhtarpaşa Bul.
Kepkepzade Park İş Merkezi B Blok No:
18 Kat: 1 D: 5 GAZİANTEP

(0 342) 232 35 35

Girne

Şehit Necati Gürkaya Mevkii Çağdaş Apt.
Kat: 1 D: 1 Girne - KKTC

(0 392) 815 14 54-55-56

İzmir

Şair Eşref Bul. Ragıp Şanlı İş Merkezi
No: 6 Kat: 3 D: 306 Çankaya - İZMİR

(0 232) 445 01 61

İzmit

Hürriyet Cad. Kaya İşhanı No: 39/5 İzmit
KOCAELİ

(0 262) 323 11 33

İzmit İrtibat

Ömerağa Mah. Alemdar Cad. İ. Kolaylı
Apt. No: 8 Kat: 2 İzmit KOCAELİ

(0 262) 260 01 01

Karadeniz Ereğli

Murtaza Mah. Hamamüstü Sok. İ. Esat
Taneri İş Merkezi No: 19 Kat: 2
Karadeniz Ereğli - ZONGULDAK

(0 372) 316 40 50

Kartal

Üsküdar Cad. Cevat Kayacan Apt. No:
26 Kat: 4 D: 8 Kartal - İSTANBUL

(0 216) 306 22 71 - 306 22 06

Kayseri

Cumhuriyet Mah. Sultan Hamam Cad.
Kavuncu İş Merkezi No: 17 Kat: 1 D: 2
KAYSERİ

(0 352) 221 08 68 - 222 82 51

Mersin

Çankaya Mah. Bahri OK İş Merkezi B
Blok No: 78 MERSİN

(0 324) 238 11 89

Uyarı Notu

Bu raporda yer alan yatırım bilgi, yorum ve tavsiyeleri, yorum ve tavsiyede bulunanların kişisel görüşlerine dayanmakta olup finansal bilgi ve genel yatırım tavsiyesi kapsamında hazırlanmıştır ve hiçbir şekilde yatırım danışmanlığı kapsamında değildir. Yatırım danışmanlığı hizmeti; yetkili kuruluşlar tarafından kişilerin risk ve getiri tercihleri dikkate alınarak kişiye özel sunulmaktadır. Burada yer alan yorum ve tavsiyeler ise genel niteliktedir. Bu tavsiyeler, mali durumunuz ile risk ve getiri tercihlerinize uygun olmayabilir. Bu nedenle, sadece burada yer alan bilgilere dayanarak yatırım kararı verilmesi beklentilerinize uygun sonuçlar doğurmayabilir.

Yatırım Danışmanlığı hizmeti talep edilmesi halinde; yatırımcının Tacirler Yatırım Menkul Değerler A.Ş. ile Yatırım Danışmanlığı sözleşmesi imzalamış olması, Yerindelik Testi'ni tamamlamış ve risk grubunun belirlemiş olması zorunludur.

Bu raporda yer alan her türlü bilgi, yorum ve tavsiye uygunluk testi ile tespit edilecek risk grubunuz ve getiri beklentiniz ile uyumlu olmayabilir. Dolayısıyla, uygunluk testi neticesinde risk grubunuz tespit edilmeden sadece burada yer alan bilgilere dayanılarak yatırım kararı verilmesi amaç, bilgi ve tecrübenize uygun sonuçlar doğurmayabilir.

Bu rapor herhangi bir sürede belirli bir getirinin sağlanacağına dair bir taahhüt içermemekte olup, zaman içerisinde piyasa koşullarında meydana gelen değişiklikler nedeniyle yorum ve tavsiyelerde değişiklikler söz konusu olabilir. Bu raporda bahsedilen yatırım araçlarının fiyatları ve değerleri yatırımcıların menfaatlerine aykırı olarak hareket edebilir ve netice itibarıyla yatırımcılar anaparalarını kaybetme riski ile karşı karşıya kalabilirler. Bu raporda yer alan geçmiş performans verileri gelecekte elde edilecek sonuçların bir garantisi olarak kabul edilemez.

Bu raporda yer alan tüm bilgiler ve görüşler yatırımcıları bilgilendirmek amacıyla, Tacirler Yatırım Menkul Değerler A.Ş. tarafından güncel ve güvenilir kaynaklardan temin edilmiş olmakla beraber, Tacirler Yatırım Menkul Değerler A.Ş. söz konusu bilgilerin doğru ve tam olduğunu taahhüt etmemektedir. Raporlardaki yorumlardan, bilgilerin tam veya doğru olmaması ve/veya güncellenme nedeniyle doğabilecek maddi ve manevi zararlardan Tacirler Yatırım Menkul Değerler A.Ş. ve çalışanları sorumlu tutulamaz.

Bu rapor, sadece gönderildiği kişilerin kullanımı içindir. Bu raporun tümü veya bir kısmı Tacirler Yatırım Menkul Değerler A.Ş.'nin yazılı izni olmadan çoğaltılamaz, yayınlanamaz veya üçüncü kişilere gösterilemez, ticari amaçla kullanılamaz. Aksi halde, Tacirler Yatırım Menkul Değerler A.Ş. uğramış olduğu bütün zarar ve ziyarı talep etme hakkını saklı tutar.