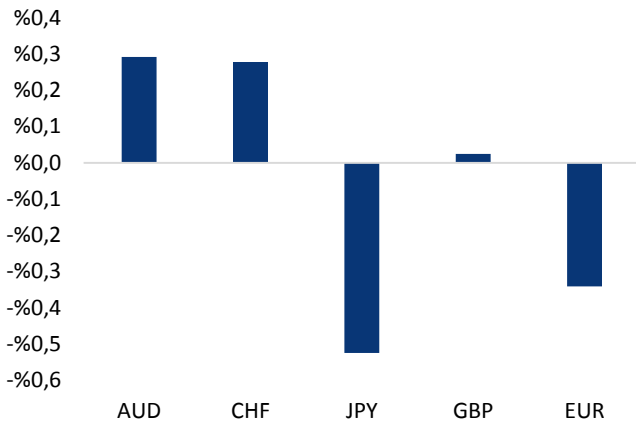


## Haber Başlıkları

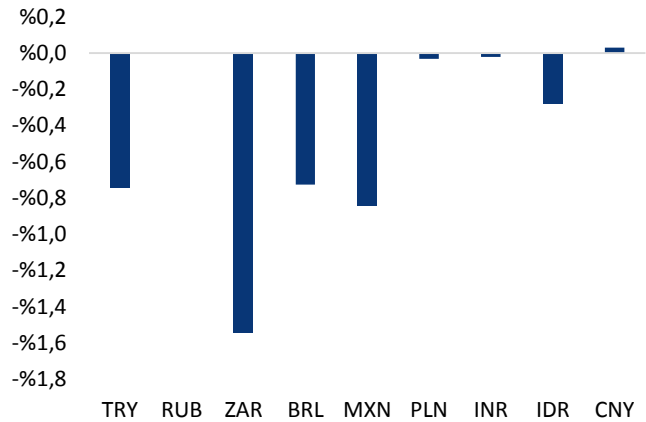
- 24 Şubat – 3 Mart tarihleri arasında hisse senedi piyasasına 133,5 milyon dolarlık net yabancı girişi yaşandı. Böylece, yılbaşından bu yana hisse senedinde görülen toplam net yabancı girişi 1 milyar dolardan 1,14 milyar dolara yükseldi.
- Petrol fiyatları, stoklardaki sert yükseliş nedeniyle Aralık ayından bu yana ilk defa 50 doların altına düştü.
- ABD'de Haftalık İşsizlik Başvuruları verisi, geçtiğimiz hafta son 44 yılın en düşük seviyesinden yükselerek 243 bin oldu.
- Altın fiyatları, dolar endeksindeki yükselişin devam etmesi ile birlikte 1200 doların altına düştü.
- Avrupa Merkez Bankası Başkanı Mario Draghi 2017 ve 2018 yılı TÜFE ve büyüme beklentilerinin yükseltildiğini açıkladı.
- Euro ve Almanya tahvilleri, Avrupa Merkez Bankası Başkanı Mario Draghi'nin büyümeye ilişkin risk dengesinin gelişme gösterdiğini belirtmesi ve Bankanın büyüme ve enflasyon beklentilerini yukarı yönlü revize etmesi sonrasında yükselişe geçti.
- Bugün öğle saatlerinde ABD'den gelecek olan istihdam verileri piyasalardaki kısa vadeli gidişat açısından oldukça önemli olacak.

### Gelişmiş ülke para birimlerinin son işlem gününe göre getirileri \*



Kaynak: Bloomberg, Tacirler Yatırım \* ABD dolarına karşı

### Gelişmekte olan ülke para birimlerinin son işlem gününe göre getirileri \*



Kaynak: Bloomberg, Tacirler Yatırım \* ABD dolarına karşı

## Günlük Ekonomi Takvimi

Ülke	Veri	Saat	Beklenti	Önceki
	Almanya Ticaret Dengesi	10:00	18,0B	18,4B
	İngiltere Ocak Ayı Sanayi Üretimi	12:30	%-0,4	%1,1
	İngiltere Ocak Ayı İmalat Üretim	12:30	%3,3	%4,3
	ABD Şubat Ayı Ortalama Saatlik Kazançlar	16:30	%0,3	%0,1
	ABD Şubat Ayı Tarım Dışı İstihdam Değişimi	16:30	190K	227K
	ABD Şubat Ayı İşsizlik Oranı	16:30	%4,7	%4,8
	Kanada İşsizlik Oranı	16:30	%6,8	%6,8

## Makroekonomik Gelişmeler

### 24 Şubat – 3 Mart haftasında hisse senedine yabancı talebi sürdü

24 Şubat – 3 Mart tarihleri arasında hisse senedi piyasasına 133,5 milyon dolarlık net yabancı girişi yaşandı. Böylece, yılbaşından bu yana hisse senedinde görülen toplam net yabancı girişi 1 milyar dolardan 1,14 milyar dolara yükseldi.

- Ancak, yabancı yatırımcılar söz konusu hafta içerisinde tahvil cephesinde satım tarafındaydılar. 24 Şubat – 3 Mart haftasında tahvil cephesinde (repo işlemleri hariç) görülen 99,4 milyon dolarlık çıkış ile birlikte, yılbaşından bu yana bono piyasasındaki toplam çıkış 354 milyon dolardan 453 milyon dolara yükseldi.
- 24 Şubat – 3 Mart tarihleri arasında, yurt içi piyasalarda ABD Başkanı Trump'ın Kongre'de gerçekleştirdiği sunum ve Fed başkanlarından gelen açıklamalar fiyatlandı.
- Söz konusu hafta içerisinde BIST 100 endeksi %1,6 değer kazanırken, TL, dolar karşısında %2,7 geriledi. MSCI Gelişmekte Olan Ülke Piyasaları Endeksi hafta içerisinde %1,3 düşüş kaydederken, MSCI Türkiye Endeksi'ndeki değer kaybı %1,8'e ulaştı. Bono piyasası tarafında ise 2 yıllık tahvil faizi %11,15'ten %11,34'e yükselirken, 10 yıllık tahvil faizi %10,72'den %11,29 seviyesine yükseldi.

Rapor için [tıklayınız](#).

### Avrupa Merkez Bankası büyüme ve enflasyon tahminlerini yükseltti

Avrupa Merkez Bankası Başkanı Mario Draghi, dün öğle saatlerinde gerçekleştirdiği basın konferansında, faiz oranlarının uzunca bir süre mevcut seviyelerinde veya daha düşük seviyelerde kalacağını, gerekli olması durumunda ise parasal genişleme programının büyüklüğünü ve süresini uzatabileceğini ifade etti. Draghi, ekonomik görünüme ilişkin risklerin azalmasına rağmen halen daha teşvike ihtiyaç duyulduğunu belirtti. Deflasyona risklerin büyük ölçüde azaldığını ifade eden Draghi enflasyonun gelecek aylarda %2'ye yakın kalacağını, çekirdek enflasyonun orta vadede kademeli olarak yükseleceğini söyledi. Draghi enflasyondaki son yükselişin temel ekonomik göstergelere değil, genel anlamda yükselen petrol fiyatlarına bağlı olduğunu söyledi. Kısacası, Draghi'nin genişleme yanlısı tonunu dünkü açıklamalarında da sergilediğini gördük. Ancak, Avrupa Merkez Bankasının 2017 Euro Bölgesi büyüme ve enflasyon tahminlerini yukarı çekmesi, euronun sert bir şekilde değerlendirilmesine neden oldu. 2017 için Euro Bölgesi büyüme tahmini %1,7'den %1,8'e yükseltilirken, 2018 beklentisi ise %1,6'dan %1,7'ye çekildi. TÜFE beklentisi ise 2017 için %1,3'ten %1,7'ye, 2018 için %1,5'ten %1,6'ya yükseltildi.

### Petroldeki sert düşüş sürüyor

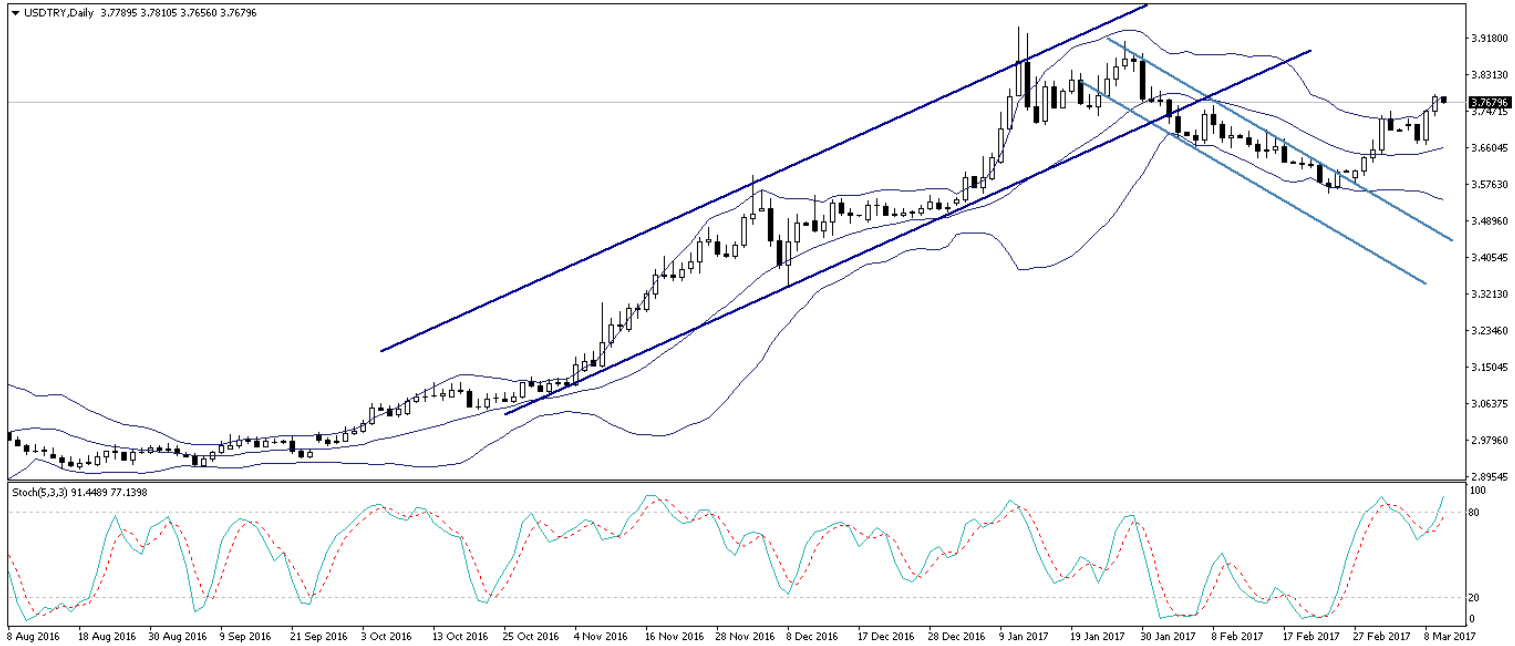
Enerji Bilgi Yönetimi (EIA) ve Amerikan Petrol Enstitüsü tarafından açıklanan stok verilerinin beklentilerin oldukça üzerinde gelmesi ile birlikte sert satış baskılarına maruz kalan petrol fiyatları, satıcılı seyrine devam ediyor. Yatırım aracından ziyade bir reel sektör aracı olan emtialarda, yaşanan sert fiyat düşüşleri talep yetersizliği olarak algılanıyor. Dolayısı petrol fiyatlarındaki gerileme, küresel büyümeye yönelik endişeleri artırabilecek ve piyasadaki risk iştahını azaltabilecek bir unsur. Petrol fiyatlarındaki gerilemenin, yurt içi piyasalarımızda olumlu fiyatlanmasını beklenir. Ancak, petroldeki düşüşün yarattığı endişe ortamı gelişmekte olan ülke piyasaları üzerinde baskı oluşturduğundan dolayı, yurt içi piyasalarımızda herhangi bir olumlu ayrışma ya da fiyatlama şu an için söz konusu değil. Petroldeki gerilemenin sürmesi halinde, küresel piyasalardaki endişeli havanın arttığını görebiliriz.

## Döviz & Emtia Analizleri

### USD/TRY

Dün sabah saatlerinde 3,73'lü seviyelere kadar geri çekilerek beklendiğimiz düzeltme hareketini gerçekleştiren kur, daha sonra yönünü yeniden yukarı çevirerek kayıplarının tamamını sildi ve düşüş hareketi alım fırsatı olarak sınırlı kaldı. Kur dün akşam saatlerinde 3,7855 seviyesinin test ederek yaklaşık son 1 ayın zirvesine çıktı. Bugün öğle saatlerinde ABD cephesinden gelecek olan istihdam verileri kurdaki kısa vadeli gidişat açısından önemli olacak. Bugün açıklanacak olan Tarım Dışı İstihdam verisinin 193K olması bekleniyor. Ancak bugün yine aynı saatlerde açıklanacak olan Ortalama Saatlik Kazançlar verisinin daha fazla önem arz ettiğini belirtebiliriz. Ortalama Saatlik Kazançlar verisi enflasyon açısından artık çok daha yakından takip edeceğimiz bir veri haline gelmiş durumda. Verinin Şubat ayında %0,3'e yükselmesi bekleniyor. Ocak ayında 0,1'lik bir artış söz konusuydu. Ortalama saatlik kazançlarda beklendiği üzere bir artış gözlemlenmesi durumunda, kurda hali hazırda dolar lehine gelişen hareketin daha da güçlendiğini görebiliriz. Ayrıca bugün açıklanacak olan veri setinde işsizlik oranının %4,8'den %4,7'ye gerilemesi bekleniyor. Kurdaki güncel teknik seviyelere bakacak olursak: Bu sabah saatlerinde 3,7670 seviyesinden işlem gören USDTRY paritesinde 3,7535 seviyesi destek, 3,7700 seviyesi ise direnç konumunda bulunuyor. 3,7535 desteğinin aşağı yönlü kırılması halinde bir sonraki destek seviyemiz 3,7342, 3,7700 direncinin yukarı yönlü kırılması halinde ise bir sonraki direnç seviyemiz 3,7800 olarak karşımıza çıkıyor.

### USD/TL



## EUR/USD

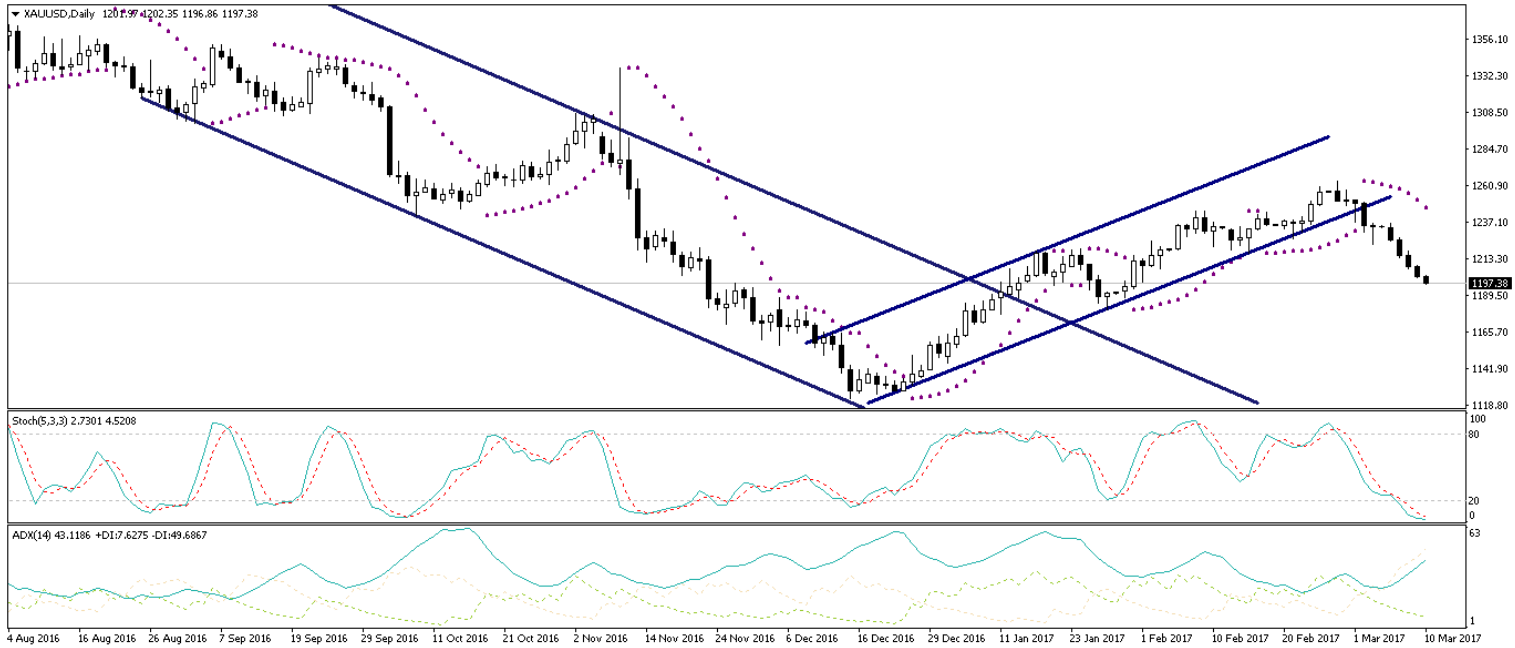
Avrupa Merkez Bankası Başkanı Mario Draghi, dün öğle saatlerinde gerçekleştirdiği basın konferansında, faiz oranlarının uzunca bir süre mevcut seviyelerinde veya daha düşük seviyelerde kalacağını, gerekli olması durumunda ise parasal genişleme programının büyüklüğünü ve süresini uzatabileceğini ifade etti. Ancak, Avrupa Merkez Bankasının 2017 Euro Bölgesi büyüme ve enflasyon tahminlerini yukarı çekmesi ve ekonomik görünüme ilişkin risklerin azaldığını belirtmesi euronun değerlenmesine neden oldu. Euro, Avrupa Merkez Bankası Başkanı Mario Draghi'nin büyümeye ilişkin risk dengesinin gelişme gösterdiğini belirtmesi ve Bankanın büyüme ve enflasyon beklentilerini yukarı yönlü revize etmesi sonrasında dolar karşısında yükselişe geçti EURUSD paritesi 1,06 seviyesi üzerine kadar çıktı. Paritedeki kısa vadeli gidişat açısından bugün öğle saatlerinde ABD'den gelecek olan istihdam verileri oldukça önemli olacak. Bugün öğle saatlerinde ABD cephesinden gelecek olan istihdam verileri kurdaki kısa vadeli gidişat açısından önemli olacak. Bugün açıklanacak olan Tarım Dışı İstihdam verisinin 193K olması bekleniyor. Ancak bugün yine aynı saatlerde açıklanacak olan Ortalama Saatlik Kazançlar verisinin daha fazla önem arz ettiğini belirtebiliriz. Ocak ayında %0,1 artış kaydeden verinin Şubat ayında %0,3 yükselmesi bekleniyor. Ortalama saatlik kazançlarda beklendiği üzere bir artış gözlemlenmesi durumunda EURUSD paritesinin kazançlarını geri verdiğini görebiliriz. EURUSD paritesindeki kısa – orta vadeli düşüş beklentimiz halen daha devam ediyor. Yükseliş hareketlerinin satış fırsatı olarak sınırlı kalmaya devam etmesi beklenebilir. EURUSD paritesindeki güncel teknik seviyelere bakacak olursak: Bu sabah saatleri itibariyle 1,0598 seviyesinden işlem görmekte olan EURUSD paritesinde, 1,0580 seviyesi destek, 1,0608 seviyesi ise direnç konumunda. 1,0580 desteğinin aşağı yönlü kırılması halinde bir sonraki destek seviyemiz 1,0553, 1,0608 direncinin yukarı yönlü kırılması halinde ise bir sonraki direnç seviyemiz 1,0624.

## EUR/USD



**XAU/USD**

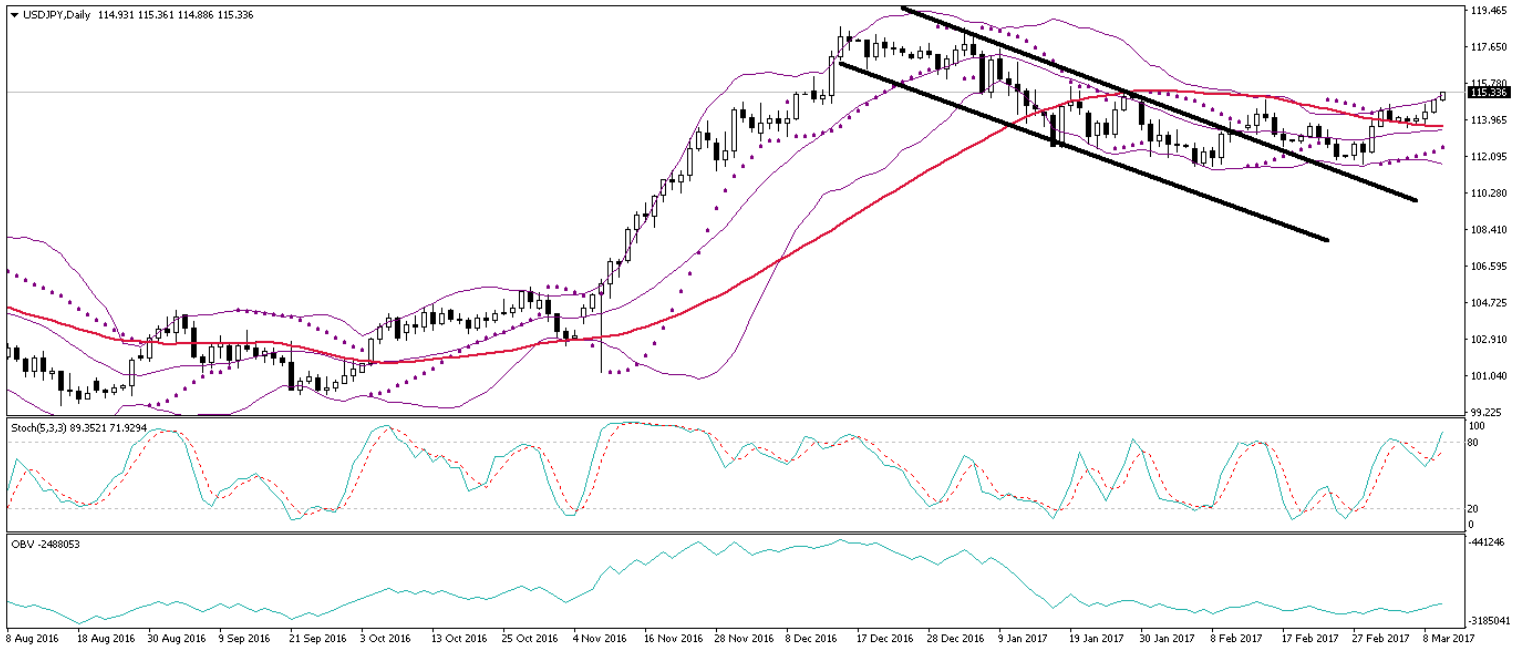
Fed'in Mart ayı toplantısında faiz artıracığına yönelik beklentilerin %100'e ulaşması ve hafta içerisinde beklentilerin üzerinde elen ABD verileri, altın fiyatlarının sert satış baskılarına maruz kalmasına ve 1200 seviyesi altına inmesine neden oldu. Ayrıca, petrol fiyatlarında görülen sert satış baskısının da altın üzerinde etkili olduğunu belirtebiliriz. Yüksek stok dataları nedeniyle düşüş kaydeden petrol fiyatları, küresel enflasyonist beklentileri baskılayarak, enflasyon karşısındaki en önemli güvenli liman olan altının değer kaybetmesinde rol oynuyor. Bu sabah saatlerinde zayıf seyrini sürdürmekte olan altında, 1200 seviyesi altındaki seyrin devam etmekte olduğunu görüyoruz. Altındaki kısa vadeli gidişat açısından bugün öğle saatlerinde ABD'den gelecek olan resmi Tarım Dışı İstihdam Değişimi ve Ortalama Saatlik Kazançlar verileri önemli olacak. Altın fiyatlarındaki güncel teknik görünüme bakacak olursak: Bu sabah saatleri itibariyle 1197,88 seviyesinden işlem görmekte olan altın fiyatlarında 1195 seviyesi destek, 1200 seviyesi ise direnç konumunda. 1200 direncinin yukarı yönlü kırılması durumunda bir sonraki direnç seviyemiz 1207,02, 1195 desteğinin aşağı yönlü kırılması durumunda ise bir sonraki destek seviyemiz 1190,62.

**XAU/USD**

## USD/JPY

Dün sabahki bültenimizde, USDJPY paritesinin 4 saatlik grafiğinde bir flama formasyonu oluştuğunu ve devamlılık formasyonu olan flamanın paritedeki yükseliş hareketinin kısa bir soluklanmanın ardından devam edebileceğini işaret ettiğini belirtmiştik. Yatırımlarımıza paritenin 114,50 seviyesi etrafındaki seyrini yakından izlemlerini ve bu seviye üzerinde tutunulması ve formasyonun çalışması durumunda oluşabilecek alım fırsatlarını değerlendirmelerini önermiştik. Flama formasyonunun çalışması sonucunda öngördüğümüz hareketi gerçekleştiren USDJPY paritesi, 115 seviyesi üzerine yükselerek yatırımcılarımıza güzel alım fırsatları verdi. Bu sabah saatleri itibariyle yükseliş eğilimini sürdürmekte olan USDJPY paritesinde, kısa vadeli gidişat açısından bugün öğle saatlerinde ABD'den gelecek olan Tarım Dışı İstihdam Değişimi ve Ortalama Saatlik Kazançlar verilerinin yakından takip edilmesini öneriyoruz. Teknik göstergeler, paritenin yükseliş eğilimini sürdürebileceğini ve düşüş hareketlerinin alım fırsatı olarak sınırlı kalabileceğini işaret ediyor. Güncel teknik seviyelere bakacak olursak: Bu sabah saatleri itibariyle 115,41 seviyesinden işlem görmekte olan USDJPY paritesinde 114,90 seviyesi destek, 115,50 seviyesi ise direnç konumunda. 114,90 desteğinin aşağı yönlü kırılması durumunda bir sonraki destek seviyemiz 114,50, 115,50 direncinin yukarı yönlü kırılması durumunda ise bir sonraki direnç seviyemiz 115,96.

## USD/JPY



## Piyasalara Genel Bakış

	Son Fiyat / Değer	Değişim				
		1 günlük	1 haftalık	1 aylık	6 aylık	YBB
<b>Hisse senedi endeksleri</b>						
<b>Gelişmiş Piyasalar</b>						
S&P	2.365	%0,1	-%0,7	%2,1	%11,1	%5,6
DAX	11.978	%0,1	-%0,7	%2,7	%13,3	%4,3
FTSE	7.315	-%0,3	-%0,9	%0,8	%7,9	%2,4
Nikkei	19.319	%1,3	%0,5	%1,0	%15,3	%2,4
<b>Gelişmekte olan Piyasalar</b>						
Türkiye	89.003	-%0,5	-%1,0	%1,7	%15,5	%13,9
Çin	3.217	%0,0	-%0,1	%0,6	%4,5	%3,6
Hindistan	28.929	%0,3	%0,7	%2,4	%0,8	%9,0
Endonezya	5.402	-%0,2	%0,0	%0,4	%2,1	%1,8
Rusya	1.974	-%2,5	-%4,2	-%8,7	-%2,7	-%11,6
Brezilya	64.585	-%0,2	-%1,9	-%2,3	%11,4	%7,2
Meksika	47.264	-%0,6	-%0,1	-%1,1	%1,7	%3,6
Güney Afrika	50.911	-%0,8	-%1,9	-%3,4	-%4,6	%0,5
<b>Oynaklık Endeksleri</b>						
VIX	12	%3,7	%4,1	%13,1	-%29,7	-%12,4
EM VIX	18	%3,6	-%3,9	%8,9	-%23,1	-%18,0
MOVE	69	%3,9	-%0,5	%0,3	%0,1	-%3,4
<b>Döviz Kurları (ABD dolarına karşı)</b>						
Türkiye	3,7738	%0,7	%1,2	%2,5	%27,1	%7,1
Brezilya	3,193	%0,7	%1,3	%2,1	-%2,5	-%1,8
Güney Afrika	13,3336	%1,5	%1,3	-%0,5	-%7,5	-%3,0
Çin	6,911	%0,0	%0,3	%0,6	%3,4	-%0,5
Hindistan	66,715	%0,0	%0,0	-%0,2	%0,1	-%1,8
Endonezya	13387	%0,3	%0,2	%0,7	%2,2	-%0,6
<b>CDS *</b>						
Türkiye	240,4	3,3	-6,9	-5,6	44,8	2,1
Brezilya	235,4	6,0	11,9	-17,0	40,3	123,3
Güney Afrika	191,0	-0,5	-1,7	-19,6	a.d.	a.d.
Endonezya	135,3	6,3	2,4	-12,8	22,0	52,4
Rusya	173,0	5,9	1,0	-10,4	a.d.	a.d.
<b>10 yıllık bono faizleri</b>						
Türkiye	%11,4	0,0	1,6	0,5	1,6	0,0
Brezilya	%10,4	0,1	0,1	0,1	-1,8	a.d.
Güney Afrika	%8,7	0,1	0,0	-0,1	0,0	-0,2
Hindistan	%6,9	0,0	0,0	0,0	a.d.	0,3
Endonezya	%7,5	0,1	0,0	0,0	0,6	-0,5
<b>10 yıllık Eurobond faizleri (USD)</b>						
Türkiye	%5,9	0,09	1,39	0,29	1,39	0,01
Brezilya	%5,1	0,02	0,21	0,33	0,51	-0,36
Güney Afrika	%4,8	0,15	0,17	0,23	0,52	-0,12
Endonezya	%4,1	0,08	0,18	0,18	0,82	-0,25
<b>Emtia</b>						
Ham Petrol - Brent USD/varil	52,19	-%1,7	-%5,2	-%6,2	%8,7	-%8,1
Ham Petrol - WTI USD/varil	49,28	-%2,0	-%6,3	-%7,0	%7,4	-%8,3
Altın - USD / oz	1203,2	-%0,5	-%2,4	-%2,6	-%9,6	%4,5
Gümüş - USD / t oz.	16,993	-%1,5	-%4,0	-%4,2	-%11,9	%6,3
Commodity Bureau Index	433,16	%0,3	-%0,2	-%0,2	%7,1	%2,4

\* Değişim değerleri baz olarak ifade edilmiştir.

Kaynak: Bloomberg



## Yatırım Merkezlerimiz

### Genel Müdürlük

Nispetiye Cad. B-3 Blok Kat: 7-9  
Akmerkez Etiler - İSTANBUL  
0 212 355 46 46

### Adana

Cemal Paşa Mah. Gazipaşa Bul.  
Cemal Uğurlu Apt. Kat: 1 D: 4 ADANA

(0 322) 457 77 55

### Ankara

Remzi Oğuz Arık Mah. Tunalı Hilmi Cad.  
Yaprak Apt. No: 94 Kat: 2 D: 9  
Kavaklıdere Çankaya - ANKARA

(0 312) 435 18 36

### Antalya

Şirinyalı Mah. İsmet Gökşen Cad. Özden  
Apt. No:82/6 Muratpaşa - ANTALYA

(0 242) 248 45 20

### Bakırköy

İstanbul Cad. Bakırköy İş Merkezi No:  
6 Kat: 4 D: 14 Bakırköy - İSTANBUL

(0 212) 570 52 59

### Bursa

Muradiye Mah. Çekirge Cad. Koçer Apt.  
No: 49 Kat: 2 D: 4 Osmangazi - BURSA

(0 224) 225 64 10

### Denizli

Saraylar Mah. 2. Ticari Yol No: 32 Kat: 5  
DENİZLİ

(0 258) 265 87 85

### Erenköy

Bağdat Cad. Çubukçu Apt. No: 333  
Kat: 2 D: 4 Kadıköy - İSTANBUL

(0 216) 348 82 82

### Gaziantep

İncilipinar Mah. Gazimuhtarpaşa Bul.  
Kepkepzade Park İş Merkezi B Blok No:  
18 Kat: 1 D: 5 GAZİANTEP

(0 342) 232 35 35

### Girne

Şehit Necati Gürkaya Mevkii Çağdaş Apt.  
Kat: 1 D: 1 Girne - KKTC

(0 392) 815 14 54-55-56

### İzmir

Şair Eşref Bul. Ragıp Şanlı İş Merkezi  
No: 6 Kat: 3 D: 306 Çankaya - İZMİR

(0 232) 445 01 61

### İzmit

Hürriyet Cad. Kaya İşhanı No: 39/5 İzmit  
KOCAELİ

(0 262) 323 11 33

### İzmit İrtibat

Ömerağa Mah. Alemdar Cad. İ. Kolaylı  
Apt. No: 8 Kat: 2 İzmit KOCAELİ

(0 262) 260 01 01

### Karadeniz Ereğli

Murtaza Mah. Hamamüstü Sok. İ. Esat  
Taneri İş Merkezi No: 19 Kat: 2  
Karadeniz Ereğli - ZONGULDAK

(0 372) 316 40 50

### Kartal

Üsküdar Cad. Cevat Kayacan Apt. No:  
26 Kat: 4 D: 8 Kartal - İSTANBUL

(0 216) 306 22 71 - 306 22 06

### Kayseri

Cumhuriyet Mah. Sultan Hamam Cad.  
Kavuncu İş Merkezi No: 17 Kat: 1 D: 2  
KAYSERİ

(0 352) 221 08 68 - 222 82 51

### Mersin

Çankaya Mah. Bahri OK İş Merkezi B  
Blok No: 78 MERSİN

(0 324) 238 11 89

## Uyarı Notu

Bu raporda yer alan yatırım bilgi, yorum ve tavsiyeleri, yorum ve tavsiyede bulunanların kişisel görüşlerine dayanmakta olup finansal bilgi ve genel yatırım tavsiyesi kapsamında hazırlanmıştır ve hiçbir şekilde yatırım danışmanlığı kapsamında değildir. Yatırım danışmanlığı hizmeti; yetkili kuruluşlar tarafından kişilerin risk ve getiri tercihleri dikkate alınarak kişiye özel sunulmaktadır. Burada yer alan yorum ve tavsiyeler ise genel niteliktedir. Bu tavsiyeler, mali durumunuz ile risk ve getiri tercihlerinize uygun olmayabilir. Bu nedenle, sadece burada yer alan bilgilere dayanarak yatırım kararı verilmesi beklentilerinize uygun sonuçlar doğurmayabilir.

Yatırım Danışmanlığı hizmeti talep edilmesi halinde; yatırımcının Tacirler Yatırım Menkul Değerler A.Ş. ile Yatırım Danışmanlığı sözleşmesi imzalamış olması, Yerindelik Testi'ni tamamlamış ve risk grubunun belirlemiş olması zorunludur.

Bu raporda yer alan her türlü bilgi, yorum ve tavsiye uygunluk testi ile tespit edilecek risk grubunuz ve getiri beklentiniz ile uyumlu olmayabilir. Dolayısıyla, uygunluk testi neticesinde risk grubunuz tespit edilmeden sadece burada yer alan bilgilere dayanılarak yatırım kararı verilmesi amaç, bilgi ve tecrübenize uygun sonuçlar doğurmayabilir.

Bu rapor herhangi bir sürede belirli bir getirinin sağlanacağına dair bir taahhüt içermemekte olup, zaman içerisinde piyasa koşullarında meydana gelen değişiklikler nedeniyle yorum ve tavsiyelerde değişiklikler söz konusu olabilir. Bu raporda bahsedilen yatırım araçlarının fiyatları ve değerleri yatırımcıların menfaatlerine aykırı olarak hareket edebilir ve netice itibarıyla yatırımcılar anaparalarını kaybetme riski ile karşı karşıya kalabilirler. Bu raporda yer alan geçmiş performans verileri gelecekte elde edilecek sonuçların bir garantisi olarak kabul edilemez.

Bu raporda yer alan tüm bilgiler ve görüşler yatırımcıları bilgilendirmek amacıyla, Tacirler Yatırım Menkul Değerler A.Ş. tarafından güncel ve güvenilir kaynaklardan temin edilmiş olmakla beraber, Tacirler Yatırım Menkul Değerler A.Ş. söz konusu bilgilerin doğru ve tam olduğunu taahhüt etmemektedir. Raporlardaki yorumlardan, bilgilerin tam veya doğru olmaması ve/veya güncellenme nedeniyle doğabilecek maddi ve manevi zararlardan Tacirler Yatırım Menkul Değerler A.Ş. ve çalışanları sorumlu tutulamaz.

Bu rapor, sadece gönderildiği kişilerin kullanımı içindir. Bu raporun tümü veya bir kısmı Tacirler Yatırım Menkul Değerler A.Ş.'nin yazılı izni olmadan çoğaltılamaz, yayınlanamaz veya üçüncü kişilere gösterilemez, ticari amaçla kullanılamaz. Aksi halde, Tacirler Yatırım Menkul Değerler A.Ş. uğramış olduğu bütün zarar ve ziyarı talep etme hakkını saklı tutar.