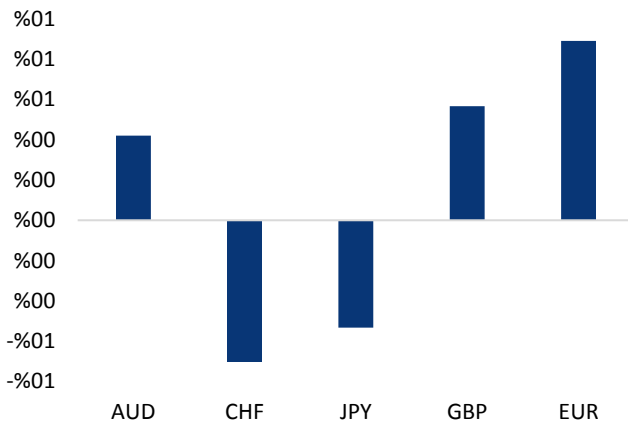


## Haber Başlıkları

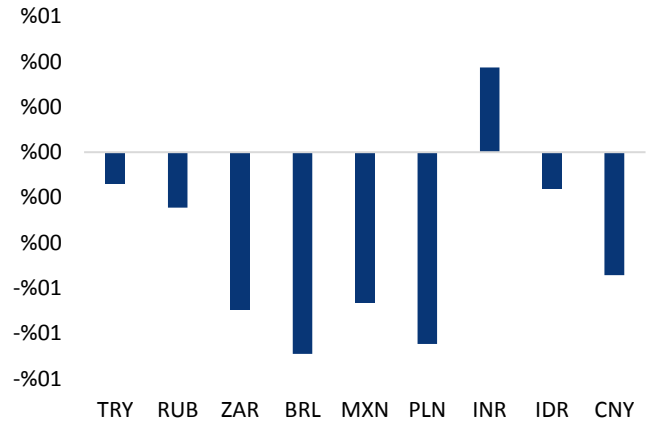
- Çin Ticaret Bakanlığı, müzakerenin karşılıklı anlayışı yükselttiği ve iki ülkenin endişelerinin çözümü için bir zemin oluşturduğu ifade ederek, tarafların yakın iletişimi sürdüreceğini aktardı.
- İngiltere Parlamentosu'nda gerçekleştirilecek olan Brexit oylamasının tarihi dün yapılan oylama ile birlikte 15 Ocak olarak netleşti. Salı günü gerçekleştirilecek Brexit anlaşması oylamasında olumsuz sonuç çıkması halinde alternatif bir planın açıklanması için Başbakan May'e sunulan sürenin 21 günden 3 güne indirilmesine karar verildi.
- ABD Başkanı Donald Trump ile Kongrenin kıdemli Demokrat üyeleri arasında hükümetin açılmasına ilişkin yapılan müzakere sonuçsuz kaldı.
- USDTRY dün; petrol fiyatlarındaki sert yükseliş, dolar endeksinde sabah saatlerinde görülen güçlü seyir ve TL'deki negatif ayrışmanın etkisini sürdürüyor olması ile birlikte gün içerisinde 5,5460 seviyesine kadar yükseldi. Ancak dolar endeksinin akşam saatlerinde sert satış baskılarına maruz kalarak Ekim ayından bu yana en düşük seviyesine gerilemesi ile birlikte kurun da 5,50 seviyesi altına gerilediğini gördük.
- Almanya ve Fransa cephesinden gelen zayıf verileri sonrasında satış baskılarına aruz kalan euro, yaşadığı sert satış baskıları sonrasında dün sert bir yükseliş kaydetti. Eurodaki yükseliş ile birlikte dolar endeksinde akşam saatlerinde oluşan sert satış baskısı, ABD – Çin arasında devam eden ticaret müzakerelerinin güvenli liman talebini azaltması ve Trump ile Demokratlar arasındaki "Meksika duvarı" anlaşmasının büyümesi ile desteklendi ve böylelikle endeks Asya seansında 95,02 seviyesine kadar gerileyerek Ekim ortasından bu yana en düşük seviyesine indi.
- Eurodaki yükseliş ve dolar endeksindeki sert düşüş ile birlikte EURUSD paritesi 1,15 seviyesi üzerine yerleşirken, ons altın ise 1297 seviyesi üzerini test etti.
- Asya seansında Çin'den gelen Aralık ayı yıllık TÜFE verisi %2,1 olan piyasa beklentisinin altında gelerek %1,9 olarak gerçekleşti. Kasım ayında yıllık TÜFE artışı ise %2,2 olmuştu. Ancak zayıf Çin verisi, dolar endeksindeki sert düşüş nedeniyle oldukça pozitif seyreden gelişen ülke para birimlerindeki görünümü şu an için etkilememiş görünüyor. Fakat, küresel büyüme endişelerinin arttığı mevcut ortamda, Çin ve ABD cephesinden gelen zayıf verilerin önümüzdeki dönem içerisinde küresel risk algısını baskılamaya devam edeceği görüşüdeyiz.
- FOMC'nin 18 – 19 Aralık 2018 tarihinde gerçekleştirdiği toplantısının tutanakları dün akşam saatlerinde yayınlandı. Fed'in 2019'a yönelik faiz artırım beklentilerini 3'ten 2'ye indirdiği ve büyüme ve enflasyon tahminlerini aşağı yönlü revize ettiği Aralık toplantısının tutanaklarından sürpriz niteliğinde bir ifade çıkmadı.

### Gelişmiş ülke para birimlerinin son işlem gününe göre getirileri \*




Kaynak: Bloomberg, Tacirler Yatırım \* ABD dolarına karşı

### Gelişmekte olan ülke para birimlerinin son işlem gününe göre getirileri \*



Kaynak: Bloomberg, Tacirler Yatırım \* ABD dolarına karşı

## Günlük Ekonomi Takvimi

Ülke	Veri	Saat	Beklenti	Önceki
	Haftalık İşsizlik Başvuruları	16:30	226K	231K
	Avrupa Merkez Bankası Toplantı Tutanaqları	15:30		
	Fed Başkanı Powell'ın Konuşması	20:00		

## Makroekonomik Gelişmeler

### Dolar endeksindeki gerileme piyasaları hareketlendirdi

**Dün sabah saatlerinde sakin ve görece güçlü bir seyir izleyen dolar endeksi, akşam saatlerinde sert satış baskılarına maruz kalarak gelişen ülke para birimlerinde pozitif bir seyrin hâkim olmasını sağladı.** Bunun yanı sıra emtia piyasasında da önemli kazançların elde edildiğini gördük. Bu noktada, yaşadığı kayıpları telafi ederek hızlı bir yükseliş sergileyen euro, dolar endeksindeki düşüşte etkili olurken, piyasalarda ABD – Çin arasında devam eden ticaret görüşmelerine yönelik iyimser beklentiler küresel güvenli liman talebini hızlı bir şekilde düşürerek dolar endeksi ve ABD 10 yıllık tahvillerinin değer kaybetmesine neden oldu. Tüm bunların yanında, Trump ile Demokratlar arasındaki “Meksika duvarı” anlaşmasının büyümesi de dolar endeksindeki düşüşte etkili oldu. Bu gelişmelerin etkisi ile birlikte dolar endeksi Asya seansında 95,02 seviyesine kadar gerileyerek Ekim ortasından bu yana en düşük seviyesine indi.

- Dün sabah saatlerinde Almanya’dan gelen zayıf cari işlemler dengesi verisi ve Fransa’da açıklana ve beklentilerin altında kalan tüketici güveni verisi sonrasında zayıflayan euro, öğleden sonra kayıplarını hızlı bir şekilde telafi etti. Eurodaki bu sert yükseliş dolar endeksindeki sert gerilemenin nedenlerinden birini oluşturdu.
- ABD Başkanı Donald Trump ile ABD Kongresinin kıdemli Demokrat üyeleri arasında hükümetin açılmasına ilişkin dün Beyaz Saray’da gerçekleştirilen müzakerelerin sonuçsuz kalması, kapanışının üçüncü haftasında bulunan ABD Federal hükümetinin akıbetine yönelik endişeleri artırdı.
- ABD ve Çin’in ticaret görüşmelerine tüm hızıyla devam ettiği ve normalde iki gün sürmesi planlanan görüşmelerin üçüncü güne uzatıldığı haberlerinin ardından küresel piyasalarda dolar endeksi başta olmak üzere güvenli liman görünümündeki varlıkların değer kaybettiğini ve petrol gibi riskli varlıkların değer kazandığını gördük.
- Tüm bu gelişmelerin etkisi ile birlikte dolar endeksi 96 seviyesi eşiğinden 95,02 seviyesine kadar gerilerken, ABD 10 yıllık tahvil faizi ise %2,7370 seviyesine yükseldi. Küresel risk algısındaki iyileşme ile birlikte Asya ve Avrupa borsalarının da değer kazandığını gördük.

**Dolar endeksindeki gerileme ile birlikte gelişen ülke para birimleri değer kazanırken, öğle saatlerinde 5,54 seviyesi üzerine yükselen USDTRY paritesinin yeniden 5,50 seviyesi altına gerilediğini gördük.** Ancak bu noktada dolar endeksindeki sert düşüş sonrasında kurda yaşanan geri çekilmenin kurdaki düşüşe göre sınırlı kaldığını belirtmekte fayda var. Burada TL’deki negatif ayrışmanın devam etmesi etkili oluyor. Bu sabah saatleri itibarıyla gelişen ülke para birimlerinde pozitif bir seyir hakimken, TL’nin dolar karşısında en zayıf performans gösteren gelişen ülke para birimi olduğunu görüyoruz.

### FOMC tutanakları, üyelerin faiz artırımını konusunda daha titiz davranacaklarının altını çizdi

**FOMC’nin 18 – 19 Aralık 2018 tarihinde gerçekleştirdiği toplantısının tutanakları dün akşam saatlerinde yayınlandı.** Fed’in 2019’a yönelik faiz artırım beklentilerini 3’ten 2’ye indirdiği ve büyüme ve enflasyon tahminlerini aşağı yönlü revize ettiği Aralık toplantısının tutanaklarından sürpriz niteliğinde bir ifade çıkmadı.

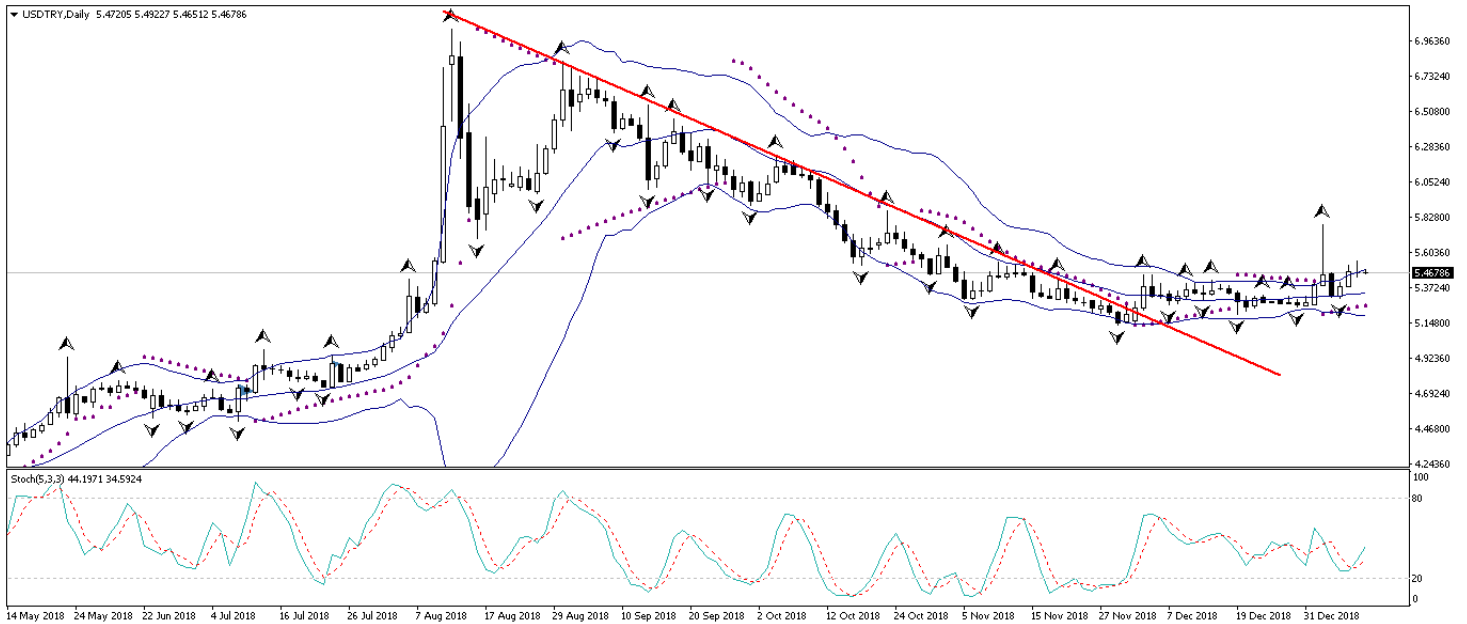
- Tutanaklar, politika yapıcıların faiz artırımları konusunda sabırlı olunması gerektiğini düşündüklerini bir kez daha ortaya koydu. Tutanaklarda genel olarak FOMC üyelerinin ABD ekonomisinin görünümünün güçlü olduğunu düşündükleri, ancak gerek ABD ekonomisinin son 10 yıldır istikrarlı bir büyüme içerisinde olması ve bu büyüme döneminin olası bir durgunluğu beraberinde getirebileceği (böyle bir durgunluğun beklentiler dahilinde olduğu ve ekonomik döngünün bir parçası olduğunu belirtmek gerekir), gerekse de küresel büyümeye yönelik endişeler nedeniyle kısa vadeli görünüm açısından daha net ve emin olmaya ihtiyaçları olduğu görülüyor. Tutanaklardan, üyelerin ABD verilerini çok daha yakından takip ederek, faiz artırım hamleleri ile ilgili kararları önceki yıllara nazaran daha ince eleyip sık dokuyarak verecekleri anlaşılıyor.
- Dün saat 16:00 itibarıyla sert satış baskılarına maruz kalan dolar endeksi, FOMC tutanaklarının ardından önemli bir hareket sergilemedi ve zayıf seyrini istikrarlı bir şekilde koruyarak 95 – 95,30 seviyeleri arasında dalgalandı.

## Döviz & Emtia Analizleri

### USD/TL

Dün sabahki bültenimizde, USDTRY paritesinin bir süre 5,45 – 5,50 seviyeleri arasında dalgalandıktan sonra kısa vadede yeniden 5,50 seviyesi üzerini hedef almasının beklediğimiz ifade etmiştik. USDTRY dün; petrol fiyatlarındaki sert yükseliş, dolar endeksinde sabah saatlerinde görülen güçlü seyir ve TL'deki negatif ayrışmanın etkisini sürdürüyor olması ile birlikte gün içerisinde 5,5460 seviyesine kadar yükseldi. Ancak dolar endeksinin akşam saatlerinde sert satış baskılarına maruz kalarak Ekim ayından bu yana en düşük seviyesine gerilemesi ile birlikte kurun da 5,50 seviyesi altına gerilediğini gördük. Almanya ve Fransa cephesinden gelen zayıf verileri sonrasında satış baskılarına aruz kalan euro, yaşadığı sert satış baskıları sonrasında dün sert bir yükseliş kaydetti. Eurodaki yükseliş ile birlikte dolar endeksinde akşam saatlerinde oluşan sert satış baskısı, ABD – Çin arasında devam eden ticaret müzakerelerinin güvenli liman talebini azaltması ve Trump ile Demokratlar arasındaki "Meksika duvarı" anlaşmasının büyümesi ile desteklendi ve böylelikle endeks Asya seansında 95,02 seviyesine kadar gerileyerek Ekim ortasından bu yana en düşük seviyesine indi. Dolar endeksindeki sert düşüş ile birlikte yeniden 5,50 altına gerileyen kurun bu sabah saatlerinde 5,48 etrafında dalgalandığını görüyoruz. Ancak bu noktada dolar endeksindeki sert düşüş sonrasında kurda yaşanan geri çekilmenin kurdaki düşüşe göre sınırlı kaldığını belirtmekte fayda var. Burada TL'deki negatif ayrışmanın devam etmesi etkili oluyor. Bu sabah saatleri itibariyle gelişen ülke para birimlerinde pozitif bir seyir hakimken, TL'nin dolar karşısında en zayıf performans gösteren gelişen ülke para birimi olduğunu görüyoruz. Bu noktada kurun kısa vadede yeniden 5,50 seviyesi üzerini hedef almasını bekliyoruz. 5,50 seviyesi üzerinde tutunulması durumunda ise 5,60 – 5,65 bandının kısa vadeli hedef haline gelebileceği görüşündeyiz.

### USD/TL



## EUR/USD

Dün öğleden sonra euroda görülen sert yükseliş hareketi ile birlikte dolar endeksinde akşam saatlerinde oluşan sert satış baskısı, ABD – Çin arasında devam eden ticaret müzakerelerinin güvenli liman talebini azaltması ve Trump ile Demokratlar arasındaki "Meksika duvarı" anlaşmasının büyümesi ile desteklendi ve böylelikle endeks Asya seansında 95,02 seviyesine kadar gerileyerek Ekim ortasından bu yana en düşük seviyesine indi. Eurodaki yükseliş ve dolar endeksindeki sert düşüş ile birlikte EURUSD paritesinin 1,1586 seviyesine yükselerek Ekim ortasından bu yana en yüksek seviyesini test ettiğini gördük. Bu noktada; (i) İtalya ile ilgili risklerin EURUSD paritesinde bu yıl içerisinde büyük ölçüde fiyatlanmış olması, (ii) FOMC üyelerinin tonundaki yumuşama ve üyelerin faiz artırımı konusunda aceleci olmaktan çekindiklerine yönelik yaptıkları açıklamalar, (iii) ECB cephesindeki gündemin 2019 itibarıyla "parasal gevşeme"den "faiz artırımı"na dönüyor olması ve (iv) faiz artırımlarının erken başlamayacağına yönelik söylemlerin mevcut piyasa fiyatlamaları içerisinde yer alıyor olması nedeniyle eurodaki düşüşlerin sınırlanmasını beklediğimizi ve paritenin orta vadede 1,15 üzerine yerleşebileceğini Ekim ayından bu yana belirtiyorduk. Beklediğimiz hareketi gerçekleştiren parite, bu sabah saatleri itibarıyla 1,1550 seviyesi üzerindeki seyrini koruyor. Aşağıdaki grafik üzerinden de görülebileceğiniz EURUSD paritesi Mayıs ayından bu yana sürdürmekte olduğu düşüş kanalı içerisinde, üst banda doğru tırmanma hareketine devam ediyor. Bu noktada paritedeki yükseliş kanalı üst çizgisine denk gelen 1,16 – 1,1620 bandına doğru sürmesini beklemekteyiz.

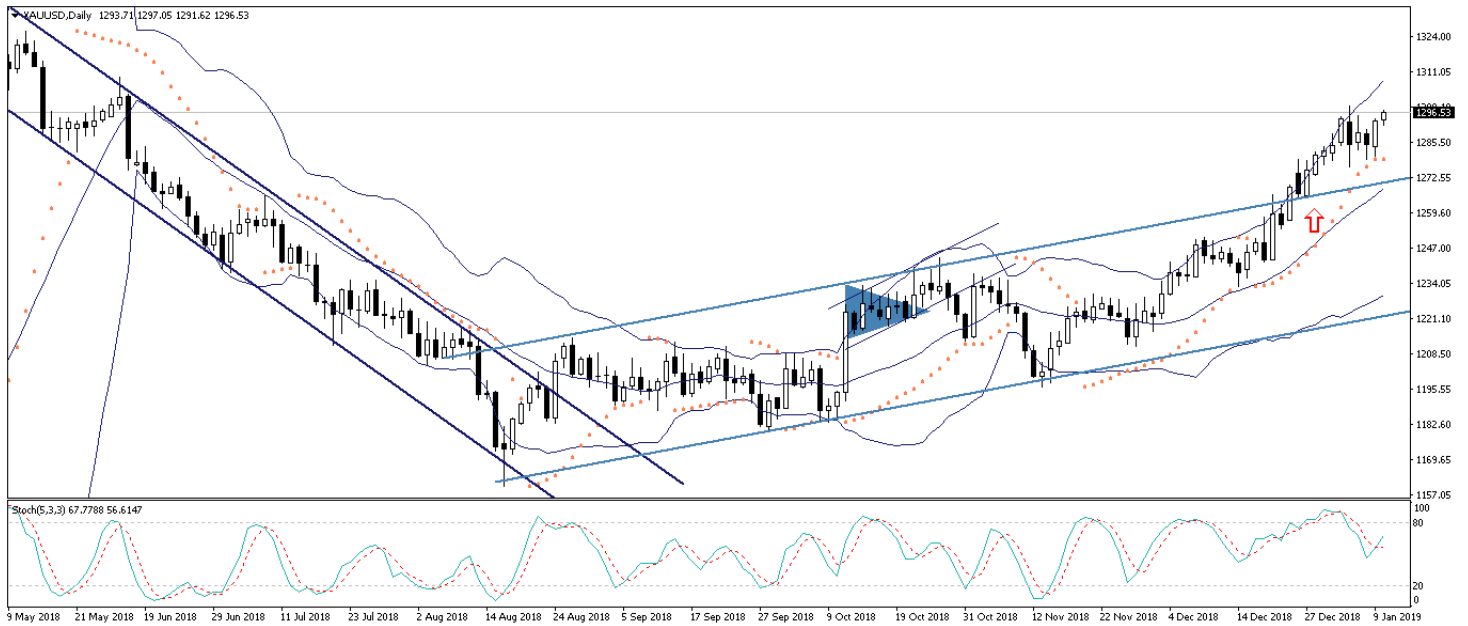
## EUR/USD



## XAU/USD

Dün sabah saatlerinde sakin ve görece güçlü bir seyir izleyen dolar endeksi, akşam saatlerinde sert satış baskılarına maruz kalarak ons altının yeniden 1290 seviyesi üzerine yerleşmesini sağladı. Yaşadığı kayıpları telafi ederek hızlı bir yükseliş sergileyen euro, dolar endeksindeki düşüşte etkili olurken, piyasalarda ABD – Çin arasında devam eden ticaret görüşmelerine yönelik iyimser beklentiler küresel güvenli liman talebini hızlı bir şekilde düşürerek dolar endeksi ve ABD 10 yıllık tahvillerinin değer kaybetmesine neden oldu. Tüm bunların yanında, Trump ile Demokratlar arasındaki “Meksika duvarı” anlaşmasının büyümesi de dolar endeksindeki düşüşte etkili oldu. Böylelikle endeks Ekim ayından bu yana en düşük seviyesi olan 95,02’ye inerken, ons altın fiyatları da 1297 seviyesi üzerine test etti. Bu noktada, bir süredir sabah bültenlerimizde belirttiğimiz üzere, altın fiyatlarının 1300 seviyesi üzerine hedef alacağına yönelik beklentimizi koruduğumuz belirtmekte fayda var.

## XAU/USD



## Piyasalara Genel Bakış

	Son Fiyat / Değer	Değişim				
		1 günlük	1 haftalık	1 aylık	6 aylık	YBB
<b>Hisse senedi endeksleri</b>						
<b>Gelişmiş Piyasalar</b>						
S&P	2,585	%0.4	%3.0	-%2.0	-%7.5	%3.1
DAX	10,893	%0.8	%3.0	%2.6	-%13.6	%3.2
FTSE	6,907	%0.7	%2.6	%2.8	-%10.2	%2.7
Nikkei	20,427	-%1.2	%0.9	-%4.9	-%9.1	%0.9
<b>Gelişmekte olan Piyasalar</b>						
Türkiye	91,157	%0.5	%2.6	-%1.2	-%5.3	-%0.1
Çin	2,544	%0.2	%3.5	-%1.3	-%9.8	%2.3
Hindistan	36,213	-%0.1	%1.9	%3.5	-%0.2	%0.3
Endonezya	6,272	%0.4	%1.2	%3.0	%7.1	%1.6
Rusya	2,414	%1.0	%2.4	%0.7	%2.1	%1.9
Brezilya	93,613	%1.7	%2.9	%9.0	%25.0	%6.5
Meksika	43,648	%0.2	%3.3	%5.5	-%10.9	%4.8
Güney Afrika	53,223	%2.0	%3.8	%5.5	-%8.3	%0.9
<b>Oynaklık Endeksleri</b>						
VIX	20	-%2.4	-%14.0	-%14.0	%57.4	%81.0
EM VIX	22	-%3.9	-%12.4	-%21.8	%16.5	%33.2
MOVE	57	-%3.4	-%9.2	-%6.1	%14.7	%22.4
<b>Döviz Kurları (ABD dolarına karşı)</b>						
Türkiye	5.4775	-%0.1	%1.4	%3.4	%15.7	%44.3
Brezilya	3.6808	-%0.9	-%2.8	-%5.8	-%5.0	%11.3
Güney Afrika	13.8592	-%0.7	-%4.2	-%2.2	%3.3	%11.9
Çin	6.816	-%0.5	-%0.7	-%0.8	%3.0	%4.8
Hindistan	70.465	%0.4	%0.4	-%0.5	%2.5	%10.3
Endonezya	14125	-%0.2	-%2.3	-%2.5	-%1.4	%4.1
<b>CDS *</b>						
Türkiye	370.0	0.2	2.1	-19.7	139.0	-1.4
Brezilya	180.2	-5.4	-21.4	-0.3	-20.0	-16.2
Güney Afrika	207.7	-4.6	-15.6	2.2	34.9	-9.9
Endonezya	128.1	-4.7	-8.8	-0.5	17.4	-8.2
Rusya	143.1	-4.1	-9.9	3.1	25.3	-13.5
<b>10 yıllık bono faizleri</b>						
Türkiye	%16.8	-0.1	0.1	-0.5	-0.3	5.1
Brezilya	%9.1	0.0	-0.1	-0.9	a.d.	-1.1
Hindistan	%7.5	-0.1	0.1	0.1	-0.3	0.2
Endonezya	%8.0	0.0	-0.1	-0.1	0.5	1.6
<b>10 yıllık Eurobond faizleri (USD)</b>						
Türkiye	%7.3	-0.06	0.11	-0.10	0.71	a.d.
Brezilya	%4.9	0.00	-0.22	-0.36	-0.78	0.32
Güney Afrika	%5.1	0.00	0.00	-0.01	-0.04	0.62
Endonezya	%4.4	-0.07	-0.15	-0.36	0.01	a.d.
<b>Emtia</b>						
Ham Petrol - Brent USD/varil	61.44	%4.6	%11.9	-%0.4	-%21.3	-%8.1
Ham Petrol - WTI USD/varil	52.36	%5.2	%12.5	-%0.5	-%29.1	-%13.3
Altın - USD / oz	1292	%0.5	%0.6	%3.6	%2.6	-%1.3
Gümüş - USD / t oz.	15.735	%0.1	%0.5	%8.0	-%2.0	-%8.2
Commodity Bureau Index	412.56	-%0.3	%0.8	-%1.2	-%5.8	-%4.6

\* Değişim değerleri baz olarak ifade edilmiştir.

Kaynak: Bloomberg

## Yatırım Merkezlerimiz

### Genel Müdürlük

Nispetiye Cad. B-3 Blok Kat: 9 Akmerkez  
Etiler - İSTANBUL  
0 212 355 46 46

### Adana

Cemal Paşa Mah. Gazipaşa Bul.  
Cemal Uğurlu Apt. Kat: 1 D: 4 ADANA

(0 322) 457 77 55

### Ankara

Remzi Oğuz Arık Mah. Tunalı Hilmi Cad.  
Yaprak Apt. No: 94 Kat: 2 D: 9  
Kavaklıdere Çankaya - ANKARA

(0 312) 435 18 36

### Antalya

Şirinyalı Mah. İsmet Gökşen Cad. Özden  
Apt. No:82/6 Muratpaşa - ANTALYA

(0 242) 248 45 20

### Bakırköy

İstanbul Cad. Bakırköy İş Merkezi No:  
6 Kat: 4 D: 14 Bakırköy - İSTANBUL

(0 212) 570 52 59

### Bursa

Muradiye Mah. Çekirge Cad. Koçer Apt.  
No: 49 Kat: 2 D: 4 Osmangazi - BURSA

(0 224) 225 64 10

### Denizli

Urban İş Merkezi 2. Ticari Yol Daire 26  
Kat: 6 Bayramyeri - DENİZLİ

(0 258) 265 87 85

### Erenköy

Bağdat Cad. Çubukçu Apt. No: 333  
Kat: 2 D: 4 Kadıköy - İSTANBUL

(0 216) 348 82 82

### Gaziantep

İncilipinar Mah. Gazimuhtarpaşa Bul.  
Kepkepzade Park İş Merkezi B Blok No:  
18 Kat: 1 D: 5 GAZİANTEP

(0 342) 232 35 35

### Girne

Şehit Necati Gürkaya Mevkii Çağdaş Apt.  
Kat: 1 D: 1 Girne - KKTC

(0 392) 815 14 54-55-56

### İzmir

Şair Eşref Bul. Rağıp Şanlı İş Merkezi  
No: 6 Kat: 3 D: 306 Çankaya - İZMİR

(0 232) 445 01 61

### İzmit

Hürriyet Cad. Kaya İşhanı No: 39/5 İzmit -  
KOCAELİ

(0 262) 323 11 33

### İzmit İrtibat

Ömerağa Mah. Alemdar Cad. İ. Kolaylı  
Apt. No: 8 Kat: 2 İzmit KOCAELİ

(0 262) 260 01 01

### Karadeniz Ereğli

Murtaza Mah. Hamamüstü Sok. İ. Esat  
Taneri İş Merkezi No: 19 Kat: 2  
Karadeniz Ereğli - ZONGULDAK

(0 372) 316 40 50

### Kartal

Üsküdar Cad. Cevat Kayacan Apt. No:  
26 Kat: 4 D: 8 Kartal - İSTANBUL

(0 216) 306 22 71 - 306 22 06

### Kayseri

Cumhuriyet Mah. Turan Cad. Turan Plaza  
Apt. No:8 Kat:2 D:5 Melikgazi / KAYSERİ

(0 352) 221 08 68 - 222 82 51

### Mersin

Çankaya Mah. Bahri Ok İş Merkezi B  
Blok No: 78 MERSİN

(0 324) 238 11 89

### Marmaris İrtibat Bürosu

Kemeraltı Mah. Orgeneral Mustafa  
Muğlalı Cad. Güven Apt. No: 22 D: 2  
Marmaris / MUĞLA

(0 252) 321 08 00

### Akatlar İrtibat Bürosu

Akatlar Mahallesi Ebulula Mardin Cad.  
Maya Meridien İş Merkezi No:16 D Blok  
Kat:11 Bağımsız Bölüm No:29 Akatlar-  
Beşiktaş/İSTANBUL

(0 212) 355 4605



## Uyarı Notu

Bu raporda yer alan yatırım bilgi, yorum ve tavsiyeleri, yorum ve tavsiyede bulunanların kişisel görüşlerine dayanmakta olup finansal bilgi ve genel yatırım tavsiyesi kapsamında hazırlanmıştır ve hiçbir şekilde yatırım danışmanlığı kapsamında değildir. Yatırım danışmanlığı hizmeti; yetkili kuruluşlar tarafından kişilerin risk ve getiri tercihleri dikkate alınarak kişiye özel sunulmaktadır. Burada yer alan yorum ve tavsiyeler ise genel niteliktedir. Bu tavsiyeler, mali durumunuz ile risk ve getiri tercihlerinize uygun olmayabilir. Bu nedenle, sadece burada yer alan bilgilere dayanarak yatırım kararı verilmesi beklentilerinize uygun sonuçlar doğurmayabilir.

Yatırım Danışmanlığı hizmeti talep edilmesi halinde; yatırımcının Tacirler Yatırım Menkul Değerler A.Ş. ile Yatırım Danışmanlığı sözleşmesi imzalamış olması, Yerindelik Testi'ni tamamlamış ve risk grubunun belirlenmiş olması zorunludur.

Bu raporda yer alan her türlü bilgi, yorum ve tavsiye uygunluk testi ile tespit edilecek risk grubunuz ve getiri beklentiniz ile uyumlu olmayabilir. Dolayısıyla, uygunluk testi neticesinde risk grubunuz tespit edilmeden sadece burada yer alan bilgilere dayanılarak yatırım kararı verilmesi amaç, bilgi ve tecrübenize uygun sonuçlar doğurmayabilir.

Bu rapor herhangi bir sürede belirli bir getirinin sağlanacağına dair bir taahhüt içermemekte olup, zaman içerisinde piyasa koşullarında meydana gelen değişiklikler nedeniyle yorum ve tavsiyelerde değişiklikler söz konusu olabilir. Bu raporda bahsedilen yatırım araçlarının fiyatları ve değerleri yatırımcıların menfaatlerine aykırı olarak hareket edebilir ve netice itibarıyla yatırımcılar anaparalarını kaybetme riski ile karşı karşıya kalabilirler. Bu raporda yer alan geçmiş performans verileri gelecekte elde edilecek sonuçların bir garantisi olarak kabul edilemez.

Bu raporda yer alan tüm bilgiler ve görüşler yatırımcıları bilgilendirmek amacıyla, Tacirler Yatırım Menkul Değerler A.Ş. tarafından güncel ve güvenilir kaynaklardan temin edilmiş olmakla beraber, Tacirler Yatırım Menkul Değerler A.Ş. söz konusu bilgilerin doğru ve tam olduğunu taahhüt etmemektedir. Raporlardaki yorumlardan, bilgilerin tam veya doğru olmaması ve/veya güncellenme nedeniyle doğabilecek maddi ve manevi zararlardan Tacirler Yatırım Menkul Değerler A.Ş. ve çalışanları sorumlu tutulamaz.

Bu rapor, sadece gönderildiği kişilerin kullanımı içindir. Bu raporun tümü veya bir kısmı Tacirler Yatırım Menkul Değerler A.Ş.'nin yazılı izni olmadan çoğaltılamaz, yayınlanamaz veya üçüncü kişilere gösterilemez, ticari amaçla kullanılamaz. Aksi halde, Tacirler Yatırım Menkul Değerler A.Ş. uğramış olduğu bütün zarar ve ziyanı talep etme hakkını saklı tutar.