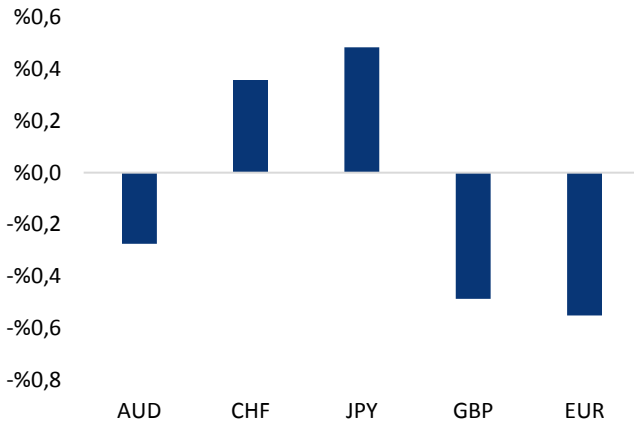


Haber Başlıkları

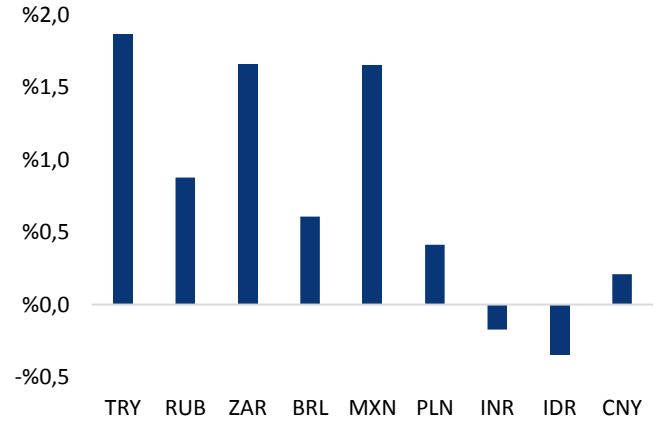
- FOMC Kasım ayı toplantısı sonucunda faizlerde herhangi bir değişikliğe gitmedi.
- ABD Kongre seçimleri ardından yaşadığı kayıpların tamamını geri alan ve dün yaklaşık son iki haftanın en hızlı yükselişini kaydeden dolar endeksi, 96.70 seviyesi üzerine yükseldi. Dolar endeksindeki yükseliş ile birlikte USDTRY paritesi 5,40 – 5,50 bandına yükselirken, EURUSD paritesi ve altın geriledi.
- Avrupa Merkez Bankası Başkanı Mario Draghi, halen daha önemli miktarda parasal genişlemeye ihtiyaç duyulduğunun altını çizdi. Draghi, küresel ticari gerilimlerin ekonomik güveni olumsuz etkilediğini ve korumacılık ve gelişen piyasalardaki oynaklığın piyasalardaki riskleri artırdığını belirtti. Dolar endeksindeki yükseliş nedeniyle hali hazırda baskılanan EURUSD paritesi, Draghi'nin açıklamaları ile birlikte düşüş hareketini sürdürdü.
- ABD borsaları günü karışık bir seyirle tamamladı. Kapanışta, Dow Jones Endeksi %0,04 artışla 26.191,22 puana yükselirken, S&P 500 endeksi %0,25 kayıpla 2.806,83 puana geriledi. Nasdaq Teknoloji Endeksi %0,53 değer kaybıyla 7.530,89 puana indi.
- Avrupa borsalarında da dün karışık bir görünüm hakimdi. Kapanışta, gösterge endeks Stoxx Europe 600 %0,19 artarak 367,08 puana çıktı. Almanya'da DAX 30 endeksi %0,45 değer kaybederek 11.527,32 puana, İtalya'da FTSE MIB 30 endeksi %0,57 azalarak 19.429,14 puana geriledi. İngiltere'de FTSE 100 endeksi %0,33 değer kazanarak 7.140,68 puana yükselirken, Fransa'da CAC 40 endeksi de %0,13 azalarak 5.131,45 puana indi.
- ABD'de yapılan Kongre ara seçimleri sonucunda Temsilciler Meclisi'nde kontrolü ele geçiren Demokratların, Başkan Donald Trump'ın dış politikasını sorgulamaya hazırlandığı belirtildi. ABD basınının yer alan haberde, demokratların kontrolündeki Dışişleri Komitesinin, Trump'ın, Rusya ve Suudi Arabistan ile ilişkisi başta olmak üzere, Trump Vakfının işleyişi ve Dışişleri Bakanlığının yönetimine dair birçok konuda soruşturma başlatacağı iddia edildi. Dışişleri Komitesi Başkanlığına geçmesi beklenen Demokrat Temsilciler Meclisi üyesi Eliot Engel, "Beyaz Saray artık bizi dikkate almalı. Almazlarsa bizi dikkate alana kadar her şeyi yapacağız" dedi.
- Bugün Asya seansında açıklanan verilere göre Çin'de ÜFE Ekim ayında bir önce yılın aynı dönemine göre %3,3 artış kaydederek beklentileri karşıladı. ÜFE'de aylık bazda artış ise %0,4 oldu. Çin'de ÜFE, Eylül ayında yıllık %3,6 seviyesinde artmıştı.

Gelişmiş ülke para birimlerinin son işlem gününe göre getirileri *



Kaynak: Bloomberg, Tacirler Yatırım * ABD dolarına karşı

Gelişmekte olan ülke para birimlerinin son işlem gününe göre getirileri *



Kaynak: Bloomberg, Tacirler Yatırım * ABD dolarına karşı

Günlük Ekonomi Takvimi

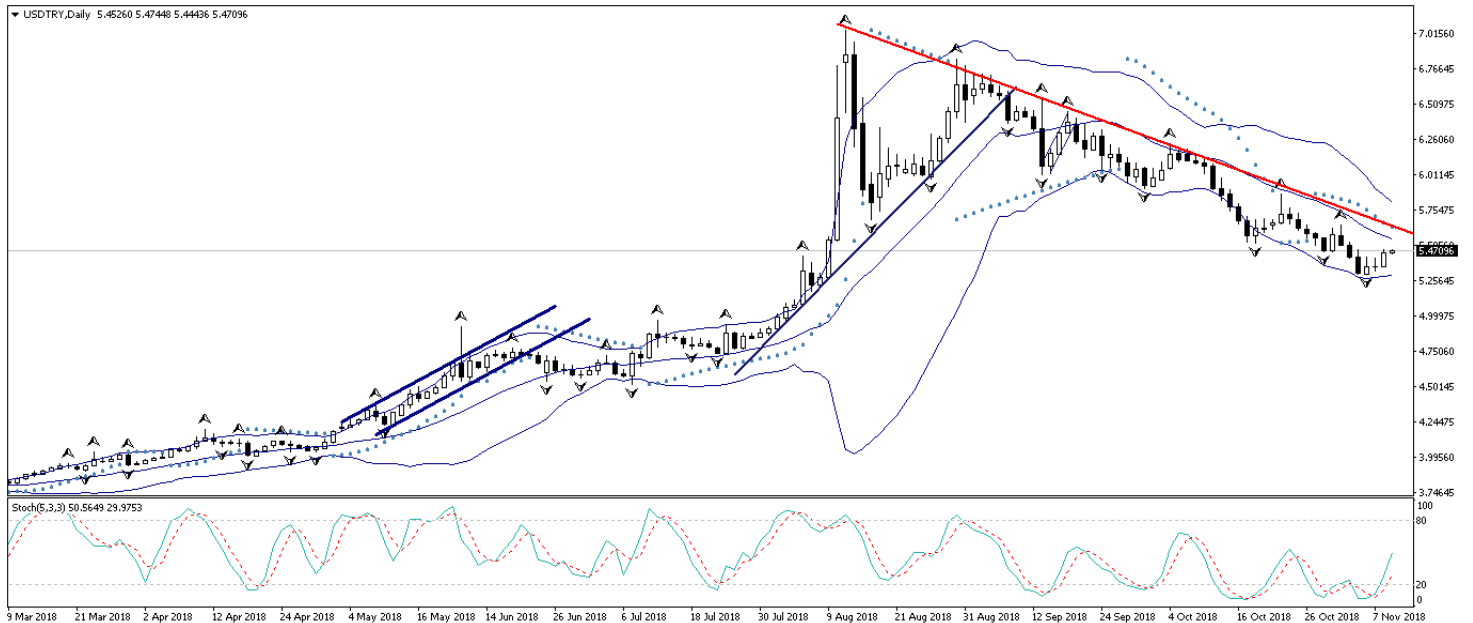
Ülke	Veri	Saat	Beklenti	Önceki
	İngiltere Eylül Ayı Aylık Sanayi Üretimi	12:30	-%0,1	%0,2
	İngiltere Eylül Ayı Yıllık Sanayi Üretimi	12:30	%0,4	%1,3
	İngiltere 3Ç18 GSYİH Çeyreklik Büyüme Oranı	12:30	%0,6	%0,4
	İngiltere 3Ç18 GSYİH Yıllık Büyüme Oranı	12:30	%1,5	%1,2
	ABD Ekim Ayı Aylık ÜFE	16:30	%0,2	%0,2
	ABD Ekim Ayı Aylık Çekirdek ÜFE	16:30	%0,2	%0,2
	ABD Ekim Ayı Yıllık ÜFE	16:30	%2,5	%2,6
	ABD Ekim Ayı Yıllık Çekirdek ÜFE	16:30	%2,3	%2,5
	ABD Kasım Ayı Michigan Tüketici Güven Endeksi	18:00	98	98,6

Döviz & Emtia Analizleri

USD/TL

Dün sabahki bültenimizde, USDTRY paritesinin gün içerisinde 5,40 üzerine yükselmesini ve 5,40 – 5,50 bandını hedef almasını beklediğimizi ifade etmiştik. Türk lirasının dolar karşısındaki kazançlarını silmesi ve dolar endeksinin ABD seçimlerinin ardından yaşadığı kayıpların tamamını geri alması ile birlikte USDTRY paritesinin dün gün içerisinde 5,47 seviyesi üzerine yükseldiğini gördük. Demokratların Temsilciler Meclisinde çoğunluğu ele geçirmesi ile birlikte ABD Kongresinin ABD Başkanı Donald Trump'ın piyasayı olumsuz etkileyen eylemleri üzerinde daha fazla kontrol olanağı olacağına yönelik piyasa iyimserliği ile birlikte dolar endeksi dün yaklaşık son ki haftanın en hızlı yükselişini kaydetti. Dolar endeksindeki yükseliş ile birlikte kurun da 5,40 – 5,50 bandına yerleştiği görüldü. Kur bu sabah saatleri itibarıyla 5,46 seviyesi civarında hareket ediyor. Gelişmekte olan ülke para birimlerinde genel olarak satıcı bir görünüm hakimken, dolar endeksinin de yükseliş eğilimini koruduğu görülüyor. Bu noktada kurun kısa vadede 5,45 – 5,48 seviyeleri arasında hareket etmesini bekliyoruz. Ancak 5,48 seviyesinin aşılması durumunda yükseliş hareketinin 5,50 seviyesine doğru hızlanması beklenebilir.

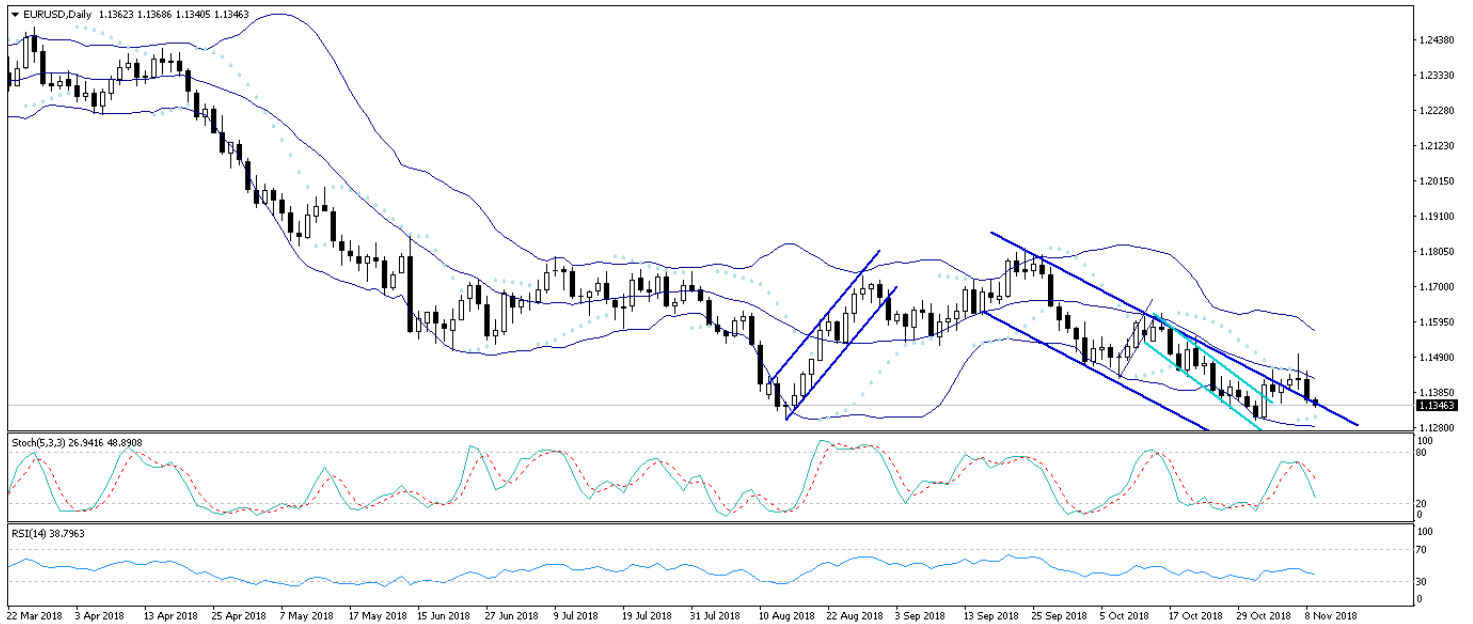
USD/TL



EUR/USD

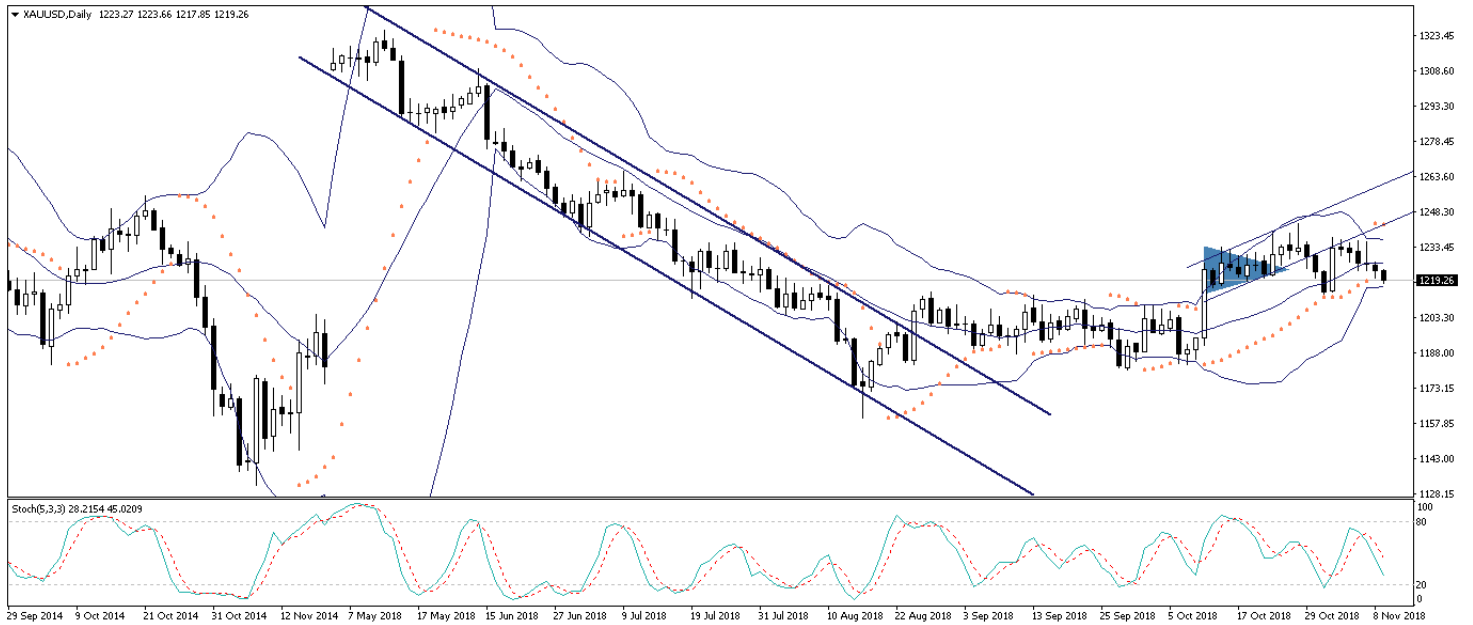
ABD Kongre seçimleri ardından yaşadığı kayıpların tamamını geri alan ve dün yaklaşık son iki haftanın en hızlı yükselişini kaydeden dolar endeksi, 96.70 seviyesi üzerine yükseldi. Dolar endeksindeki yükseliş ile birlikte EURUSD paritesi 1,1440 seviyesi üzerinden 1,1340'lara kadar geriledi. Paritedeki düşüşte dolar endeksindeki güçlenmenin yanı sıra Avrupa Merkez Bankası (ECB) Başkanı Mario Draghi'nin konuşmaları da etkili oldu. Draghi dün yaptığı açıklamasında, halen daha önemli miktarda parasal genişlemeye ihtiyaç duyulduğunun altını çizdi. Draghi, küresel ticari gerilimlerin ekonomik güveni olumsuz etkilediğini ve korumacılık ve gelişen piyasalardaki oynaklığın piyasalardaki riskleri artırdığını belirtti. Dolar endeksindeki yükseliş nedeniyle hali hazırda baskılanan EURUSD paritesi, Draghi'nin açıklamaları ile birlikte düşüş hareketini sürdürdü. Parite bu sabah saatleri itibariyle 1,1340 seviyesinin hemen üzerinde hareket ediyor. Aşağıdaki grafik üzerinden de görülebileceği üzere, EURUSD paritesi kısa vadeli düşüş kanalını yukarı yönlü kırmış durumda. Bu noktada teknik olarak düşüş kanalının yukarı yönlü kırılmasının ardından, paritenin yeniden kanal içerisine girmesini beklememekteyiz. Dolayısı ile kanal sınırına denk gelen 1,1340 seviyesinin destek görevi göreceğini ve paritenin bu seviyeden yönünü yeniden yukarı çevirebileceğini düşünüyoruz.

EUR/USD



XAU/USD

ABD Kongre seçimleri ardından yaşadığı kayıpların tamamını geri alan ve dün yaklaşık son iki haftanın en hızlı yükselişini kaydeden dolar endeksi, 96.70 seviyesi üzerine yükseldi. Dolar endeksindeki yükseliş ile birlikte altın fiyatları 1220 seviyesi üzerinden 1217'li seviyelere kadar geriledi. Dün sabahki bültenimizde de, seçim sonuçlarının ABD Başkanı Donald Trump'ın bazı tartışmalı politikalarını kısıtlayacak olması nedeniyle piyasada artan iyimserlik ve dolar endeksindeki değer kazanımı ile birlikte altındaki mevcut satış baskısının bir süre daha etkisini sürdürmesini beklediğimizi ifade etmiştik. Bu sabah saatleri itibariyle 1220 seviyesi altındaki seyrini sürdürmekte olan altın fiyatlarında, kısa vadeli teknik göstergelerin aşırı satıma işaret ettiğini görmekteyiz. Dolayısı altın fiyatlarının kısa vadede kayıplarının bir kısmını ederek yeniden 1220 seviyesi üzerine yükselmesini beklemekteyiz.

XAU/USD

Piyasalara Genel Bakış

	Son Fiyat / Değer	Değişim					YBB
		1 günlük	1 haftalık	1 aylık	6 aylık		
Hisse senedi endeksleri							
Gelişmiş Piyasalar							
S&P	2.807	-%0,3	%2,4	-%2,6	%4,0	%5,0	
DAX	11.527	-%0,4	%0,5	-%3,8	-%10,9	-%10,8	
FTSE	7.141	%0,3	%0,4	-%1,3	-%6,8	-%7,1	
Nikkei	22.487	-%0,9	%0,2	-%5,1	-%0,6	-%2,1	
Gelişmekte olan Piyasalar							
Türkiye	93.506	-%2,1	%1,2	-%3,3	-%7,2	-%18,9	
Çin	2.636	-%1,3	-%2,8	-%4,4	-%17,7	-%21,3	
Hindistan	35.238	-%0,3	%2,0	%1,9	-%0,3	%3,1	
Endonezya	5.977	-%1,4	-%0,2	%1,7	-%0,2	-%7,3	
Rusya	2.439	-%0,3	%3,7	-%0,2	%5,9	%15,6	
Brezilya	85.620	-%2,4	-%2,1	-%0,5	%1,6	%12,1	
Meksika	44.190	-%5,8	%0,6	-%8,9	-%4,5	-%10,5	
Güney Afrika	54.065	-%1,2	%0,9	-%0,2	-%6,6	-%9,1	
Oynaklık Endeksleri							
VIX	17	%2,2	-%13,5	%6,6	%13,7	%51,4	
EM VIX	25	%2,4	-%6,5	%7,8	%30,6	%53,0	
MOVE	52	-%2,9	-%11,9	a.d.	%5,7	%10,7	
Döviz Kurları (ABD dolarna karşı)							
Türkiye	5,4613	%1,9	-%0,9	-%10,6	%26,0	%43,8	
Brezilya	3,7608	%0,6	%1,6	-%0,5	%5,6	%13,7	
Güney Afrika	14,1355	%1,7	-%1,9	-%4,8	%12,5	%14,2	
Çin	6,9345	%0,2	%0,2	%0,1	%8,8	%6,6	
Hindistan	73	-%0,2	-%0,9	-%1,0	%9,2	%14,3	
Endonezya	14539	-%0,3	-%3,9	-%4,5	%3,5	%7,2	
CDS *							
Türkiye	366,0	9,3	-30,4	-38,5	114,9	43,1	
Brezilya	196,6	1,2	-5,8	-28,4	20,6	15,8	
Güney Afrika	217,5	2,2	-18,2	4,3	10,9	39,4	
Endonezya	142,1	-4,5	-12,5	10,4	-18,3	15,1	
Rusya	150,5	6,0	-2,0	-9,7	2,8	10,4	
10 yıllık bono faizleri							
Türkiye	%17,5	0,3	-1,1	-3,3	3,4	5,8	
Brezilya	%10,5	0,2	0,3	-0,4	0,4	0,2	
Hindistan	%7,8	0,0	0,0	-0,2	0,1	0,5	
Endonezya	%8,1	-0,1	-0,4	-0,4	0,8	1,7	
10 yıllık Eurobond faizleri (USD)							
Türkiye	%7,3	0,10	-0,17	-0,67	0,54	a.d.	
Brezilya	%5,5	0,08	0,11	a.d.	0,15	0,95	
Güney Afrika	%5,1	0,00	0,00	-0,01	-0,04	0,63	
Endonezya	%4,8	-0,02	-0,10	a.d.	0,16	a.d.	
Emtia							
Ham Petrol - Brent USD/varil	70,65	-%2,0	-%3,1	-%15,8	-%5,6	%5,7	
Ham Petrol - WTI USD/varil	60,67	-%1,6	-%4,7	-%18,3	-%12,1	%0,4	
Altın - USD / oz	1225,1	-%0,3	-%1,1	%3,4	-%6,7	-%6,4	
Gümüş - USD / t oz.	14,423	-%1,0	-%2,4	%0,7	-%12,0	-%15,9	
Commodity Bureau Index	417,36	%0,0	%0,3	%0,0	-%6,3	-%3,5	

* Değişim değerleri baz olarak ifade edilmiştir.

Kaynak: Bloomberg

Yatırım Merkezlerimiz

Genel Müdürlük

Nispetiye Cad. B-3 Blok Kat: 9 Akmerkez
Etiler - İSTANBUL
0 212 355 46 46

Adana

Cemal Paşa Mah. Gazipaşa Bul.
Cemal Uğurlu Apt. Kat: 1 D: 4 ADANA

(0 322) 457 77 55

Ankara

Remzi Oğuz Arık Mah. Tunalı Hilmi Cad.
Yaprak Apt. No: 94 Kat: 2 D: 9
Kavaklıdere Çankaya - ANKARA

(0 312) 435 18 36

Antalya

Şirinyalı Mah. İsmet Gökşen Cad. Özden
Apt. No:82/6 Muratpaşa - ANTALYA

(0 242) 248 45 20

Bakırköy

İstanbul Cad. Bakırköy İş Merkezi No:
6 Kat: 4 D: 14 Bakırköy - İSTANBUL

(0 212) 570 52 59

Bursa

Muradiye Mah. Çekirge Cad. Koçer Apt.
No: 49 Kat: 2 D: 4 Osmangazi - BURSA

(0 224) 225 64 10

Denizli

Urban İş Merkezi 2. Ticari Yol Daire 26
Kat: 6 Bayramyeri - DENİZLİ

(0 258) 265 87 85

Erenköy

Bağdat Cad. Çubukçu Apt. No: 333
Kat: 2 D: 4 Kadıköy - İSTANBUL

(0 216) 348 82 82

Gaziantep

İncilipinar Mah. Gazimuhtarpaşa Bul.
Kepkepzade Park İş Merkezi B Blok No:
18 Kat: 1 D: 5 GAZİANTEP

(0 342) 232 35 35

Girne

Şehit Necati Gürkaya Mevkii Çağdaş Apt.
Kat: 1 D: 1 Girne - KKTC

(0 392) 815 14 54-55-56

İzmir

Şair Eşref Bul. Rağıp Şanlı İş Merkezi
No: 6 Kat: 3 D: 306 Çankaya - İZMİR

(0 232) 445 01 61

İzmit

Hürriyet Cad. Kaya İşhanı No: 39/5 İzmit -
KOCAELİ

(0 262) 323 11 33

İzmit İrtibat

Ömerağa Mah. Alemdar Cad. İ. Kolaylı
Apt. No: 8 Kat: 2 İzmit KOCAELİ

(0 262) 260 01 01

Karadeniz Ereğli

Murtaza Mah. Hamamüstü Sok. İ. Esat
Taneri İş Merkezi No: 19 Kat: 2
Karadeniz Ereğli - ZONGULDAK

(0 372) 316 40 50

Kartal

Üsküdar Cad. Cevat Kayacan Apt. No:
26 Kat: 4 D: 8 Kartal - İSTANBUL

(0 216) 306 22 71 - 306 22 06

Kayseri

Cumhuriyet Mah. Turan Cad. Turan Plaza
Apt. No:8 Kat:2 D:5 Melikgazi / KAYSERİ

(0 352) 221 08 68 - 222 82 51

Mersin

Çankaya Mah. Bahri Ok İş Merkezi B
Blok No: 78 MERSİN

(0 324) 238 11 89

Marmaris İrtibat Bürosu

Kemeraltı Mah. Orgeneral Mustafa
Muğlalı Cad. Güven Apt. No: 22 D: 2
Marmaris / MUĞLA

(0 252) 321 08 00

Akatlar İrtibat Bürosu

Akatlar Mahallesi Ebulula Mardin Cad.
Maya Meridien İş Merkezi No:16 D Blok
Kat:11 Bağımsız Bölüm No:29 Akatlar-
Beşiktaş/İSTANBUL

(0 212) 355 4605

Uyarı Notu

Bu raporda yer alan yatırım bilgi, yorum ve tavsiyeleri, yorum ve tavsiyede bulunanların kişisel görüşlerine dayanmakta olup finansal bilgi ve genel yatırım tavsiyesi kapsamında hazırlanmıştır ve hiçbir şekilde yatırım danışmanlığı kapsamında değildir. Yatırım danışmanlığı hizmeti; yetkili kuruluşlar tarafından kişilerin risk ve getiri tercihleri dikkate alınarak kişiye özel sunulmaktadır. Burada yer alan yorum ve tavsiyeler ise genel niteliktedir. Bu tavsiyeler, mali durumunuz ile risk ve getiri tercihlerinize uygun olmayabilir. Bu nedenle, sadece burada yer alan bilgilere dayanarak yatırım kararı verilmesi beklentilerinize uygun sonuçlar doğurmayabilir.

Yatırım Danışmanlığı hizmeti talep edilmesi halinde; yatırımcının Tacirler Yatırım Menkul Değerler A.Ş. ile Yatırım Danışmanlığı sözleşmesi imzalamış olması, Yerindelik Testi'ni tamamlamış ve risk grubunun belirlemiş olması zorunludur.

Bu raporda yer alan her türlü bilgi, yorum ve tavsiye uygunluk testi ile tespit edilecek risk grubunuz ve getiri beklentiniz ile uyumlu olmayabilir. Dolayısıyla, uygunluk testi neticesinde risk grubunuz tespit edilmeden sadece burada yer alan bilgilere dayanılarak yatırım kararı verilmesi amaç, bilgi ve tecrübenize uygun sonuçlar doğurmayabilir.

Bu rapor herhangi bir sürede belirli bir getirinin sağlanacağına dair bir taahhüt içermemekte olup, zaman içerisinde piyasa koşullarında meydana gelen değişiklikler nedeniyle yorum ve tavsiyelerde değişiklikler söz konusu olabilir. Bu raporda bahsedilen yatırım araçlarının fiyatları ve değerleri yatırımcıların menfaatlerine aykırı olarak hareket edebilir ve netice itibarıyla yatırımcılar anaparalarını kaybetme riski ile karşı karşıya kalabilirler. Bu raporda yer alan geçmiş performans verileri gelecekte elde edilecek sonuçların bir garantisi olarak kabul edilemez.

Bu raporda yer alan tüm bilgiler ve görüşler yatırımcıları bilgilendirmek amacıyla, Tacirler Yatırım Menkul Değerler A.Ş. tarafından güncel ve güvenilir kaynaklardan temin edilmiş olmakla beraber, Tacirler Yatırım Menkul Değerler A.Ş. söz konusu bilgilerin doğru ve tam olduğunu taahhüt etmemektedir. Raporlardaki yorumlardan, bilgilerin tam veya doğru olmaması ve/veya güncellenme nedeniyle doğabilecek maddi ve manevi zararlardan Tacirler Yatırım Menkul Değerler A.Ş. ve çalışanları sorumlu tutulamaz.

Bu rapor, sadece gönderildiği kişilerin kullanımı içindir. Bu raporun tümü veya bir kısmı Tacirler Yatırım Menkul Değerler A.Ş.'nin yazılı izni olmadan çoğaltılamaz, yayınlanamaz veya üçüncü kişilere gösterilemez, ticari amaçla kullanılamaz. Aksi halde, Tacirler Yatırım Menkul Değerler A.Ş. uğramış olduğu bütün zarar ve ziyanı talep etme hakkını saklı tutar.