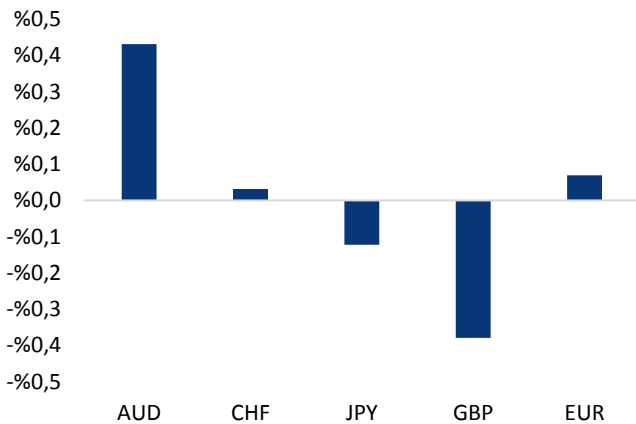


## Haber Başlıkları

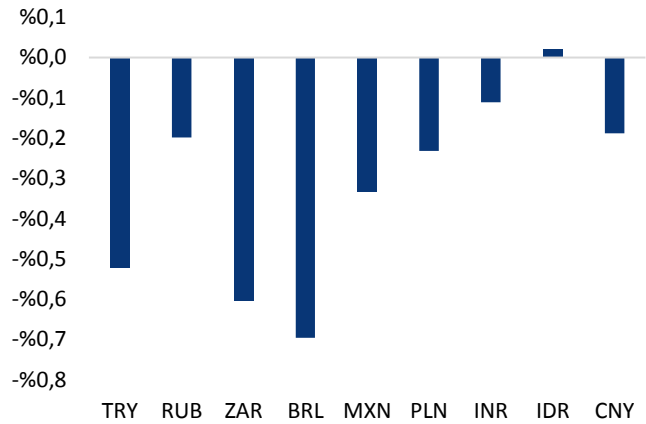
- Başbakan Yıldırım'ın ABD Başkan Yardımcısı Pence ile bugün gerçekleştireceği görüşmeden gelebilecek olan haberler ve ABD'de Cumhuriyetçilerin üzerinde çalışmaya devam ettiği vergi tasarısının son hali piyasalar tarafından yakından takip ediliyor olacak.
- ABD'li teknoloji şirketlerinden Apple ve Microsoft'un hisseleri sırasıyla %0,8 ve %0,3 artarken, Google'ın ana kuruluşu olan Alphabet'in hisseleri de %0,5 prim yaptı.
- New York Borsası, ABD'li teknoloji şirketlerinin hisselerindeki artışın ardından günü alış ağırlıklı tamamladı. Dow Jones Sanayi Endeksi 6,13 puanlık (%0,03) artışla 23.563,36 puana, S&P 500 Endeksi 3,74 puanlık (%0,14) yükselişle 2.594,38 puana ulaştı. Nasdaq Teknoloji Endeksi de 21,34 puan (%0,32) değer kazanarak 6.789,12 puana yükseldi.
- Japonya hisseleri, ABD hisse senetlerindeki yükselişi takip ederek kazançlarını genişletti. Tokyo'da göstergeler, güçlü gelen kurumsal kar açıklamalarına bağlı olarak 25 yılın en yüksek seviyesine ulaştı.
- Çin'de Ekim ayı ÜFE, bir önceki yılın aynı dönemine göre %6,9 yükseliş kaydetti. Beklentiler, ÜFE'nin %6,8 yükseleceği yönündeydi. Ülkede tüketici fiyatları ise, aynı dönemde yıllık %1,9'luk bir artış kaydederek %1,8'lik artış beklentilerinin üzerinde gerçekleşti.
- Philadelphia Fed Başkanı Patrick Harker, gelecek ayki toplantıda, 2017 yılında üçüncü faiz artırımını muhtemelen destekleyeceğini, ancak gelecek yılki sıkılaştırma için, enflasyonun yukarı yönde hareket ettiğine ilişkin işaretler görmek istediğini söyledi.
- Çin'in dış ticaret fazlası, Ekim ayında 254,5 yuan olarak gerçekleşerek 280,5 milyar yuan seviyesindeki beklentilerin altında kaldı. Ülkede ithalat, Ekim ayında bir önceki yılın aynı dönemine göre yuan bazında %15,9 yükselerek 17,5 seviyesindeki artış beklentilerini karşılamadı. İhracat ise aynı dönemde bir önceki yılın aynı dönemine göre yuan bazında %6,1'lik bir artış kaydederek 7'lik artış beklentilerinin altında kaldı.
- Vadeli piyasalarda DAX vadeli endeksin 9 puan ve FTSE 100 vadeli endeksinin ise 4 puan yukarıda bulunduğu görülüyor.

### Gelişmiş ülke para birimlerinin son işlem gününe göre getirileri \*



Kaynak: Bloomberg, Tacirler Yatırım \* ABD dolarına karşı

### Gelişmekte olan ülke para birimlerinin son işlem gününe göre getirileri \*



Kaynak: Bloomberg, Tacirler Yatırım \* ABD dolarına karşı

## Günlük Ekonomi Takvimi

Ülke	Veri	Saat	Beklenti	Önceki
	Almanya Eylül Ayı Ticaret Dengesi	10:00	21,1B	21,6B
	Avrupa Merkez Bankası Yönetim Kurulu Üyesi Coeure'in	13:00		
	ABD Haftalık İşsizlik Başvuruları	16:30	231K	229K
	Avrupa Merkez Bankası Başkan Yardımcısı Constancio'nun Konuşması	16:45		
	Almanya Merkez Bankası Başkanı Weidmann'ın Konuşması	21:00		
	Avrupa Merkez Bankası Yönetim Kurulu Üyesi Lautenschlaeger'in Konuşması	21:20		

## Makroekonomik Gelişmeler

### Güçlü 3Ç17 GSYİH büyümesine doğru...

Arındırılmamış Eylül sanayi üretimi, yıllık %13,4 büyüyerek, %11,8 olan beklentilerin üzerinde bir performans sergiledi. Takvim etkisinden arındırılmış sanayi üretimi ise yıllık %10,4 büyüme kaydetti. Mevsimsel etkilerden arındırılmış sanayi üretimi ise %0,4 oranında zayıf bir büyüme gösterdi.

- İmalat sektörü alt kalemlerinin tamamına yakınında yıllık bazda artış kaydedildiği görülüyor. Manşet veriye en yüksek katkının, 1,3 yüzde puan ile iç talepten beslenen mobilya sektöründen geldiği görülüyor.
- Şu ana kadar açıklanan 3Ç17 aktivite göstergelerinin %9'unu üzerinde bir GSYİH büyümesini işaret ettiğini görüyoruz.
- Ekim ayı sanayi üretimine ilişkin; PMI verisi, reel sektör güven endeksi ve öncü dış ticaret istatistikleri güçlü görünümün devam edeceğine yönelik sinyalleri veriyor.

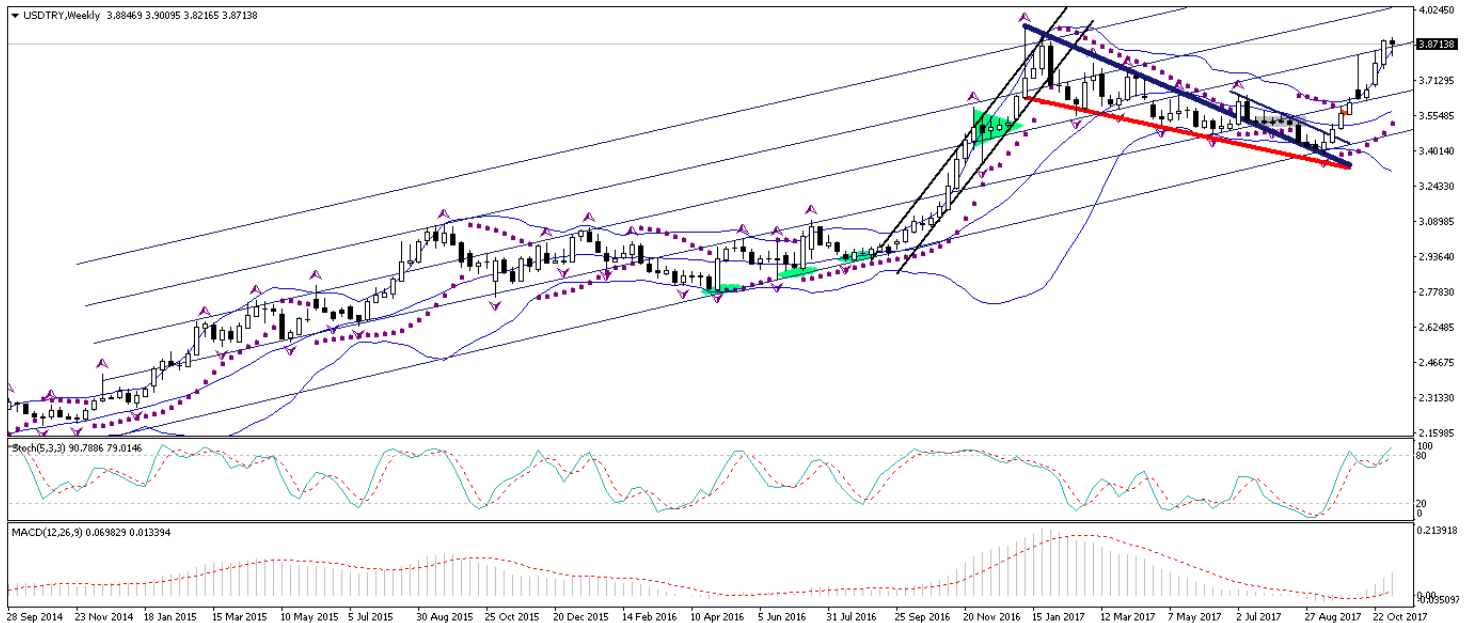
Rapor için [tıklayınız](#).

## Döviz & Emtia Analizleri

### USD/TRY

USDTRY paritesi dün 3,90 seviyesini test etmesi sonrasında, Türk lirasındaki kayıpların bir kısmının telafi edilmesi ile birlikte 3,85'li seviyelere kadar geriledi. Ancak kurun kısa vadede 3,85 seviyesi altına gerilemesini beklemekle birlikte, TL'deki zayıflığın sürmesi durumunda 3,90 seviyesi üzerinin hedef haline gelebileceğini düşünüyoruz. Bunun yanı sıra, dolar endeksinin 94,70 – 95 seviyeleri arasındaki dar bant hareketine devam ettiği görülüyor. Sert yükseliş hareketinin ardından endeksin sergilediği bu yatay seyir, hızlı yükseliş hareketinin devamını işaret ediyor olabilir. Endeksin mevcut yata seyrinin ardından yükselişine devam etmesi durumunda 95,50 seviyesi üzerine yerleşmesi beklenebilir. Bugün, Başbakan Yıldırım'ın ABD görüşmelerinden gelebilecek olan haberler yakından takip ediliyor olacak. Ayrıca, ABD'de Cumhuriyetçilerin üzerinde çalışmaya devam ettiği vergi tasarısının son halinin de bu hafta içerisinde açıklanması bekleniyor. Kurdaki teknik seviyelere bakacak olursak: Bu sabah saatleri itibarıyla 3,8713 seviyesinden işlem görmekte olan USDTRY paritesinde 3,8861 seviyesi direnç, 3,8678 seviyesi ise destek konumunda. 3,8861 direncinin yukarı yönlü kırılması durumunda bir sonraki direnç seviyemiz 3,8971, 3,8678 desteğinin aşağı yönlü kırılması durumunda ise bir sonraki destek seviyemiz 3,8502.

### USD/TL



## EUR/USD

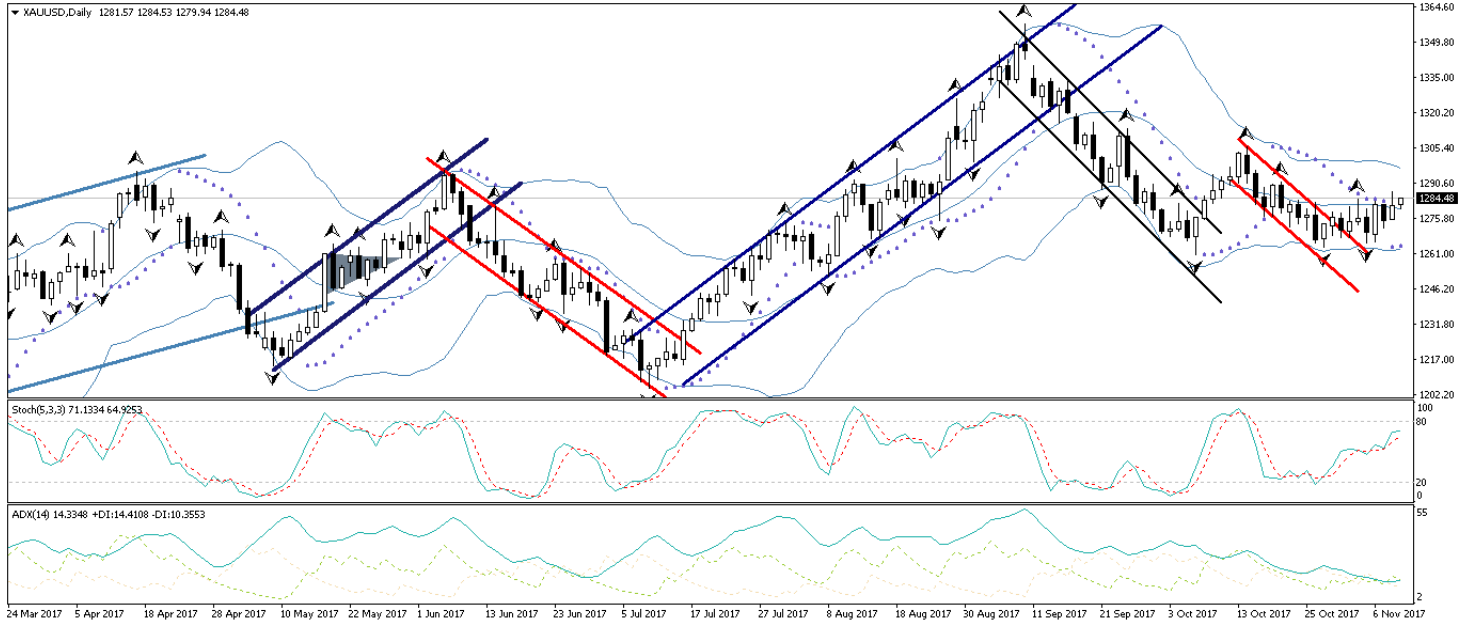
Hafta başından bu yana 1,16 seviyesi civarında yatay bir seyir izlemekte olan EURUSD paritesi, bu sabah saatleri itibariyle 1,16 seviyesi üzerinde tutunmaya çalışıyor. Paritenin sabah saatlerinde 1,1640 seviyesine doğru yükseliş çabasını sürdürmesi beklenebilir. Ancak paritedeki mevcut yükseliş hareketinin kalıcı olmasını beklememekle birlikte, olası yükselişlerin satış fırsatı olarak sınırlı kalmasını beklemekteyiz. Dolar endeksi bir süredir 94,70 – 95 seviyeleri arasında yatay bir seyir izlemekte ve sert bir yükseliş sonrasında oluşturduğu bu yatay seyir, bir devamlılık formasyonu olan bayrak formasyonu formuna dönüşmüş durumda. Bu noktada, endeksteeki bayrak formasyonunun çalışması durumunda dolar endeksinin kısa vadede 95 seviyesi üzerini hedeflemesi ve bu seviye üzerine doğru yükselişini sürdürmesi beklenebilir. Bununla birlikte, bu sabah saatleri itibariyle 1,16 seviyesinin hemen üzerinde hareket eden EURUSD paritesinin de düşüş hareketini 1,15 seviyesine doğru devam ettirebileceğini düşünüyoruz. Bu sabah saatleri itibariyle 1,1600 seviyesinden işlem görmekte olan EURUSD paritesinde, 1,1545 seviyesi destek, 1,1600 seviyesi ise direnç konumunda. Paritede 1,1600 direncinin yukarı yönlü kırılması durumunda bir sonraki direnç seviyemiz 1,1640, 1,1545 desteğinin aşağı yönlü kırılması durumunda ise bir sonraki destek seviyemiz 1,1510.

## EUR/USD



**XAU/USD**

ABD tahvil faizlerindeki yükselişin durulmuş olması ile birlikte canlanan altın fiyatları, yeniden 1280 seviyesi üzerine çıkmış durumda. Tahvillerde görülen sert çıkışın durulması ve tahvil faizlerindeki yükselişin hız kesmiş olması, güvenli liman talebini olumlu etkileyerek altının ve yenin değer kazanmasını sağladı. Bununla birlikte altın fiyatları, 20 günlük hareketli ortalaması (1280) ve günlük Parabolic SAR göstergesi (1285)'ne denk gelen iki önemli direnci aşarak istikrarlı bir yükseliş kaydetti. Bu noktada altın fiyatlarının bugün içerisinde 1280 seviyesi üzerindeki seyrini sürmesini ve yükseliş hareketini devam ettirmesini beklemekteyiz. Ancak, dolar endeksindeki yükseliş çabasının sürüyor olması, altındaki mevcut yükselişin sekteye uğrayabileceğini işaret ediyor. Dolar endeksi bir süredir 94,40 – 95 seviyeleri arasında yatay bir seyir izlemekte ve sert bir yükseliş sonrasında oluşturduğu bu yatay seyir, bir devamlılık formasyonu olan bayrak formasyonu formuna dönüşmüş durumda. Bu noktada, endeksteeki bayrak formasyonunun çalışması durumunda dolar endeksinin kısa vadede 95 seviyesi üzerini hedeflemesi ve bu seviye üzerine doğru yükselişini sürdürmesi beklenebilir. Endeksin beklediğimiz yükselişi gerçekleştirmesi durumunda ise önümüzdeki dönemde altındaki kazançların bir kısmının geri verilmesine neden olabilir. Bu sabah saatleri itibariyle 1284,48 seviyesinden işlem görmekte olan altın fiyatlarında 1283 seviyesi destek, 1285 seviyesi ise direnç konumunda. 1285 direncinin yukarı yönlü kırılması durumunda bir sonraki direnç seviyemiz 1287,90, 1283 desteğinin aşağı yönlü kırılması durumunda ise bir sonraki destek seviyemiz 1277,76.

**XAU/USD**

## Piyasalara Genel Bakış

	Son Fiyat / Değer	Değişim					YBB
		1 günlük	1 haftalık	1 aylık	6 aylık		
<b>Hisse senedi endeksleri</b>							
<b>Gelişmiş Piyasalar</b>							
S&P	2.594	%0,1	%0,6	%2,0	%8,2	%15,9	
DAX	13.382	%0,0	-%0,6	%3,1	%5,0	%16,6	
FTSE	7.530	%0,2	%0,6	%0,3	%2,6	%5,4	
Nikkei	22.914	%1,8	%4,0	%12,7	%17,5	%22,0	
<b>Gelişmekte olan Piyasalar</b>							
Türkiye	111.895	-%0,3	-%1,0	%10,5	%17,4	%43,2	
Çin	3.415	%0,0	%1,0	%1,2	%10,9	%10,1	
Hindistan	33.378	%0,5	-%0,6	%4,8	%11,5	%25,3	
Endonezya	6.049	%0,0	%0,3	%2,3	%6,2	%14,2	
Rusya	2.163	%0,3	%4,8	%3,2	%8,0	-%3,1	
Brezilya	74.363	%2,7	%0,1	-%1,8	%12,2	%23,5	
Meksika	48.836	-%0,3	%0,4	-%2,5	-%2,2	%7,0	
Güney Afrika	60.078	-%0,2	%0,9	%4,4	%10,9	%18,6	
<b>Oynaklık Endeksleri</b>							
VIX	10	-%1,1	-%4,1	-%5,3	%0,1	-%30,3	
EM VIX	16	-%2,7	-%0,2	%1,7	%1,7	-%26,3	
MOVE	44	-%0,5	-%12,0	a.d.	-%20,7	-%38,6	
<b>Döviz Kurları (ABD dolarına karşı)</b>							
Türkiye	3,8662	-%0,5	%1,4	%4,4	%7,8	%9,7	
Brezilya	3,2503	-%0,7	-%0,5	%1,9	%1,6	%0,0	
Güney Afrika	14,1504	-%0,6	%0,6	%2,5	%3,9	%3,0	
Çin	6,628	-%0,2	%0,4	%0,0	-%4,0	-%4,6	
Hindistan	64,9575	-%0,1	%0,6	-%0,6	%1,0	-%4,4	
Endonezya	13517	%0,0	-%0,5	%0,0	%1,6	%0,3	
<b>CDS *</b>							
Türkiye	207,9	2,4	16,9	5,8	-33,7	-8,4	
Brezilya	177,8	2,2	4,3	-15,2	-19,8	-17,2	
Güney Afrika	196,3	0,2	11,7	4,9	-20,9	a.d.	
Endonezya	100,4	3,8	4,0	-8,3	-16,3	-4,9	
Rusya	138,2	-1,7	10,6	-3,4	-6,0	a.d.	
<b>10 yıllık bono faizleri</b>							
Türkiye	%12,3	0,1	2,6	0,8	1,8	0,9	
Brezilya	%10,0	-0,1	0,0	0,2	-0,2	a.d.	
Güney Afrika	%9,3	0,1	0,2	0,5	0,5	0,4	
Hindistan	%6,9	0,0	0,0	0,2	0,0	0,4	
Endonezya	%6,6	0,0	-0,1	0,1	-0,4	-1,3	
<b>10 yıllık Eurobond faizleri (USD)</b>							
Türkiye	%5,6	0,02	1,08	a.d.	0,37	-0,30	
Brezilya	%4,8	0,00	0,06	a.d.	0,00	-0,75	
Güney Afrika	%4,8	0,00	-0,06	0,18	0,23	-0,08	
Endonezya	%3,5	0,02	0,02	a.d.	-0,31	-0,79	
<b>Emtia</b>							
Ham Petrol - Brent USD/varil	63,49	-%0,3	%5,0	%13,8	%28,7	%11,7	
Ham Petrol - WTI USD/varil	56,81	-%0,7	%4,6	%14,6	%22,4	%5,8	
Altın - USD / oz	1283,7	%0,6	%0,5	%0,1	%4,6	%11,5	
Gümüş - USD / t oz.	17,138	%1,2	-%0,2	%1,0	%5,8	%7,2	
Commodity Bureau Index	431,71	%0,2	%0,7	%1,1	%1,0	%2,0	

\* Değişim değerleri baz olarak ifade edilmiştir.

Kaynak: Bloomberg

## Yatırım Merkezlerimiz

### Genel Müdürlük

Nispetiye Cad. B-3 Blok Kat: 7-9  
Akmerkez Etiler - İSTANBUL  
0 212 355 46 46

### Adana

Cemal Paşa Mah. Gazipaşa Bul.  
Cemal Uğurlu Apt. Kat: 1 D: 4 ADANA

(0 322) 457 77 55

### Ankara

Remzi Oğuz Arık Mah. Tunalı Hilmi Cad.  
Yaprak Apt. No: 94 Kat: 2 D: 9  
Kavaklıdere Çankaya - ANKARA

(0 312) 435 18 36

### Antalya

Şirinyalı Mah. İsmet Gökşen Cad. Özden  
Apt. No:82/6 Muratpaşa - ANTALYA

(0 242) 248 45 20

### Bakırköy

İstanbul Cad. Bakırköy İş Merkezi No:  
6 Kat: 4 D: 14 Bakırköy - İSTANBUL

(0 212) 570 52 59

### Bursa

Muradiye Mah. Çekirge Cad. Koşer Apt.  
No: 49 Kat: 2 D: 4 Osmangazi - BURSA

(0 224) 225 64 10

### Denizli

Saraylar Mah. 2. Ticari Yol No: 32 Kat: 5  
DENİZLİ

(0 258) 265 87 85

### Erenköy

Bağdat Cad. Çubukçu Apt. No: 333  
Kat: 2 D: 4 Kadıköy - İSTANBUL

(0 216) 348 82 82

### Gaziantep

İncilipinar Mah. Gazimuhtarpaşa Bul.  
Kepkepzade Park İş Merkezi B Blok No:  
18 Kat: 1 D: 5 GAZİANTEP

(0 342) 232 35 35

### Girne

Şehit Necati Gürkaya Mevkii Çağdaş Apt.  
Kat: 1 D: 1 Girne - KKTC

(0 392) 815 14 54-55-56

### İzmir

Şair Eşref Bul. Ragıp Şanlı İş Merkezi  
No: 6 Kat: 3 D: 306 Çankaya - İZMİR

(0 232) 445 01 61

### İzmit

Hürriyet Cad. Kaya İşhanı No: 39/5 İzmit  
KOCAELİ

(0 262) 323 11 33

### İzmit İrtibat

Ömerağa Mah. Alemdar Cad. İ. Kolaylı  
Apt. No: 8 Kat: 2 İzmit KOCAELİ

(0 262) 260 01 01

### Karadeniz Ereğli

Murtaza Mah. Hamamüstü Sok. İ. Esat  
Taneri İş Merkezi No: 19 Kat: 2  
Karadeniz Ereğli - ZONGULDAK

(0 372) 316 40 50

### Kartal

Üsküdar Cad. Cevat Kayacan Apt. No:  
26 Kat: 4 D: 8 Kartal - İSTANBUL

(0 216) 306 22 71 - 306 22 06

### Kayseri

Cumhuriyet Mah. Sultan Hamam Cad.  
Kavuncu İş Merkezi No: 17 Kat: 1 D: 2  
KAYSERİ

(0 352) 221 08 68 - 222 82 51

### Mersin

Çankaya Mah. Bahri OK İş Merkezi B  
Blok No: 78 MERSİN

(0 324) 238 11 89



## Uyarı Notu

Bu raporda yer alan yatırım bilgi, yorum ve tavsiyeleri, yorum ve tavsiyede bulunanların kişisel görüşlerine dayanmakta olup finansal bilgi ve genel yatırım tavsiyesi kapsamında hazırlanmıştır ve hiçbir şekilde yatırım danışmanlığı kapsamında değildir. Yatırım danışmanlığı hizmeti; yetkili kuruluşlar tarafından kişilerin risk ve getiri tercihleri dikkate alınarak kişiye özel sunulmaktadır. Burada yer alan yorum ve tavsiyeler ise genel niteliktedir. Bu tavsiyeler, mali durumunuz ile risk ve getiri tercihlerinize uygun olmayabilir. Bu nedenle, sadece burada yer alan bilgilere dayanarak yatırım kararı verilmesi beklentilerinize uygun sonuçlar doğurmayabilir.

Yatırım Danışmanlığı hizmeti talep edilmesi halinde; yatırımcının Tacirler Yatırım Menkul Değerler A.Ş. ile Yatırım Danışmanlığı sözleşmesi imzalamış olması, Yerindelik Testi'ni tamamlamış ve risk grubunun belirlemiş olması zorunludur.

Bu raporda yer alan her türlü bilgi, yorum ve tavsiye uygunluk testi ile tespit edilecek risk grubunuz ve getiri beklentiniz ile uyumlu olmayabilir. Dolayısıyla, uygunluk testi neticesinde risk grubunuz tespit edilmeden sadece burada yer alan bilgilere dayanılarak yatırım kararı verilmesi amaç, bilgi ve tecrübenize uygun sonuçlar doğurmayabilir.

Bu rapor herhangi bir sürede belirli bir getirinin sağlanacağına dair bir taahhüt içermemekte olup, zaman içerisinde piyasa koşullarında meydana gelen değişiklikler nedeniyle yorum ve tavsiyelerde değişiklikler söz konusu olabilir. Bu raporda bahsedilen yatırım araçlarının fiyatları ve değerleri yatırımcıların menfaatlerine aykırı olarak hareket edebilir ve netice itibarıyla yatırımcılar anaparalarını kaybetme riski ile karşı karşıya kalabilirler. Bu raporda yer alan geçmiş performans verileri gelecekte elde edilecek sonuçların bir garantisi olarak kabul edilemez.

Bu raporda yer alan tüm bilgiler ve görüşler yatırımcıları bilgilendirmek amacıyla, Tacirler Yatırım Menkul Değerler A.Ş. tarafından güncel ve güvenilir kaynaklardan temin edilmiş olmakla beraber, Tacirler Yatırım Menkul Değerler A.Ş. söz konusu bilgilerin doğru ve tam olduğunu taahhüt etmemektedir. Raporlardaki yorumlardan, bilgilerin tam veya doğru olmaması ve/veya güncellenme nedeniyle doğabilecek maddi ve manevi zararlardan Tacirler Yatırım Menkul Değerler A.Ş. ve çalışanları sorumlu tutulamaz.

Bu rapor, sadece gönderildiği kişilerin kullanımı içindir. Bu raporun tümü veya bir kısmı Tacirler Yatırım Menkul Değerler A.Ş.'nin yazılı izni olmadan çoğaltılamaz, yayınlanamaz veya üçüncü kişilere gösterilemez, ticari amaçla kullanılamaz. Aksi halde, Tacirler Yatırım Menkul Değerler A.Ş. uğramış olduğu bütün zarar ve ziyanı talep etme hakkını saklı tutar.