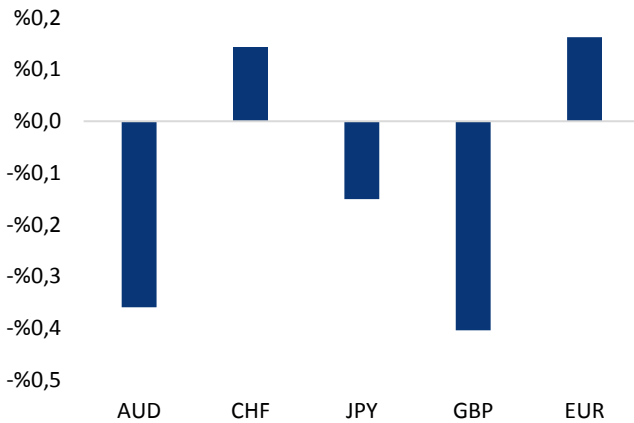


Haber Başlıkları

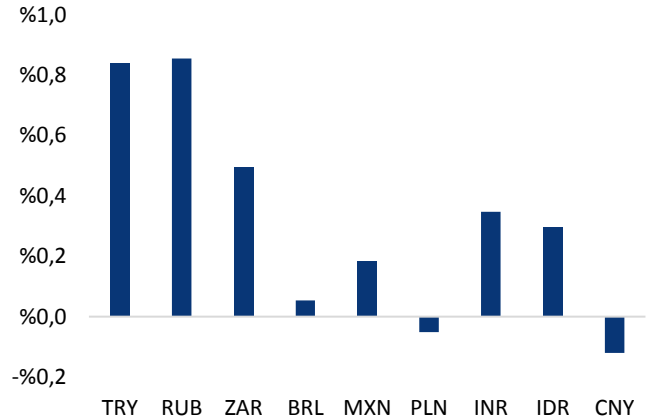
- Bugün ABD'de resmi tatil ancak piyasalar açık olacak.
- Cuma günü ABD'den gelen Ortalama Saatlik Kazançlar verisi beklentilerin oldukça üzerinde gelerek %0,5 olarak gerçekleşirken, İşsizlik Oranı verisi %4,2'ye inerek son 16 yılın en düşük seviyesine geriledi. 33,000 kişilik düşüşe işaret eden ve 2010 yılından bu yana ilk defa azalışa işaret eden Tarım Dışı İstihdam verisine rağmen, ücretlerdeki artış ve işsizlik oranındaki düşü dolar endeksinin sert bir şekilde yükselmesine neden oldu.
- ABD Büyükelçiliği, personel güvenliğini gerekçe göstererek "Türkiye'den vize başvuruları askıya alındı" açıklamasında bulundu. ABD'nin Türkiye'den vize başvurularını askıya alma kararının ardından Türkiye de ABD vatandaşlarının vize başvurularını askıya aldı. Uygulama kapsamında sınırda bandrol vize, e-vize ve etiket vize durduruldu.
- ABD – Türkiye arasında artan diplomatik gerilim sonrasında Türk lirası piyasa açılışında değer kaybetti. TL'deki değer kaybı ile birlikte USDTRY paritesi 3,8533 seviyesine kadar yükselerek Ocak ayından bu yana en yüksek seviyesine çıktı.
- ABD'nin petrol endüstrisi görünümü ve kısa dönem ham petrol üretimi hakkında gösterge olarak kabul edilen petrol sondaj kulesi sayısı bu hafta geriledi. Baker Hughes'un yayımladığı haftalık verilere göre, Amerikan petrol endüstrisinde bu hafta 2 petrol sondaj kulesi hizmet dışı kalırken, 2-6 Ekim'i kapsayan hafta itibarıyla toplam sayı 748'e düştü.
- New York Fed Başkanı William Dudley, Fed'in kademeli olarak faiz artırımına devam etmesini desteklediğini söyledi. Dudley, enflasyonun Fed'in hedeflediği %2'lik seviyenin altında kalmayı sürdürmesinin kendisini de şaşırttığını ifade ederek, buna rağmen Fed'in kademeli olarak faiz artırma politikasına devam etmesi gerektiğini savundu.
- St Louis Federal Reserve Başkanı James Bullard, zayıf enflasyona rağmen meslektaşlarının faiz oranlarını yükseltmek için "gayret" göstermelerinin enflasyonun Fed'in hedeflerine ilerlemesine zarar veren bir politika hatasına tekabül edebileceğini ifade etti.
- OPEC Genel Sekreteri Muhammed Barkindo, OPEC ve diğer petrol üreticilerinin petrol piyasasını dengelemek için gelecek yıl bazı olağanüstü tedbirler alması gerekebileceğini bildirdi.
- TÜİK bugün saat 10:00'da Ağustos sanayi üretimi verilerini açıklayacak. Temmuz ayında özellikle takvim etkisi nedeniyle %25,7 oranında yıllık yükseliş yaşanmıştı. Takvim etkisinden arındırılmış veri ise %14,5 oranında artış göstermişti.

Gelişmiş ülke para birimlerinin son işlem gününe göre getirileri *




Kaynak: Bloomberg, Tacirler Yatırım * ABD dolarına karşı

Gelişmekte olan ülke para birimlerinin son işlem gününe göre getirileri *



Kaynak: Bloomberg, Tacirler Yatırım * ABD dolarına karşı

Günlük Ekonomi Takvimi

Ülke	Veri	Saat	Beklenti	Önceki
	Almanya Ağustos Ayı Aylık Sanayi Üretimi	09:00	%0,9	%0
	Türkiye Ağustos Ayı Yıllık Sanayi Üretimi	10:00	%5,1	%14,5
	Euro Bölgesi Ekim Ayı Sentix Yatırımcı Güveni	11:30	28,5	28,2
	Avrupa Merkez Bankası Yönetim Kurulu Üyesi Lautenschläger'in Konuşması	19:00		

Makroekonomik Gelişmeler

Bugün 10:00 Ağustos sanayi üretim verileri açıklanacak

TÜİK bugün saat 10:00'da Ağustos sanayi üretimi verilerini açıklayacak. Temmuz ayında özellikle takvim etkisi nedeniyle %25,7 oranında yıllık yükseliş yaşanmıştı. Takvim etkisinden arındırılmış veri ise %14,5 oranında artış göstermişti.

- Ağustos ayı için daha sakin bir üretim artışı göreceğiz. Medyan tahmin düzeltilmemiş verilerde %2,5 oranında bir artış. Ancak Eylül ayı için yine takvim etkisinin öne çıkacağı ve iki haneli artışların olabileceğini göz ardı etmemek gerekiyor.
- Piyasa etkisinin oldukça sınırlı olmasını bekliyoruz.

ABD – Türkiye arasında diplomatik gerginlik Türk lirasının değer kaybetmesine neden oldu

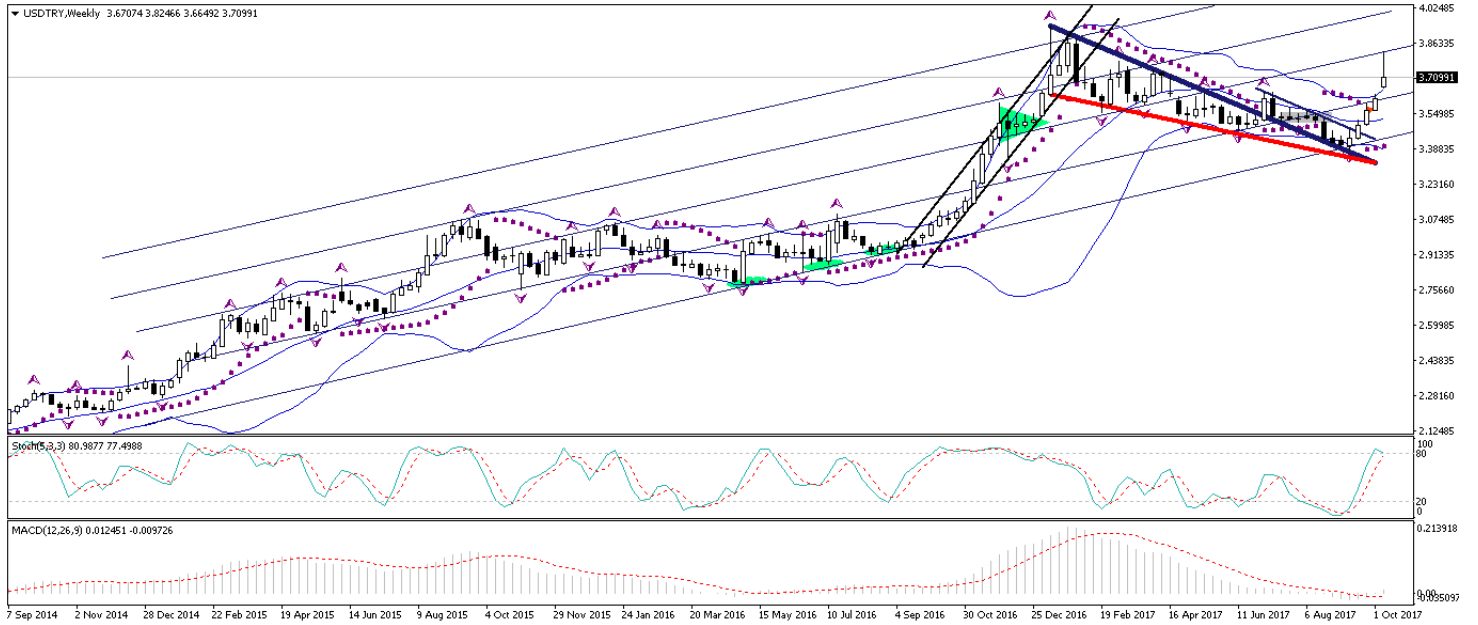
Dün akşam saatlerinde ABD Büyükelçiliği, personel güvenliğini gerekçe göstererek "Türkiye'den vize başvuruları askıya alındı" açıklamasında bulundu. ABD'nin Türkiye'den vize başvurularını askıya alma kararının ardından Türkiye de ABD vatandaşlarının vize başvurularını askıya aldı. Uygulama kapsamında sınırda bandrol vize, e-vize ve etiket vize durduruldu. ABD – Türkiye arasında artan siyasi gerilim ile birlikte Türki lirası piyasa açılışında sert bir şekilde değer kaybetti ve USDTRY paritesi Asya seansında 3,8533 seviyesini test etti. Bu sabah saatleri itibariyle kurdaki tansiyonun biraz da olsa azalmış olduğunu ve kurun 3,70 seviyesinin hemen üzerinde hareket etmekte olduğunu görüyoruz. Bugün ABD'de piyasalar kapalı olacak, ancak ABD – Türkiye arasındaki vize gerginliğinin piyasalar üzerinde etkili olmaya devam edebileceği görüşündeyiz. Taraflardan gelecek olan açıklamaları takip ediyor olacağız.

Döviz & Emtia Analizleri

USD/TRY

Cuma günü ABD'den gelen Ortalama Saatlik Kazançlar verisi beklentilerin oldukça üzerinde gelerek %0,5 olarak gerçekleşirken, İşsizlik Oranı verisi %4,2'ye inerek son 16 yılın en düşük seviyesine geriledi. 33,000 kişilik düşüşe işaret eden ve 2010 yılından bu yana ilk defa azalışa işaret eden Tarım Dışı İstihdam verisine rağmen, ücretlerdeki artış ve işsizlik oranındaki düşü dolar endeksinin sert bir şekilde yükselmesine neden oldu. Olumlu ABD verilerinin ardından 3,60 seviyesi üzerine yerleşen kur, yeni haftanın ilk işlem gününde yükseliş hareketini hızlandırdı. ABD – Türkiye arasındaki vize gerginliği ile birlikte USDTRY paritesindeki yükselişin piyasa açılışında hızlandığını ve kurun Asya seansı içerisinde (Asya'da piyasaların kapalı olmasını yarattığı düşük hacmin de etkisi ile birlikte) 3,8533 seviyesini test ettiğini gördük. Bu sabah saatleri itibarıyla kurdaki tansiyonun biraz da azalmış olduğunu ve kurun 3,70 seviyesinin hemen üzerinde hareket etmekte olduğunu görüyoruz. Bugün ABD'de piyasalar kapalı olacak, ancak ABD – Türkiye arasındaki vize gerginliğinin piyasalar üzerinde etkili olmaya devam edebileceği görüşündeyiz. Bununla birlikte kurun gün içerisinde 3,70 seviyesi civarında hareket etmesini beklenebilir. Bu noktada konu ile ilgili taraflardan gelecek olan açıklamaları takip ediyor olacağız. Kurdaki güncel teknik seviyelere bakalım olursak: Bu sabah saatleri itibarıyla 3,7099 seviyesinden işlem görmekte olan USDTRY paritesinde 3,7195 seviyesi direnç, 3,7076 seviyesi ise destek konumunda. 3,7195 direncinin yukarı yönlü kırılması durumunda bir sonraki direnç seviyemiz 3,7278, 3,7076 desteğinin aşağı yönlü kırılması durumunda ise bir sonraki destek seviyemiz 3,70.

USD/TL



EUR/USD

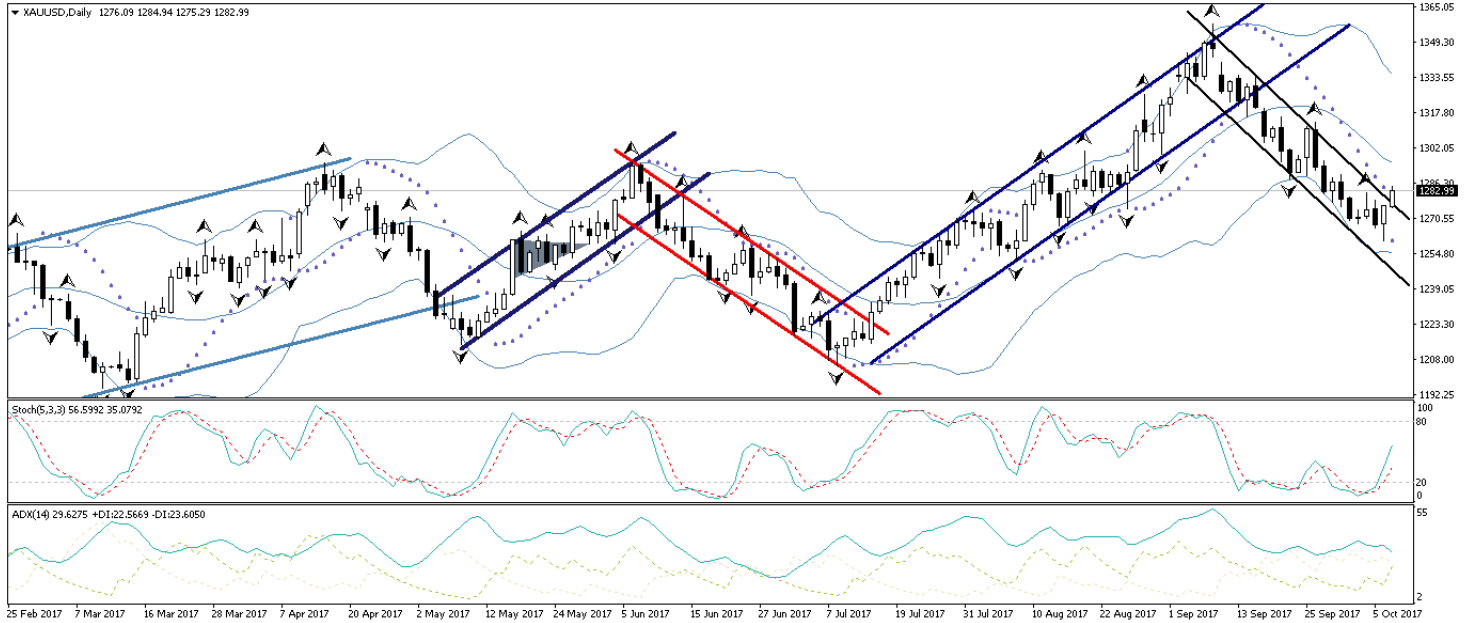
Cuma günü ABD'den gelen Ortalama Saatlik Kazançlar verisi beklentilerin oldukça üzerinde gelerek %0,5 olarak gerçekleşirken, İşsizlik Oranı verisi %4,2'ye inerek son 16 yılın en düşük seviyesine geriledi. 33,000 kişilik düşüşe işaret eden ve 2010 yılından bu yana ilk defa azalışa işaret eden Tarım Dışı İstihdam verisine rağmen, ücretlerdeki artış ve işsizlik oranındaki düşü dolar endeksinin sert bir şekilde yükselmesine neden oldu. Olumlu ABD verilerinin ardından Cuma günü sert satış baskılarına maruz kalan ve 1,1670 seviyesi altına test eden EURUSD paritesi, dolar endeksinin kazançlarını uzun süre muhafaza edememesi ile birlikte kayıplarını telafi ederek yeniden 1,17 seviyesi üzerine çıktı. Bugün içerisinde, zayıf veri akışı ile birlikte EURUSD paritesinin 1,17 seviyesi civarında dalgalı bir seyir izlemesi beklenebilir. Bugün ABD'de resmi tatil, ancak piyasalar açık olacak. Paritedeki güncel teknik seviyelere bakacak olursak: Bu sabah saatleri itibariyle 1,1734 seviyesinden işlem görmekte olan EURUSD paritesinde, 1,1711 seviyesi destek, 1,1758 seviyesi ise direnç konumunda. Paritede 1,1758 direncinin yukarı yönlü kırılması durumunda bir sonraki direnç seviyemiz 1,1818 1,1711 desteğinin aşağı yönlü kırılması durumunda ise bir sonraki destek seviyemiz 1,1640.

EUR/USD



XAU/USD

Cuma günü ABD'den gelen Ortalama Saatlik Kazançlar verisi beklentilerin oldukça üzerinde gelerek %0,5 olarak gerçekleşirken, İşsizlik Oranı verisi %4,2'ye inerek son 16 yılın en düşük seviyesine geriledi. 33,000 kişilik düşüşe işaret eden ve 2010 yılından bu yana ilk defa azalışa işaret eden Tarım Dışı İstihdam verisine rağmen, ücretlerdeki artış ve işsizlik oranındaki düşü dolar endeksinin sert bir şekilde yükselmesine neden oldu. ABD'den gelen olumlu ücret artışları verisi sonrasında 1260,67 seviyesine kadar gerileyen altın fiyatları, dolar endeksindeki kazançların kısa süre içerisinde geri verilmesi ve Kuzey Kore ile birlikte artan jeopolitik risklerin daha baskın fiyatlaması ile birlikte kayıplarının tamamını geri aldı. Cuma günü, Kuzey Kore'yi ziyaret eden heyette yer alan Rus Milletvekili Anton Morozov, Pyongyang yönetiminin ABD'nin batı kıyılarını vurabilecek bir füzeyi test etmeye hazır olduğunu söylemesi üzerinde piyasada artan güvenli liman talebi, altın fiyatların sert bir yükseliş yaşanmasına neden oldu. Kısa vadeli düşüş kanalını yukarı yönlü kıran altın fiyatları, bu sabah saatleri itibarıyla 1280 seviyesinin hemen üzerinde işlem görüyor. Bu noktada altın fiyatlarının, kanal kırılması sonrasında mevcut yükseliş çabasını devam ettirmesi ve kısa vadede ilk etapta 1290 seviyesini hedef alması beklenebilir. Altın fiyatlarındaki güncel teknik seviyelere bakacak olursak: Bu sabah saatleri itibarıyla 1283,26 seviyesinden işlem görmekte olan altın fiyatlarında 1283 seviyesi destek, 1285 seviyesi ise direnç konumunda. 1285 direncinin yukarı yönlü kırılması durumunda bir sonraki direnç seviyemiz 1287,90, 1283 desteğinin aşağı yönlü kırılması durumunda ise bir sonraki destek seviyemiz 1277,76.

XAU/USD

Piyasalara Genel Bakış

	Son Fiyat / Değer	Değişim					YBB
		1 günlük	1 haftalık	1 aylık	6 aylık		
Hisse senedi endeksleri							
Gelişmiş Piyasalar							
S&P	2.549	-%0,1	%1,2	%3,6	%8,2	%13,9	
DAX	12.956	-%0,1	%2,0	%5,3	%6,0	%12,8	
FTSE	7.523	%0,2	%2,0	%2,0	%2,4	%5,3	
Nikkei	20.691	%0,3	%1,6	%7,3	%10,9	%8,2	
Gelişmekte olan Piyasalar							
Türkiye	104.138	-%0,2	%1,2	-%4,0	%17,7	%33,3	
Çin	3.349	%0,3	-%0,1	-%0,5	%3,9	%7,9	
Hindistan	31.814	%0,7	%1,7	%0,4	%7,1	%19,5	
Endonezya	5.905	%0,1	%0,1	%0,8	%4,5	%11,5	
Rusya	2.094	%0,3	%0,8	%3,0	%3,6	-%6,2	
Brezilya	76.055	-%0,7	%2,4	%4,1	%17,7	%26,3	
Meksika	50.303	-%0,4	-%0,1	%0,4	%1,9	%10,2	
Güney Afrika	57.232	%0,4	%3,0	%2,7	%8,3	%13,0	
Oynaklık Endeksleri							
VIX	10	%5,0	%1,5	-%17,0	-%22,1	-%31,3	
EM VIX	16	%3,8	-%0,7	-%7,4	-%6,1	-%28,8	
MOVE	55	-%1,1	%4,0	%3,9	-%19,4	-%23,2	
Döviz Kurları (ABD dolarına karşı)							
Türkiye	3,6147	%0,8	%1,4	%5,5	-%2,5	%2,6	
Brezilya	3,1554	%0,1	-%0,2	%1,8	%0,4	-%2,9	
Güney Afrika	13,7477	%0,5	%1,4	%7,6	-%0,1	%0,1	
Çin	6,6528	-%0,1	%1,0	%0,9	-%3,4	-%4,2	
Hindistan	65,3687	%0,3	%0,1	%2,0	%1,3	-%3,8	
Endonezya	13504	%0,3	%0,2	%1,2	%1,3	%0,2	
CDS *							
Türkiye	176,0	0,9	-12,2	23,0	-31,1	-23,1	
Brezilya	185,4	1,4	-12,6	9,4	22,1	-8,3	
Güney Afrika	176,6	2,2	-11,9	13,7	a.d.	a.d.	
Endonezya	100,0	-0,5	-3,9	1,8	-9,3	-7,6	
Rusya	131,5	0,6	-11,4	0,5	15,7	a.d.	
10 yıllık bono faizleri							
Türkiye	%11,1	0,1	1,3	0,4	0,0	-0,3	
Brezilya	%9,7	-0,2	0,0	-0,1	-0,4	a.d.	
Güney Afrika	%8,7	0,1	0,1	0,3	-0,3	-0,2	
Hindistan	%6,8	0,0	0,1	0,3	0,0	0,2	
Endonezya	%6,5	0,0	0,0	0,0	-0,5	-1,4	
10 yıllık Eurobond faizleri (USD)							
Türkiye	%5,1	0,04	0,58	0,28	-0,30	-0,80	
Brezilya	%4,7	0,30	0,28	0,36	-0,05	-0,78	
Güney Afrika	%4,6	0,00	-0,06	0,15	-0,28	-0,27	
Endonezya	%3,5	0,01	0,00	0,10	-0,42	-0,84	
Emtia							
Ham Petrol - Brent USD/varil	55,62	-%2,4	-%3,3	%2,6	%1,3	-%2,1	
Ham Petrol - WTI USD/varil	49,29	-%3,0	-%4,6	%0,3	-%4,7	-%8,2	
Altın - USD / oz	1271,6	%0,1	-%0,8	-%4,8	%1,7	%10,4	
Gümüş - USD / t oz.	16,79	%0,9	%0,7	-%5,8	-%8,0	%5,0	
Commodity Bureau Index	429,84	-%0,1	%0,6	-%1,6	%0,3	%1,6	

* Değişim değerleri baz olarak ifade edilmiştir.

Kaynak: Bloomberg

Yatırım Merkezlerimiz

Genel Müdürlük

Nispetiye Cad. B-3 Blok Kat: 7-9
Akmerkez Etiler - İSTANBUL
0 212 355 46 46

Adana

Cemal Paşa Mah. Gazipaşa Bul.
Cemal Uğurlu Apt. Kat: 1 D: 4 ADANA

(0 322) 457 77 55

Ankara

Remzi Oğuz Arık Mah. Tunalı Hilmi Cad.
Yaprak Apt. No: 94 Kat: 2 D: 9
Kavaklıdere Çankaya - ANKARA

(0 312) 435 18 36

Antalya

Şirinyalı Mah. İsmet Gökşen Cad. Özden
Apt. No:82/6 Muratpaşa - ANTALYA

(0 242) 248 45 20

Bakırköy

İstanbul Cad. Bakırköy İş Merkezi No:
6 Kat: 4 D: 14 Bakırköy - İSTANBUL

(0 212) 570 52 59

Bursa

Muradiye Mah. Çekirge Cad. Koşer Apt.
No: 49 Kat: 2 D: 4 Osmangazi - BURSA

(0 224) 225 64 10

Denizli

Saraylar Mah. 2. Ticari Yol No: 32 Kat: 5
DENİZLİ

(0 258) 265 87 85

Erenköy

Bağdat Cad. Çubukçu Apt. No: 333
Kat: 2 D: 4 Kadıköy - İSTANBUL

(0 216) 348 82 82

Gaziantep

İncilipinar Mah. Gazimuhtarpaşa Bul.
Kepkepzade Park İş Merkezi B Blok No:
18 Kat: 1 D: 5 GAZİANTEP

(0 342) 232 35 35

Girne

Şehit Necati Gürkaya Mevkii Çağdaş Apt.
Kat: 1 D: 1 Girne - KKTC

(0 392) 815 14 54-55-56

İzmir

Şair Eşref Bul. Ragıp Şanlı İş Merkezi
No: 6 Kat: 3 D: 306 Çankaya - İZMİR

(0 232) 445 01 61

İzmit

Hürriyet Cad. Kaya İşhanı No: 39/5 İzmit
KOCAELİ

(0 262) 323 11 33

İzmit İrtibat

Ömerağa Mah. Alemdar Cad. İ. Kolaylı
Apt. No: 8 Kat: 2 İzmit KOCAELİ

(0 262) 260 01 01

Karadeniz Ereğli

Murtaza Mah. Hamamüstü Sok. İ. Esat
Taneri İş Merkezi No: 19 Kat: 2
Karadeniz Ereğli - ZONGULDAK

(0 372) 316 40 50

Kartal

Üsküdar Cad. Cevat Kayacan Apt. No:
26 Kat: 4 D: 8 Kartal - İSTANBUL

(0 216) 306 22 71 - 306 22 06

Kayseri

Cumhuriyet Mah. Sultan Hamam Cad.
Kavuncu İş Merkezi No: 17 Kat: 1 D: 2
KAYSERİ

(0 352) 221 08 68 - 222 82 51

Mersin

Çankaya Mah. Bahri OK İş Merkezi B
Blok No: 78 MERSİN

(0 324) 238 11 89

Uyarı Notu

Bu raporda yer alan yatırım bilgi, yorum ve tavsiyeleri, yorum ve tavsiyede bulunanların kişisel görüşlerine dayanmakta olup finansal bilgi ve genel yatırım tavsiyesi kapsamında hazırlanmıştır ve hiçbir şekilde yatırım danışmanlığı kapsamında değildir. Yatırım danışmanlığı hizmeti; yetkili kuruluşlar tarafından kişilerin risk ve getiri tercihleri dikkate alınarak kişiye özel sunulmaktadır. Burada yer alan yorum ve tavsiyeler ise genel niteliktedir. Bu tavsiyeler, mali durumunuz ile risk ve getiri tercihlerinize uygun olmayabilir. Bu nedenle, sadece burada yer alan bilgilere dayanarak yatırım kararı verilmesi beklentilerinize uygun sonuçlar doğurmayabilir.

Yatırım Danışmanlığı hizmeti talep edilmesi halinde; yatırımcının Tacirler Yatırım Menkul Değerler A.Ş. ile Yatırım Danışmanlığı sözleşmesi imzalamış olması, Yerindelik Testi'ni tamamlamış ve risk grubunun belirlemiş olması zorunludur.

Bu raporda yer alan her türlü bilgi, yorum ve tavsiye uygunluk testi ile tespit edilecek risk grubunuz ve getiri beklentiniz ile uyumlu olmayabilir. Dolayısıyla, uygunluk testi neticesinde risk grubunuz tespit edilmeden sadece burada yer alan bilgilere dayanılarak yatırım kararı verilmesi amaç, bilgi ve tecrübenize uygun sonuçlar doğurmayabilir.

Bu rapor herhangi bir sürede belirli bir getirinin sağlanacağına dair bir taahhüt içermemekte olup, zaman içerisinde piyasa koşullarında meydana gelen değişiklikler nedeniyle yorum ve tavsiyelerde değişiklikler söz konusu olabilir. Bu raporda bahsedilen yatırım araçlarının fiyatları ve değerleri yatırımcıların menfaatlerine aykırı olarak hareket edebilir ve netice itibarıyla yatırımcılar anaparalarını kaybetme riski ile karşı karşıya kalabilirler. Bu raporda yer alan geçmiş performans verileri gelecekte elde edilecek sonuçların bir garantisi olarak kabul edilemez.

Bu raporda yer alan tüm bilgiler ve görüşler yatırımcıları bilgilendirmek amacıyla, Tacirler Yatırım Menkul Değerler A.Ş. tarafından güncel ve güvenilir kaynaklardan temin edilmiş olmakla beraber, Tacirler Yatırım Menkul Değerler A.Ş. söz konusu bilgilerin doğru ve tam olduğunu taahhüt etmemektedir. Raporlardaki yorumlardan, bilgilerin tam veya doğru olmaması ve/veya güncellenme nedeniyle doğabilecek maddi ve manevi zararlardan Tacirler Yatırım Menkul Değerler A.Ş. ve çalışanları sorumlu tutulamaz.

Bu rapor, sadece gönderildiği kişilerin kullanımı içindir. Bu raporun tümü veya bir kısmı Tacirler Yatırım Menkul Değerler A.Ş.'nin yazılı izni olmadan çoğaltılamaz, yayınlanamaz veya üçüncü kişilere gösterilemez, ticari amaçla kullanılamaz. Aksi halde, Tacirler Yatırım Menkul Değerler A.Ş. uğramış olduğu bütün zarar ve ziyarı talep etme hakkını saklı tutar.