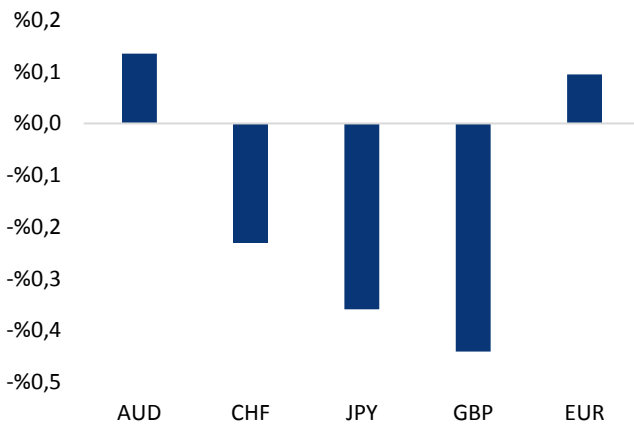


Haber Başlıkları

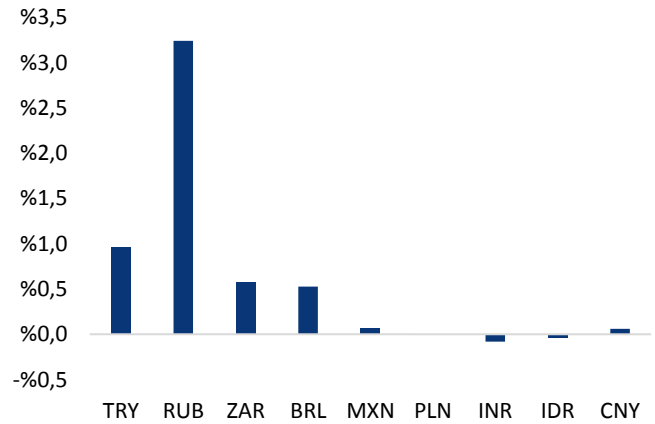
- Türkiye-ABD ilişkilerinde normalleşme adımı olarak Türk heyeti dün ABD Dışişleri Bakan Yardımcısı Sullivan'la görüştü. Hürriyet'te çıkan habere göre bağlayıcılığı olmayan yazılı çerçeve üzerinden müzakere edildiği belirtilirken, ön mutabakat sağlanırsa son sözü liderler söyleyeceği ifade ediliyor.
- ABD'nin, İngiltere'de zehirlenerek öldürülen eski Rus ajanıyla ilgili Rusya'ya yeni ve ağır yaptırımlar uygulanacağını açıklamasının ardından rublenin sert bir şekilde değer kaybettiği görüldü. ABD Dışişleri Bakanlığı Sözcüsü Heather Nauert, Kongrenin bu konuda bilgilendirildiğini ve 15 günlük süre sonunda bu konuda uygulanacak yaptırımların 22 Ağustos'ta Resmi Gazete'de yayımlanacağını belirtti.
- Çin kamu yayın kuruluşu CCTV, Çin'in ABD'nin uyguladığı tarifelere karşı koymak zorunda olduğunu ve Pekin'in kendi çıkarlarını koruması gerektiğini ve bunu gerçekleştirme araçlarına güvenmesi gerektiğini bildirdi. Söz konusu açıklama Çin'in 16 milyar dolarlık ABD menşeli ürüne %25 vergi getirildiğini duyurmasının ardından geldi.
- Türkiye ile ABD arasındaki mevcut sorunların çözümüne yönelik ABD'ye gelen Türk heyeti, ABD Dışişleri Bakanlığının ardından Hazine Bakanlığı yetkilileriyle görüştü.
- Richmond Fed Başkanı Thomas Barkin (FOMC'de oy sahibi), Fed'in kademeli faiz artışlarına daha normal seviyelerde son vermesinin gerektiğini savunsa da, "faizlerin ne noktaya kadar yükseleceği, ekonomik büyümeye bağlı" dedi.
- ABD Enerji Enformasyon İdaresi (EIA), bu yıla ilişkin petrol fiyatları tahminlerini aşağı çektiğini duyurdu. EIA'nın "Ağustos 2018 Kısa Dönem Enerji Görünümü Raporu"nda, Brent tipi ham petrolün ortalama varil fiyatının bu yıl 72 dolar, ABD'nin Batı Teksas (WTI) türü ham petrolünün ortalama varil fiyatının da bu sene 66 dolar olmasının öngörüldüğü bildirildi.
- Avrupa borsaları küresel ticaret savaşlarına ilişkin endişeler ve şirket verilerinin etkisiyle günü İngiltere'deki FTSE 100 endeksi hariç düşüşle tamamladı. Kapanışta, gösterge endeksi Stoxx Europe 600 %0,20 azalarak 389,69 puandan kapandı.
- New York borsası günü karışık seyirle tamamladı. Dow Jones Sanayi Endeksi 45,16 puan (%0,18) düşüşle 25.583,75 puandan, S&P 500 Endeksi 0,75 puan (%0,03) azalışla 2.857,70 puanla yatay seviyeden kapandı. Nasdaq Teknoloji Endeksi ise 4,66 puan (%0,06) artışla 7.888,33 puana yükseldi.

Gelişmiş ülke para birimlerinin son işlem gününe göre getirileri *








Kaynak: Bloomberg, Tacirler Yatırım * ABD dolarına karşı

Gelişmekte olan ülke para birimlerinin son işlem gününe göre getirileri *



Kaynak: Bloomberg, Tacirler Yatırım * ABD dolarına karşı

Günlük Ekonomi Takvimi

Ülke	Veri	Saat	Beklenti	Önceki
	Haftalık İşsizlik Başvuruları	15:30	220K	218K
	ABD Temmuz Ayı Aylık ÜFE	15:30	%0,2	%0,3
	ABD Temmuz Ayı Aylık Çekirdek ÜFE	15:30	%0,2	%0,3
	ABD Temmuz Ayı Yıllık ÜFE	15:30	%3,4	%3,4
	ABD Temmuz Ayı Yıllık Çekirdek ÜFE	15:30	%2,8	%2,8

Makroekonomik Gelişmeler

ABD'nin Rusya'ya yaptırım uygulayacağını açıklaması sonrası ruble değer kaybetti

ABD'nin, İngiltere'de zehirlenen eski Rus ajanıyla ilgili Rusya'ya yeni ve ağır yaptırımlar uygulanacağını açıklamasının ardından rublenin sert bir şekilde değer kaybettiği görüldü. ABD Dışişleri Bakanlığı Sözcüsü Heather Nauert, Kongrenin bu konuda bilgilendirildiğini ve 15 günlük süre sonunda bu konuda uygulanacak yaptırımların 22 Ağustos'ta Resmi Gazete'de yayımlanacağını belirtti.

- Rusya'ya yapılacak söz konusu yaptırımlar ile ilgili olarak Rusya'nın ulusal güvenlik uygulamaları dahil birçok konuda lisanslarının iptal edilebileceğini açıkladı.
- İngiltere yönetimi ise, ABD'nin Rusya'ya yönelik yaptırım kararından memnuniyet duyduğunu bildirdi.
- ABD'nin Rusya'ya yaptırım uygulayacağı haberinin ardından ruble sert bir şekilde değer kaybederken, dolar karşısında Kasım 2016'dan bu yana en düşük seviyeye geriledi.

ABD-Türkiye arasındaki görüşmeler

Türkiye-ABD ilişkilerinde normalleşme adımı olarak Türk heyeti dün ABD Dışişleri Bakan Yardımcısı Sullivan'la görüştü. Hürriyet'te çıkan habere göre bağlayıcılığı olmayan yazılı çerçeve üzerinden müzakere edildiği belirtilirken, ön mutabakat sağlanırsa son sözü liderlerin söyleyeceği ifade ediliyor.

Döviz & Emtia Analizleri

USD/TRY

Türk lirası, TL varlıklarına yönelik negatif risk algısının devam ediyor olması ile birlikte dolar karşısındaki düşüşünü sürdürüyor. Dün, Türk heyetin ABD ile görüşmeye gitmesi üzerine TL kayıplarının bir kısmını telafi etse de söz konusu değer kazanımı oldukça sınırlı kaldı ve USDTRY paritesi 5,26'lı seviyelerden 5,30 seviyesi üzerine yükseldi. Gelişen ülke piyasalarındaki görünüme baktığımızda ise, ABD'nin, İngiltere'de zehirlenen eski Rus ajanıyla ilgili Rusya'ya yeni ve ağır yaptırımlar uygulanacağını açıklamasının ardından rublenin sert bir şekilde değer kaybetmiş olduğunu görüyoruz. Ancak, Türk lirasının halen daha dolar karşısında en fazla değer kaybeden gelişen ülke para birim konumunda olduğu görülüyor. Kurdaki güncel görünüme baktığımızda: Bir süredir 5,20 – 5,30 seviyeleri arasında dalgalanmakta olan USDTRY paritesinin bu sabah saatleri itibarıyla 5,30 seviyesi üzerinde tutunmaya çalıştığını görüyoruz. Bu noktada kurun 5,30 seviyesi üzerinde tutunma konusunda başarılı olması durumunda bugün içerisinde yükselişini 5,37 – 5,40 bandına taşıması beklenebilir. 5,40 seviyesi üzerine çıkılması durumunda ise yeni rekor seviyeler gündeme gelebilir. USDTRY paritesi bu sabah saatleri itibarıyla 5,30'lu seviyelerden işlem görüyor. Kurun rekor seviyelerde seyrediyor olması nedeniyle düşüş hareketlerinde destek görevi görebilecek ya da yükseliş hareketlerinde sınırlayıcı rol üstlenebilecek güçlü bir destek / direnç seviyemiz bulunmamakta.

USD/TL



EUR/USD

Dün öğle saatlerinde 1,16 seviyesi altına gerileyen EURUSD paritesi, bu seviye altında kalıcı olamayarak kayıplarını kısa süre içerisinde telafi etti. EURUSD paritesinin bugün içerisinde 1,16 üzerinde tutunmaya devam etmesini ve 1,16 – 1,1650 seviyeleri arasında hareket etmesini beklemekteyiz. Bu noktada, hemen hemen her analizimizde belirttiğimiz üzere, EURUSD paritesinin 1,15 seviyesi altında kalıcı bir seyir izlemeyeceğine yönelik görüşümüzü koruyoruz. Paritenin 1,15 seviyesi altında kalıcı bir hareket sergilemesini beklememekle birlikte, 1,15 – 1,17 bandının kısa – orta vadeli alım bölgesi olduğu yönündeki görüşümüzü sürdürmekteyiz. Paritedeki kısa vadeli teknik seviyelere bakacak olursak: Bu sabah saatleri itibariyle 1,1608 seviyesinden işlem görmekte olan EURUSD paritesinde, 1,1600 seviyesi destek, 1,1640 seviyesi ise direnç konumunda. Paritede 1,1640 direncinin yukarı yönlü kırılması durumunda bir sonraki direnç seviyemiz 1,1700, 1,1600 desteğinin aşağı yönlü kırılması durumunda ise bir sonraki destek seviyemiz 1,1545.

EUR/USD



XAU/USD

Dolar endeksinin dün 95,40 seviyesi üzerine kadar yükselmesi ile birlikte 1206'lı seviyelere kadar gerileyen altın fiyatları, daha sonra dolar endeksinin yeniden 95 seviyesine doğru gerilemesi sonrası kayıplarını telafi ederek yeniden 1210 seviyesi üzerine çıktı. Bu sabah saatleri itibariyle 1213'lü seviyelerden işlem gören altının, bugün içerisinde 1210 seviyesi üzerinde tutunmaya devam etmesini bekliyoruz. Altın fiyatlarında Nisan ayından bu yana etkili olan satış eğiliminin 1200 – 1220 aralığında doyum noktasına ulaşacağı ve altının bu seviyelerden yönünü yukarı çevirerek düşüş eğilimini sonlandırabileceğine yönelik görüşümüzü koruyoruz. Dolayısı ile 1200 – 1200 bandından oluşabilecek alım fırsatlarının değerlendirilmesi gerektiği görüşündeyiz. Altında kısa vadede ilk etapta 1225 seviyesinin hedef haline gelebileceğini düşünüyoruz. Bugün altındaki görünümü etkileyebilecek önemli bir veri açıklaması bulunmamakta. Altındaki kısa vadeli teknik seviyelere bakacak olursak: Bu sabah saatleri itibariyle 1213,96 seviyesinden işlem görmekte olan altın fiyatlarında 1213 seviyesi destek, 1216 seviyesi ise direnç konumunda. 1216 direncinin yukarı yönlü kırılması durumunda bir sonraki direnç seviyemiz 1220, 1213 desteğinin aşağı yönlü kırılması durumunda ise bir sonraki destek seviyemiz 1207,02.

XAU/USD

Piyasalara Genel Bakış

	Son Fiyat / Değer	Değişim					YBB
		1 günlük	1 haftalık	1 aylık	6 aylık		
Hisse senedi endeksleri							
Gelişmiş Piyasalar							
S&P	2,858	%0.0	%1.6	%2.6	%9.1	%6.9	
DAX	12,634	-%0.1	-%0.8	%0.7	%4.3	-%2.2	
FTSE	7,777	%0.8	%1.6	%1.2	%9.6	%1.2	
Nikkei	22,644	-%0.2	%0.4	%2.5	%5.7	-%0.7	
Gelişmekte olan Piyasalar							
Türkiye	96,974	%0.8	-%0.2	-%2.3	-%14.6	-%15.9	
Çin	2,744	%1.8	%0.9	-%0.8	-%10.8	-%15.5	
Hindistan	37,888	%0.3	%2.2	%5.7	%11.7	%11.6	
Endonezya	6,095	%0.1	%1.5	%5.0	-%6.2	-%4.0	
Rusya	2,293	-%0.8	-%1.0	-%3.4	%4.4	%8.7	
Brezilya	79,152	-%1.5	-%0.2	%5.5	-%2.2	%3.6	
Meksika	49,895	-%0.1	%0.9	%1.3	%4.4	%1.1	
Güney Afrika	57,786	%0.1	%0.7	-%0.7	%3.4	-%2.9	
Oynaklık Endeksleri							
VIX	11	-%0.7	-%17.5	-%18.8	-%67.6	-%1.7	
EM VIX	17	-%2.6	-%4.4	-%14.2	-%52.0	%5.5	
MOVE	47	-%0.7	-%3.2	-%6.6	-%31.0	%0.5	
Döviz Kurları (ABD dolarna karşı)							
Türkiye	5.2789	%1.0	%5.7	%15.4	%38.1	%39.0	
Brezilya	3.772	%0.5	%0.6	-%2.4	%14.8	%14.0	
Güney Afrika	13.409	%0.6	%1.4	-%0.5	%10.2	%8.3	
Çin	6.8355	%0.1	%0.2	%2.9	%8.0	%5.1	
Hindistan	68.6288	-%0.1	%0.3	-%0.4	%6.8	%7.4	
Endonezya	14435	%0.0	%0.0	%0.5	%6.1	%6.4	
CDS *							
Türkiye	355.2	7.8	14.0	45.2	65.8	6.8	
Brezilya	218.8	6.1	-3.5	-39.4	38.8	32.9	
Güney Afrika	186.9	2.0	-1.9	-17.7	21.4	18.0	
Endonezya	111.7	1.5	-1.3	-24.2	41.4	23.6	
Rusya	146.5	8.0	5.4	-2.3	29.8	23.5	
10 yıllık bono faizleri							
Türkiye	%19.1	-0.4	0.5	1.6	7.1	7.4	
Brezilya	%11.4	0.2	0.1	0.1	1.6	1.2	
Hindistan	%7.8	0.0	0.1	-0.1	0.3	0.5	
Endonezya	%7.7	-0.1	0.0	0.1	1.3	1.4	
10 yıllık Eurobond faizleri (USD)							
Türkiye	%7.5	0.07	0.20	0.80	1.85	a.d.	
Brezilya	%5.5	0.00	0.01	-0.19	0.58	0.98	
Güney Afrika	%5.2	0.00	0.00	-0.01	0.72	0.66	
Endonezya	%4.3	0.01	0.01	-0.14	0.46	a.d.	
Emtia							
Ham Petrol - Brent USD/varil	72.28	-%3.2	-%0.2	-%6.3	%11.5	%8.1	
Ham Petrol - WTI USD/varil	66.94	-%3.2	-%1.1	-%9.3	%9.5	%10.8	
Altın - USD / oz	1212.6	%0.2	-%0.4	-%3.4	-%7.9	-%7.4	
Gümüş - USD / t oz.	15.432	%0.4	-%0.1	-%3.4	-%5.6	-%10.0	
Commodity Bureau Index	424.8	-%0.2	-%1.0	-%2.7	-%3.6	-%1.7	

* Değişim değerleri baz olarak ifade edilmiştir.

Kaynak: Bloomberg

Yatırım Merkezlerimiz

Genel Müdürlük

Nispetiye Cad. B-3 Blok Kat: 9 Akmerkez
Etiler - İSTANBUL
0 212 355 46 46

Adana

Cemal Paşa Mah. Gazipaşa Bul.
Cemal Uğurlu Apt. Kat: 1 D: 4 ADANA

(0 322) 457 77 55

Ankara

Remzi Oğuz Arık Mah. Tunalı Hilmi Cad.
Yaprak Apt. No: 94 Kat: 2 D: 9
Kavaklıdere Çankaya - ANKARA

(0 312) 435 18 36

Antalya

Şirinyalı Mah. İsmet Gökşen Cad. Özden
Apt. No:82/6 Muratpaşa - ANTALYA

(0 242) 248 45 20

Bakırköy

İstanbul Cad. Bakırköy İş Merkezi No:
6 Kat: 4 D: 14 Bakırköy - İSTANBUL

(0 212) 570 52 59

Bursa

Muradiye Mah. Çekirge Cad. Koçer Apt.
No: 49 Kat: 2 D: 4 Osmangazi - BURSA

(0 224) 225 64 10

Denizli

Urban İş Merkezi 2. Ticari Yol Daire 26
Kat: 6 Bayramyeri - DENİZLİ

(0 258) 265 87 85

Erenköy

Bağdat Cad. Çubukçu Apt. No: 333
Kat: 2 D: 4 Kadıköy - İSTANBUL

(0 216) 348 82 82

Gaziantep

İncilipinar Mah. Gazimuhtarpaşa Bul.
Kepkepzade Park İş Merkezi B Blok No:
18 Kat: 1 D: 5 GAZİANTEP

(0 342) 232 35 35

Girne

Şehit Necati Gürkaya Mevkii Çağdaş Apt.
Kat: 1 D: 1 Girne - KKTC

(0 392) 815 14 54-55-56

İzmir

Şair Eşref Bul. Ragıp Şanlı İş Merkezi
No: 6 Kat: 3 D: 306 Çankaya - İZMİR

(0 232) 445 01 61

İzmit

Hürriyet Cad. Kaya İşhanı No: 39/5 İzmit -
KOCAELİ

(0 262) 323 11 33

İzmit İrtibat

Ömerağa Mah. Alemdar Cad. İ. Kolaylı
Apt. No: 8 Kat: 2 İzmit KOCAELİ

(0 262) 260 01 01

Karadeniz Ereğli

Murtaza Mah. Hamamüstü Sok. İ. Esat
Taneri İş Merkezi No: 19 Kat: 2
Karadeniz Ereğli - ZONGULDAK

(0 372) 316 40 50

Kartal

Üsküdar Cad. Cevat Kayacan Apt. No:
26 Kat: 4 D: 8 Kartal - İSTANBUL

(0 216) 306 22 71 - 306 22 06

Kayseri

Cumhuriyet Mah. Turan Cad. Turan Plaza
Apt. No:8 Kat:2 D:5 Melikgazi / KAYSERİ

(0 352) 221 08 68 - 222 82 51

Mersin

Çankaya Mah. Bahri Ok İş Merkezi B
Blok No: 78 MERSİN

(0 324) 238 11 89

Marmaris İrtibat Bürosu

Kemeraltı Mah. Orgeneral Mustafa
Muğlalı Cad. Güven Apt. No: 22 D: 2
Marmaris / MUĞLA

(0 252) 321 08 00

Akatlar İrtibat Bürosu

Akatlar Mahallesi Ebulula Mardin Cad.
Maya Meridien İş Merkezi No:16 D Blok
Kat:11 Bağımsız Bölüm No:29 Akatlar-
Beşiktaş/İSTANBUL

(0 212) 355 4605

Uyarı Notu

Bu raporda yer alan yatırım bilgi, yorum ve tavsiyeleri, yorum ve tavsiyede bulunanların kişisel görüşlerine dayanmakta olup finansal bilgi ve genel yatırım tavsiyesi kapsamında hazırlanmıştır ve hiçbir şekilde yatırım danışmanlığı kapsamında değildir. Yatırım danışmanlığı hizmeti; yetkili kuruluşlar tarafından kişilerin risk ve getiri tercihleri dikkate alınarak kişiye özel sunulmaktadır. Burada yer alan yorum ve tavsiyeler ise genel niteliktedir. Bu tavsiyeler, mali durumunuz ile risk ve getiri tercihlerinize uygun olmayabilir. Bu nedenle, sadece burada yer alan bilgilere dayanarak yatırım kararı verilmesi beklentilerinize uygun sonuçlar doğurmayabilir.

Yatırım Danışmanlığı hizmeti talep edilmesi halinde; yatırımcının Tacirler Yatırım Menkul Değerler A.Ş. ile Yatırım Danışmanlığı sözleşmesi imzalamış olması, Yerindelik Testi'ni tamamlamış ve risk grubunun belirlenmiş olması zorunludur.

Bu raporda yer alan her türlü bilgi, yorum ve tavsiye uygunluk testi ile tespit edilecek risk grubunuz ve getiri beklentiniz ile uyumlu olmayabilir. Dolayısıyla, uygunluk testi neticesinde risk grubunuz tespit edilmeden sadece burada yer alan bilgilere dayanılarak yatırım kararı verilmesi amaç, bilgi ve tecrübenize uygun sonuçlar doğurmayabilir.

Bu rapor herhangi bir sürede belirli bir getirinin sağlanacağına dair bir taahhüt içermemekte olup, zaman içerisinde piyasa koşullarında meydana gelen değişiklikler nedeniyle yorum ve tavsiyelerde değişiklikler söz konusu olabilir. Bu raporda bahsedilen yatırım araçlarının fiyatları ve değerleri yatırımcıların menfaatlerine aykırı olarak hareket edebilir ve netice itibarıyla yatırımcılar anaparalarını kaybetme riski ile karşı karşıya kalabilirler. Bu raporda yer alan geçmiş performans verileri gelecekte elde edilecek sonuçların bir garantisi olarak kabul edilemez.

Bu raporda yer alan tüm bilgiler ve görüşler yatırımcıları bilgilendirmek amacıyla, Tacirler Yatırım Menkul Değerler A.Ş. tarafından güncel ve güvenilir kaynaklardan temin edilmiş olmakla beraber, Tacirler Yatırım Menkul Değerler A.Ş. söz konusu bilgilerin doğru ve tam olduğunu taahhüt etmemektedir. Raporlardaki yorumlardan, bilgilerin tam veya doğru olmaması ve/veya güncellenme nedeniyle doğabilecek maddi ve manevi zararlardan Tacirler Yatırım Menkul Değerler A.Ş. ve çalışanları sorumlu tutulamaz.

Bu rapor, sadece gönderildiği kişilerin kullanımı içindir. Bu raporun tümü veya bir kısmı Tacirler Yatırım Menkul Değerler A.Ş.'nin yazılı izni olmadan çoğaltılamaz, yayınlanamaz veya üçüncü kişilere gösterilemez, ticari amaçla kullanılamaz. Aksi halde, Tacirler Yatırım Menkul Değerler A.Ş. uğramış olduğu bütün zarar ve ziyanı talep etme hakkını saklı tutar.