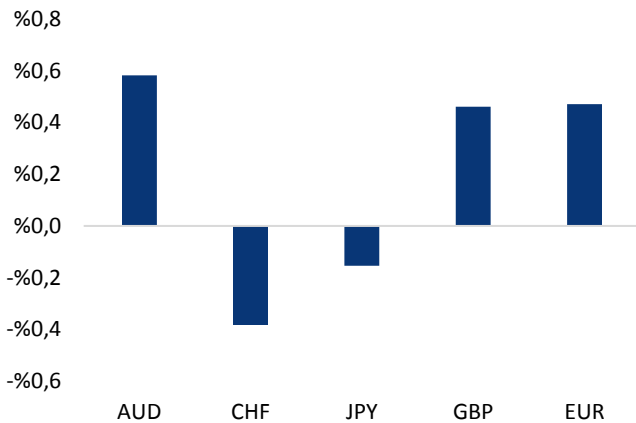


Haber Başlıkları

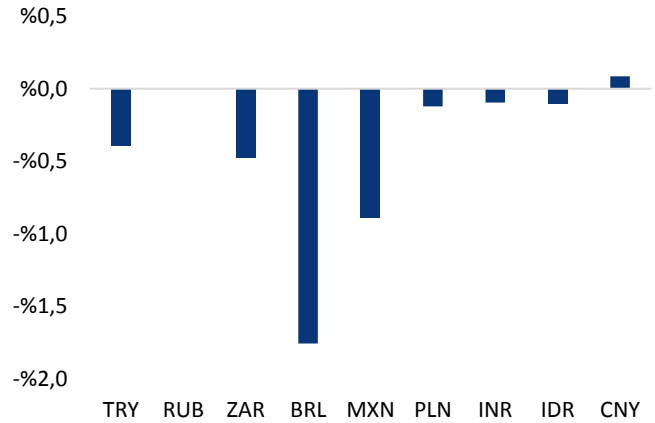
- Cumhurbaşkanı Erdoğan, bugün TBMM'de yemin edecek. Cumhurbaşkanı yemin sonrasında saat 21:00'de Kabineyi açıklayacak.
- Bugün yurt dışı piyasalarda takip edecek önemli bir veri bulunmuyor. Yurt içi cephede ise Hazine'nin tahvil ihaleleri önemli olacak. Kamu mevduatındaki düşük seyir ve Temmuz ayındaki yüksek itfa nedeniyle tahvil faizleri üzerinde baskının sürmesi beklenebilir.
- Avrupa Merkez Bankası (ECB) Başkanı Mario Draghi'nin bugün Avrupa Parlamentosu'nda gerçekleştireceği konuşmada, önümüzdeki yıl yapılması beklenen faiz artırımının zamanlamasına ilişkin ipucu verebileceği belirtiliyor.
- Cuma günü açıklanan ABD ücret artışları verisinin beklentilerin altına bir artış kaydetmesi sonrasında dolar endeksi sert satış baskılarına maruz kalarak 94 seviyesi altına sarktı.
- Cuma günü dolar endeksinde görülen geri çekilme ile birlikte USDTRY paritesinin de 4,60 seviyesi altına gerilediğini gördük. Altın fiyatları ise 1258 seviyesi üzerini test ederek kayıplarının bir kısmını telafi etti. Altındaki mevcut yükseliş çabasının sürmesini ve kısa vadede 1260 seviyesi üzerinin hedef alınmasını bekliyoruz.
- USDTRY'nin düşüş eğilimini sürdürmesini ve gün içerisinde 4,55'in altına gerilemesini bekliyoruz.
- Baker Hughes'in son raporuna göre, ABD'deki aktif petrol kulelerinin sayısı bir önceki haftaya göre 5 adet artarak 863 adet olurken gaz kuleleri sayısı ise değişmeyerek 187'de kaldı. 6 Temmuz 2018 itibariyle ABD'deki petrol kulelerinin toplam sayısı ise geçen yıla göre 100 adet artış kaydetti.
- Petrol fiyatları, ABD'de petrol şirketlerinin aktif petrol sondaj kuyusu sayısını artırmaları ile birlikte yükselişini varil başına 74 dolar civarında durdurdu.
- İngiltere'nin Avrupa Birliği'nden çıkış müzakerelerini yürütmekle sorumlu bakanı Daniel Davis'in görevinden istifa etmesi ile birlikte sterlin yeni haftaya volatil bir başlangıç yaptı. Daniel Davis'in istifası, AB ile yeni müzakere planına kabinede zorlukla destek bulmuş olan İngiltere Başbakanı Theresa May için oldukça olumsuz bir gelişme olarak nitelendiriliyor.
- Japonya Merkez Bankası Başkanı Haruhiko Kuroda, merkez bankasının %2'lik enflasyon hedefine ulaşana kadar aşırı gevşek para politikasını sürdüreceğini vurguladı.

Gelişmiş ülke para birimlerinin son işlem gününe göre getirileri *






Kaynak: Bloomberg, Tacirler Yatırım * ABD dolarına karşı

Gelişmekte olan ülke para birimlerinin son işlem gününe göre getirileri *



Kaynak: Bloomberg, Tacirler Yatırım * ABD dolarına karşı

Günlük Ekonomi Takvimi

Ülke	Veri	Saat	Beklenti	Önceki
	Almanya Mayıs Ayı Cari İşlemler Dengesi	09:00	19,8B	22,7B
	Almanya Mayıs Ayı Ticaret Dengesi	09:00	20,2B	20,1B
	ECB Başkanı Draghi Avrupa Parlamentosu'nda konuşma yapacak	16:00		

Makroekonomik Gelişmeler

Düşük ücret artışları verisinin ardından dolar endeksi değer kaybetti

Cuma günü ABD'de açıklanan Haziran ayı istihdam veri setinde, bir süredir yakından takip ettiğimiz Ortalama Saatlik kazançlar verisinin beklentilerin altına kalması sonrasında dolar endeksinin sert bir şekilde değer kaybettiği görüldü. (Tam istihdam koşullarına oldukça yaklaşmış bir ABD ekonomisi ve %4,5'in altına gerilemiş bir işsizlik oranı çerçevesinde, Tarım Dışı İstihdam verisinde yaşanacak yükselişten çok ücret artışlarındaki performans çok daha önemli bir unsur olmaya devam ettiğini görüyoruz).

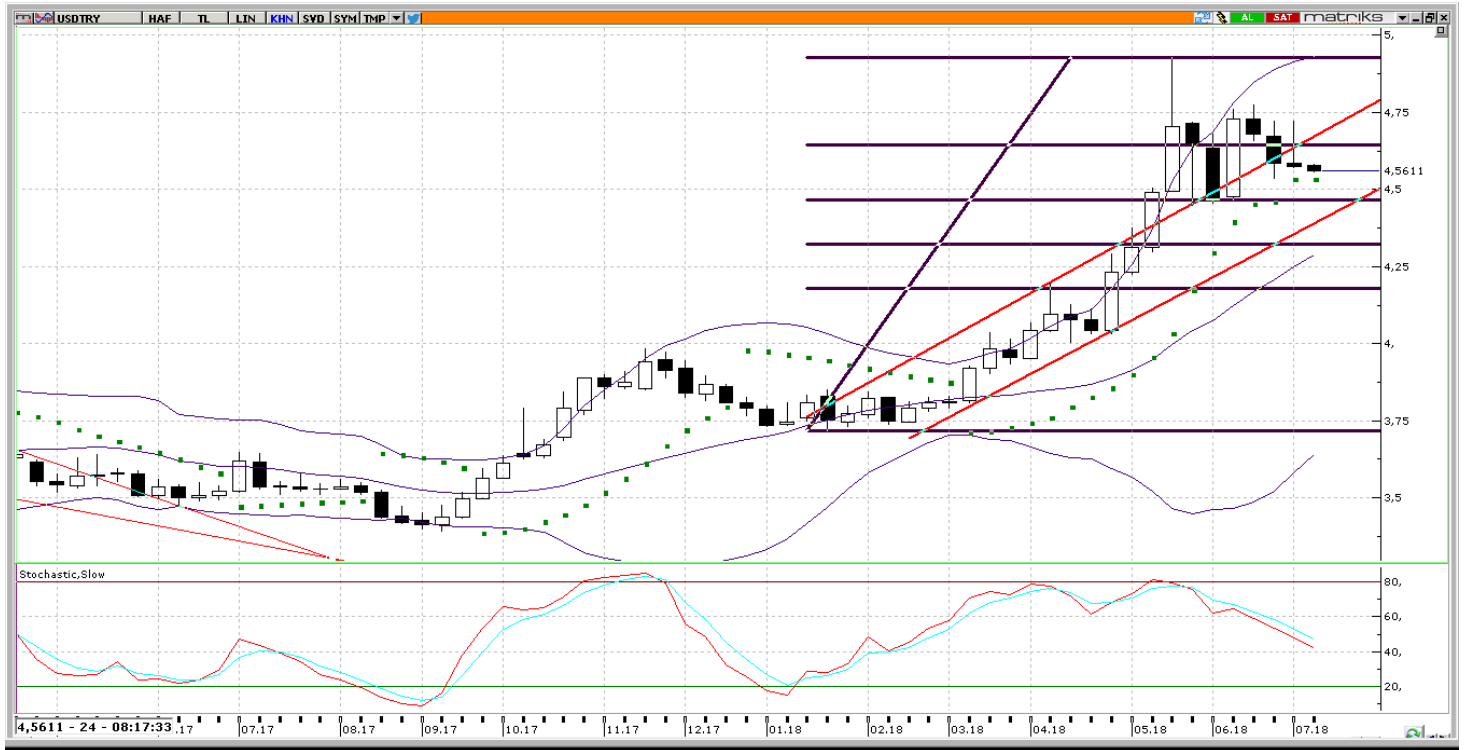
- Cuma günü açıklanan veri setinde Ortalama Saatlik Kazançlar verisi aylık bazda %0,2 (beklenti %0,), yıllık bazda ise %2,7 (beklenti %2,8) artış kaydetti.
- Bunun üzerine dolar endeksi sert satış baskılarına maruz kalırken, USDTRY paritesi ise 4,60 seviyesi altına geriledi.

Döviz & Emtia Analizleri

USD/TRY

Cuma günü ABD'den gelen ve beklentilerin altında bir artış kaydeden ücret artışları verisinin ardından dolar endeksinin sert bir şekilde değer kaybettiğini ve USDTRY paritesinin ise gün içerisinde 4,60 – 4,63 seviyeleri arasında dalgalanmasının ardından 4,60 seviyesi altına gerilediğini gördük. Dolar endeksinin bu sabah saatleri itibariyle düşüş hareketini sürdürdüğü ve 93,87 ile Haziran ortasından bu yana en düşük seviyesine gerilediği görülüyor. Bununla birlikte gelişmekte olan ülke para birimlerinde de pozitif bir seyir hâkim. Bu noktada, teknik göstergelerin USDTRY paritesindeki mevcut geri çekilme hareketinin 4,53 seviyesine doğru devam edebileceğinin sinyalini verdiğini görüyoruz. Gerek temel gerekse de teknik görünümümüzün kurdaki geri çekilme hareketinin devamını işaret ettiğini görüyoruz. Bugün yurt dışı piyasalarda takip edecek önemli bir veri bulunmuyor. Yurt içi cephede ise Hazine'nin tahvil ihaleleri önemli olacak. Kamu mevduatındaki düşük seyir ve bu ayki yüksek itfa nedeniyle tahvil faizleri üzerinde baskının sürmesi beklenebilir. Bunun yanı sıra, Cumhurbaşkanı Erdoğan, bugün TBMM'de yemin edecek. Cumhurbaşkanı yemin sonrasında saat 21:00'de Kabinayı açıklayacak. Teknik seviyelere bakalım olursak: Bu sabah saatleri itibariyle 4,5723 seviyesinden işlem gören USDTRY paritesinde, yukarı yönlü hareketlerde 4,5840 ve 4,60 seviyeleri direnç, 4,5615 ve 4,55 seviyeleri ise destek konumunda.

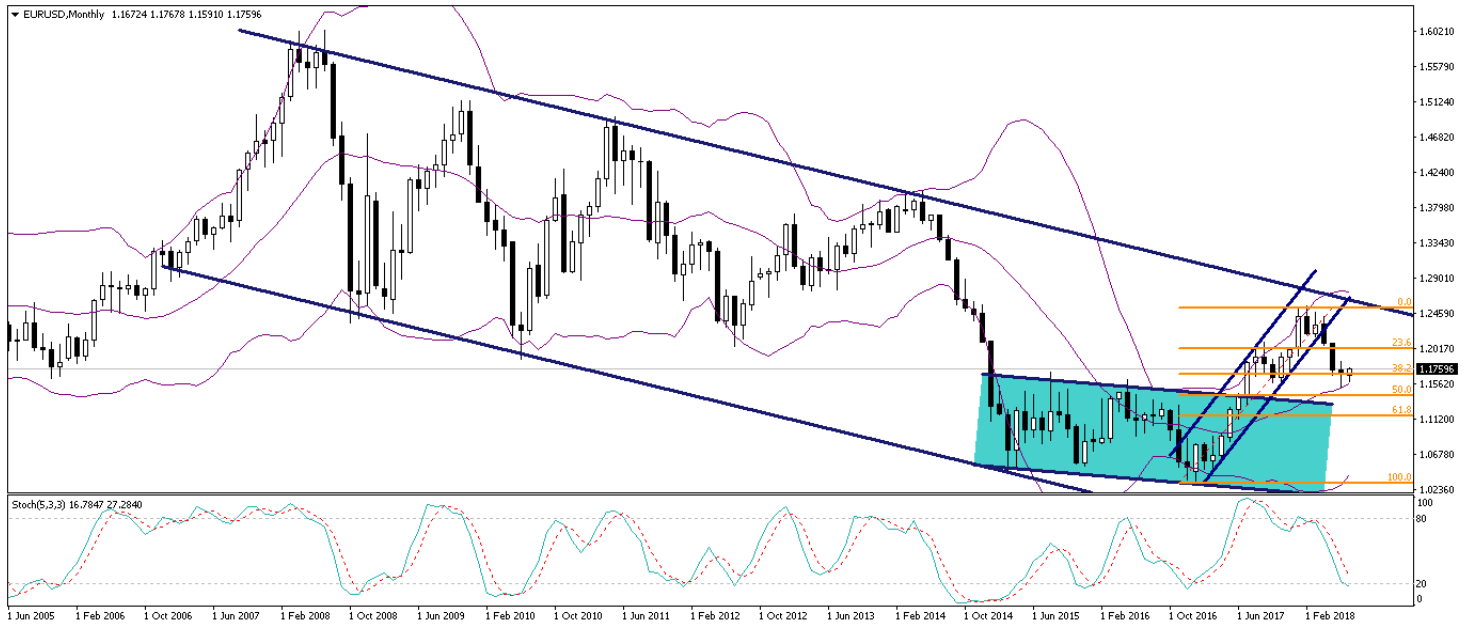
USD/TL



EUR/USD

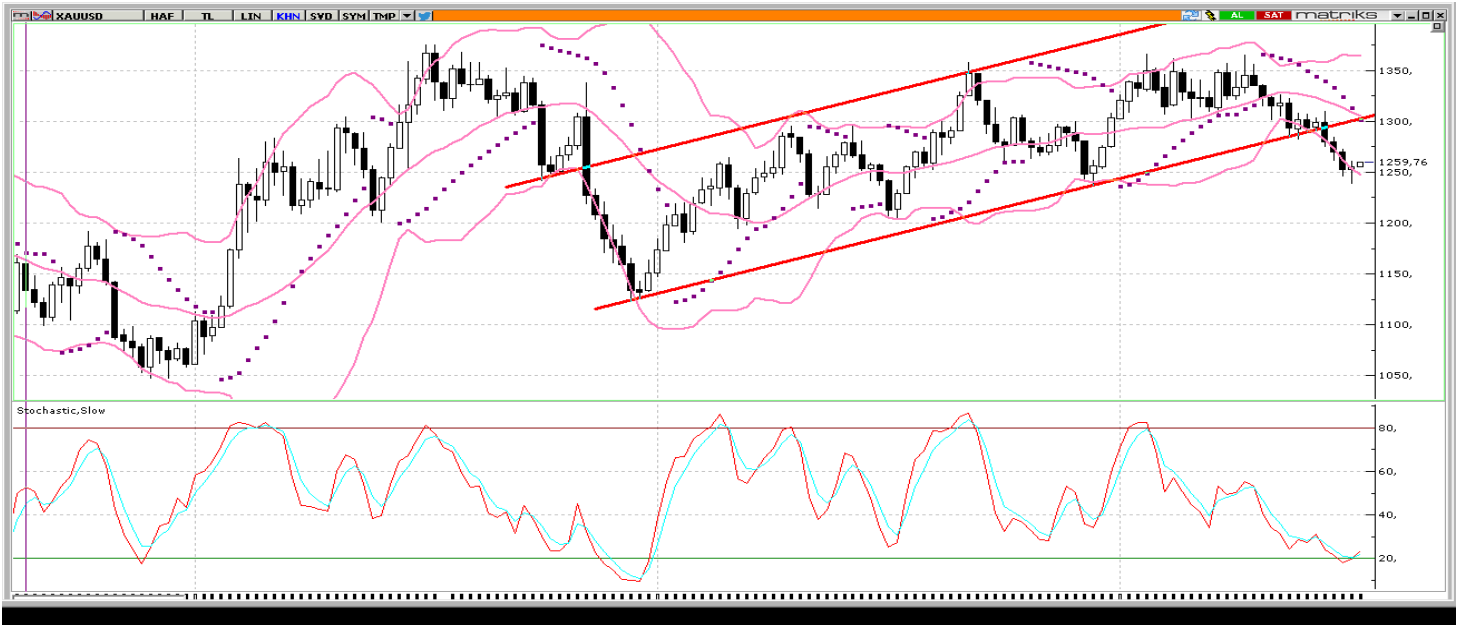
Cuma günü ABD'de açıklanan Haziran ayı istihdam veri setinde, bir süredir yakından takip ettiğimiz Ortalama Saatlik kazançlar verisinin beklentilerin altına kalması sonrasında dolar endeksinin sert bir şekilde değer kaybettiği görüldü. Dolar endeksindeki değer kaybı ile birlikte EURUSD paritesi ise 1,1760 seviyesi üzerine kadar yükseldi ve kayıplarını telafi etmeye devam etti. Bir süredir paritedeki düşüş eğiliminin doyuma ulaştığını ve paritenin mevcut seviyelerden yeniden 1,18 – 1,20 bandını hedefleyebileceğini belirtiyoruz. Söz konusu beklentimizi koruduğumuzu belirtmekte fayda var. Piyasanın Avrupa Merkez Bankasının (ECB) faiz artırımlarına kısa süre içerisinde başlamayacağı fikrini özümsemiş olduğunu ve bu durumu büyük ölçüde fiyatladığını görüyoruz. Dolayısı ile, gerek İtalya kaynaklı risklerin büyük ölçüde fiyatlanmış olması, gerekse de ECB tarafında gündemin parasal genişleme'den parasal sıkılaştırma'ya dönüyor olması ile birlikte EURUSD paritesindeki aşağı yönlü eğilimin doyum noktasına yaklaştığını ve paritenin 1,15 seviyesi altına kalıcı bir hareket sergilemeyeceğini düşünüyoruz. Teknik görünümün de bu görüşümüzü desteklediği görülüyor. Bu noktada paritenin kısa vadede 1,18 – 1,20 bandını hedef almasını bekliyoruz. Bugün yurt dışı piyasalarda takip edilecek önemli bir veri bulunmuyor. Ancak, Avrupa Merkez Bankası (ECB) Başkanı Mario Draghi'nin bugün Avrupa Parlamentosu'nda gerçekleştireceği konuşmada, önümüzdeki yıl yapılması beklenen faiz artırımının zamanlamasına ilişkin ipucu verebileceği belirtiliyor. Paritedeki kısa vadeli teknik seviyelere bakacak olursak: Bu sabah saatleri itibariyle 1,1759 seviyesinden işlem görmekte olan EURUSD paritesinde, 1,1750 seviyesi destek, 1,1788 seviyesi ise direnç konumunda. Paritede 1,1788 direncinin yukarı yönlü kırılması durumunda bir sonraki direnç seviyemiz 1,1828, 1,1750 desteğinin aşağı yönlü kırılması durumunda ise bir sonraki destek seviyemiz 1,1711.

EUR/USD



XAU/USD

Cuma günü açıklanan ABD ücret artışları verisinin beklentilerin altına bir artış kaydetmesi sonrasında dolar endeksi sert satış baskılarına maruz kalarak 94 seviyesi altına sarktı. Cuma günü dolar endeksinde görülen geri çekilme ile birlikte altın fiyatları 1258 seviyesi üzerini test ederek kayıplarının bir kısmını telafi etti. Altın fiyatlarının bu sabah saatleri itibariyle 1259 seviyesi civarında hareket ettiğini görüyoruz. Bu noktada altındaki mevcut yükseliş çabasının sürmesini ve kısa vadede 1260, orta vadede ise 1300 seviyesi üzerinin hedef alınmasını bekliyoruz. Hatırlayacağımız üzere, Avrupa Merkez Bankasından (ECB) gelen güvercin açıklamalar dolar endeksini sert bir şekilde değerlendirerek altın fiyatları üzerinde önemli bir baskı oluşturmuştu. Dolar endeksinde görülen yükseliş, altın fiyatlarının 1250'li seviyelere olan geri çekilmesinin en önemli sebebinin oluşturdu. Ancak, ECB'nin faiz artırımları konusunda acele etmeyeceği ve piyasaları desteklemeye devam edeceğine yönelik piyasa fiyatlamasının büyük ölçüde gerçekleşmiş olduğunu düşünüyoruz. Ayrıca, küresel jeopolitik risklerin ve ABD'de hızlanan enflasyon ve bunun karşısında çok da aceleci davranmak istemeyen Fed üyelerinin de altında orta – uzun vadeli yönün yukarı olduğu yönündeki görüşümüzü desteklediğini görüyoruz. Bu noktada altının kısa vadede ilk etapta 1257 seviyesine doğru yükselişe geçmesini, 1260 - 1265 bandını hedef almasını beklemekteyiz. Orta vadede ise yeniden 1300 seviyesi üzerinin hedef alınabileceğini düşünüyoruz. Altındaki kısa vadeli teknik seviyelere bakacak olursak: Bu sabah saatleri itibariyle 1259,76 seviyesinden işlem görmekte olan altın fiyatlarında 1255 seviyesi destek, 1260 seviyesi ise direnç konumunda. 1260 direncinin yukarı yönlü kırılması durumunda bir sonraki direnç seviyemiz 1262, 1255 desteğinin aşağı yönlü kırılması durumunda ise bir sonraki destek seviyemiz 1250.

XAU/USD

Piyasalara Genel Bakış

	Son Fiyat / Değer	Değişim					YBB
		1 günlük	1 haftalık	1 aylık	6 aylık		
Hisse senedi endeksleri							
Gelişmiş Piyasalar							
S&P	2,760	%0.8	%1.6	-%0.7	%0.3	%3.2	
DAX	12,496	%0.3	%1.5	-%2.1	-%6.6	-%3.3	
FTSE	7,618	%0.2	-%0.3	-%0.8	-%1.5	-%0.9	
Nikkei	21,788	%1.3	%1.2	-%2.8	-%7.5	-%3.1	
Gelişmekte olan Piyasalar							
Türkiye	98,734	-%0.4	%2.3	%3.0	-%14.2	-%14.4	
Çin	2,747	%1.5	%0.5	-%9.0	-%18.3	-%15.6	
Hindistan	35,658	%0.2	%0.7	%0.6	%3.5	%4.7	
Endonezya	5,695	%0.9	%0.0	-%4.2	-%9.9	-%9.6	
Rusya	2,345	-%0.1	%2.2	%2.8	%5.4	%11.2	
Brezilya	75,010	%0.6	%3.1	%2.8	-%4.9	-%1.8	
Meksika	48,981	%0.9	%2.8	%6.6	-%1.4	-%0.8	
Güney Afrika	57,314	-%0.2	-%0.5	-%1.6	-%4.7	-%3.7	
Oynaklık Endeksleri							
VIX	13	-%10.7	-%16.9	%14.9	%45.0	%21.1	
EM VIX	20	-%8.8	-%3.8	%16.9	%26.1	%23.0	
MOVE	50	-%2.6	-%2.0	-%11.2	%8.8	%7.6	
Döviz Kurları (ABD dolarına karşı)							
Türkiye	4.574	-%0.4	-%0.4	%0.4	%22.5	%20.4	
Brezilya	3.8629	-%1.8	-%0.4	%0.3	%19.6	%16.8	
Güney Afrika	13.4719	-%0.5	-%1.8	%6.0	%9.4	%8.8	
Çin	6.6427	%0.1	%0.3	%4.0	%2.4	%2.1	
Hindistan	68.8788	-%0.1	%0.6	%2.9	%8.7	%7.8	
Endonezya	14370	-%0.1	%0.3	%3.7	%7.1	%5.9	
CDS *							
Türkiye	288.2	-6.2	-5.2	20.2	40.0	39.7	
Brezilya	255.6	-5.3	-9.7	28.8	18.4	82.5	
Güney Afrika	204.5	-7.9	-3.7	36.6	3.8	55.4	
Endonezya	135.7	-0.3	-0.2	11.4	20.1	35.1	
Rusya	135.4	-1.3	-4.5	8.8	5.0	49.5	
10 yıllık bono faizleri							
Türkiye	%17.4	-0.1	0.7	2.2	5.7	5.8	
Brezilya	%11.3	-0.1	-0.4	-1.1	1.2	1.0	
Hindistan	%7.9	0.0	0.0	0.0	0.6	0.5	
Endonezya	%7.6	-0.1	-0.2	0.4	1.5	1.3	
10 yıllık Eurobond faizleri (USD)							
Türkiye	%6.7	-0.09	-0.17	-0.15	a.d.	a.d.	
Brezilya	%5.7	-0.10	-0.27	-0.15	1.28	1.17	
Güney Afrika	%5.2	a.d.	a.d.	a.d.	a.d.	0.66	
Endonezya	%4.5	-0.02	-0.02	0.02	a.d.	a.d.	
Emtia							
Ham Petrol - Brent USD/varil	77.11	-%0.4	-%2.9	%2.3	%14.0	%15.3	
Ham Petrol - WTI USD/varil	73.8	%1.2	-%0.5	%14.0	%20.1	%22.1	
Altın - USD / oz	1255.8	-%0.2	%0.1	-%3.2	-%5.0	-%4.1	
Gümüş - USD / t oz.	15.981	-%0.2	-%0.8	-%4.3	-%7.5	-%6.8	
Commodity Bureau Index	436.81	%0.1	-%0.5	-%2.1	%0.1	%1.0	

* Değişim değerleri baz olarak ifade edilmiştir.

Kaynak: Bloomberg

Yatırım Merkezlerimiz

Genel Müdürlük

Nispetiye Cad. B-3 Blok Kat: 9 Akmerkez
Etiler - İSTANBUL
0 212 355 46 46

Adana

Cemal Paşa Mah. Gazipaşa Bul.
Cemal Uğurlu Apt. Kat: 1 D: 4 ADANA

(0 322) 457 77 55

Ankara

Remzi Oğuz Arık Mah. Tunalı Hilmi Cad.
Yaprak Apt. No: 94 Kat: 2 D: 9
Kavaklıdere Çankaya - ANKARA

(0 312) 435 18 36

Antalya

Şirinyalı Mah. İsmet Gökşen Cad. Özden
Apt. No:82/6 Muratpaşa - ANTALYA

(0 242) 248 45 20

Bakırköy

İstanbul Cad. Bakırköy İş Merkezi No:
6 Kat: 4 D: 14 Bakırköy - İSTANBUL

(0 212) 570 52 59

Bursa

Muradiye Mah. Çekirge Cad. Koçer Apt.
No: 49 Kat: 2 D: 4 Osmangazi - BURSA

(0 224) 225 64 10

Denizli

Saraylar Mah. 2. Ticari Yol No: 32 Kat: 5
DENİZLİ

(0 258) 265 87 85

Erenköy

Bağdat Cad. Çubukçu Apt. No: 333
Kat: 2 D: 4 Kadıköy - İSTANBUL

(0 216) 348 82 82

Gaziantep

İncilipinar Mah. Gazimuhtarpaşa Bul.
Kepkepzade Park İş Merkezi B Blok No:
18 Kat: 1 D: 5 GAZİANTEP

(0 342) 232 35 35

Girne

Şehit Necati Gürkaya Mevkii Çağdaş Apt.
Kat: 1 D: 1 Girne - KKTC

(0 392) 815 14 54-55-56

İzmir

Şair Eşref Bul. Ragıp Şanlı İş Merkezi
No: 6 Kat: 3 D: 306 Çankaya - İZMİR

(0 232) 445 01 61

İzmit

Hürriyet Cad. Kaya İşhanı No: 39/5 İzmit -
KOCAELİ

(0 262) 323 11 33

İzmit İrtibat

Ömerağa Mah. Alemdar Cad. İ. Kolaylı
Apt. No: 8 Kat: 2 İzmit KOCAELİ

(0 262) 260 01 01

Karadeniz Ereğli

Murtaza Mah. Hamamüstü Sok. İ. Esat
Taneri İş Merkezi No: 19 Kat: 2
Karadeniz Ereğli - ZONGULDAK

(0 372) 316 40 50

Kartal

Üsküdar Cad. Cevat Kayacan Apt. No:
26 Kat: 4 D: 8 Kartal - İSTANBUL

(0 216) 306 22 71 - 306 22 06

Kayseri

Cumhuriyet Mah. Turan Cad. Turan Plaza
Apt. No:8 Kat:2 D:5 Melikgazi / KAYSERİ

(0 352) 221 08 68 - 222 82 51

Mersin

Çankaya Mah. Bahri Ok İş Merkezi B
Blok No: 78 MERSİN

(0 324) 238 11 89

Marmaris İrtibat Bürosu

Kemeraltı Mah. Orgeneral Mustafa
Muğlalı Cad. Güven Apt. No: 22 D: 2
Marmaris / MUĞLA

(0 252) 321 08 00

Uyarı Notu

Bu raporda yer alan yatırım bilgi, yorum ve tavsiyeleri, yorum ve tavsiyede bulunanların kişisel görüşlerine dayanmakta olup finansal bilgi ve genel yatırım tavsiyesi kapsamında hazırlanmıştır ve hiçbir şekilde yatırım danışmanlığı kapsamında değildir. Yatırım danışmanlığı hizmeti; yetkili kuruluşlar tarafından kişilerin risk ve getiri tercihleri dikkate alınarak kişiye özel sunulmaktadır. Burada yer alan yorum ve tavsiyeler ise genel niteliktedir. Bu tavsiyeler, mali durumunuz ile risk ve getiri tercihlerinize uygun olmayabilir. Bu nedenle, sadece burada yer alan bilgilere dayanarak yatırım kararı verilmesi beklentilerinize uygun sonuçlar doğurmayabilir.

Yatırım Danışmanlığı hizmeti talep edilmesi halinde; yatırımcının Tacirler Yatırım Menkul Değerler A.Ş. ile Yatırım Danışmanlığı sözleşmesi imzalamış olması, Yerindelik Testi'ni tamamlamış ve risk grubunun belirlemiş olması zorunludur.

Bu raporda yer alan her türlü bilgi, yorum ve tavsiye uygunluk testi ile tespit edilecek risk grubunuz ve getiri beklentiniz ile uyumlu olmayabilir. Dolayısıyla, uygunluk testi neticesinde risk grubunuz tespit edilmeden sadece burada yer alan bilgilere dayanılarak yatırım kararı verilmesi amaç, bilgi ve tecrübenize uygun sonuçlar doğurmayabilir.

Bu rapor herhangi bir sürede belirli bir getirinin sağlanacağına dair bir taahhüt içermemekte olup, zaman içerisinde piyasa koşullarında meydana gelen değişiklikler nedeniyle yorum ve tavsiyelerde değişiklikler söz konusu olabilir. Bu raporda bahsedilen yatırım araçlarının fiyatları ve değerleri yatırımcıların menfaatlerine aykırı olarak hareket edebilir ve netice itibarıyla yatırımcılar anaparalarını kaybetme riski ile karşı karşıya kalabilirler. Bu raporda yer alan geçmiş performans verileri gelecekte elde edilecek sonuçların bir garantisi olarak kabul edilemez.

Bu raporda yer alan tüm bilgiler ve görüşler yatırımcıları bilgilendirmek amacıyla, Tacirler Yatırım Menkul Değerler A.Ş. tarafından güncel ve güvenilir kaynaklardan temin edilmiş olmakla beraber, Tacirler Yatırım Menkul Değerler A.Ş. söz konusu bilgilerin doğru ve tam olduğunu taahhüt etmemektedir. Raporlardaki yorumlardan, bilgilerin tam veya doğru olmaması ve/veya güncellenme nedeniyle doğabilecek maddi ve manevi zararlardan Tacirler Yatırım Menkul Değerler A.Ş. ve çalışanları sorumlu tutulamaz.

Bu rapor, sadece gönderildiği kişilerin kullanımı içindir. Bu raporun tümü veya bir kısmı Tacirler Yatırım Menkul Değerler A.Ş.'nin yazılı izni olmadan çoğaltılamaz, yayınlanamaz veya üçüncü kişilere gösterilemez, ticari amaçla kullanılamaz. Aksi halde, Tacirler Yatırım Menkul Değerler A.Ş. uğramış olduğu bütün zarar ve ziyanı talep etme hakkını saklı tutar.