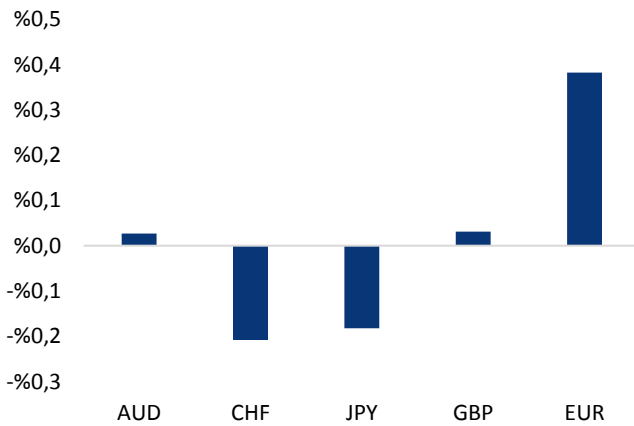


## Haber Başlıkları

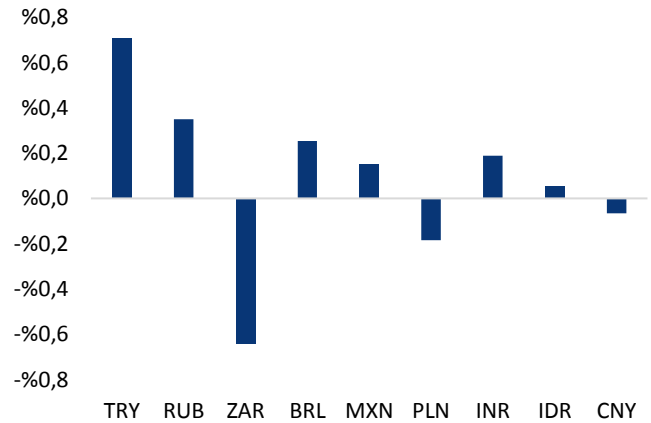
- Avrupa Merkez Bankası Başkanı Mario Draghi, parasal genişlemeye duyulan ihtiyacın devam ettiğini belirtmesinin ardından euro sert bir şekilde değer kaybederken, dolar endeksi 97,30 seviyesi üzerine kadar yükseldi.
- Petrol fiyatları, Katar ve Körfez Ülkeleri arasındaki gerginliğin arz kesintisi anlaşmasını bozabileceğine ilişkin endişeler nedeniyle sert satış baskılarına maruz kaldı.
- İngiltere'de Perşembe günü düzenlenen genel seçimin sonuçları partilerden hiçbirinin parlamentoda çoğunluğu sağlayacak oyu alamadığını gösterdi.
- Sterlin, sandık çıkış anketinin hiçbir partinin çoğunluğu kazanamadığı bir parlamentoyu işaret etmesi ve buna bağlı olarak Avrupa'da siyasi belirsizliğe ilişkin endişelerin artması sonrası sert düşerken, yen değer kazandı.
- Cumhurbaşkanı Erdoğan, Katar ile Türkiye arasında imzalanan jandarma eğitimi için işbirliği anlaşması ve Türk askerinin Katar'da konuşlandırılması anlaşmalarını onayladı.
- Eski FBI Direktörü Comey, ABD Kongresindeki ifadesinde, Trump yönetiminin "görevine son verildikten sonra kendisini karaladığını" ve "FBI hakkında yalan söylediğini" öne sürdü.
- Bölge borsalarının çoğunda ihtiyatlı bir yükseliş beklenirken FTSE 100 vadeli endeksinin ise %0,2 aşağıda bulunduğu görülüyor.
- Japonya Merkez Bankası (BOJ) Başkanı Haruhiko Kuroda, %2 enflasyon hedefinden hala uzakta olduklarını ancak ultra gevşek para politikasının enflasyon beklentilerinin istikrarına yardımcı olduğunu söyledi. Japonya'da çekirdek tüketici fiyatları nisan ayında bir önceki yıla göre %3 artmıştı.
- Çin'de TÜFE Mayıs ayında beklentinin altında kaldı. Ulusal İstatistik Bürosu'nun açıkladığı veriye göre TÜFE, geçtiğimiz ay yıllık olarak %1,5 arttı. Piyasada Nisan ayında %1,2 artan TÜFE'nin %1,5 artacağı beklentisi mevcuttu. TÜFE, aylık bazda ise Nisan'daki %0,1 artışın ardından Mayıs'ta %0,1 oranında geriledi.

### Gelişmiş ülke para birimlerinin son işlem gününe göre getirileri \*



Kaynak: Bloomberg, Tacirler Yatırım \* ABD dolarına karşı

### Gelişmekte olan ülke para birimlerinin son işlem gününe göre getirileri \*



Kaynak: Bloomberg, Tacirler Yatırım \* ABD dolarına karşı

## Günlük Ekonomi Takvimi

Ülke	Veri	Saat	Beklenti	Önceki
	Almanya Nisan Ayı Ticaret Dengesi	09:00	20,3B	19,6B
	İngiltere Nisan Ayı Sanayi Üretimi	11:30	%0,8	-%0,5
	İngiltere Nisan Ayı İmalat Üretim	11:30	%0,9	-%0,6
	İngiltere Nisan Ayı Ticaret Dengesi	11:30	-12B	-13,44B

## Makroekonomik Gelişmeler

### Üretim aktivitesi Nisan'da hızlandı

Arındırılmamış Nisan ayı sanayi üretimi, %3,2 olan piyasa beklentisinin üzerinde yükseliş göstererek %5,9 olarak gerçekleşti. Takvim etkisinden arındırılmış sanayi üretimi ise %6,7 ile çok daha güçlü bir büyüme sergiledi. Mevsimsel etkilerden arındırılmış sanayi üretiminde de aylık bazda %2,3'lük önemli bir büyüme görüldü.

- Güçlü Nisan verisinin 2Ç17 GSYİH Büyüme oranı için pozitif sinyaller verdiği görüşündeyiz.
- TÜİK, önümüzdeki pazartesi günü GSYİH büyümesini açıklıyor olacak. Arındırılmamış GSYİH büyümesinin yıllık bazda %4 olmasını bekliyoruz. Piyasa beklentisi ise %3,8 düzeyinde.
- Üretim aktivitesine Nisan ayında yine en büyük katkı ulaşım araçları üretiminden geliyor. İç talepten beslenen sektörlerdeki büyüme de veri üzerinde etkili oldu. Yatırım iştahını işaret eden sektörlerde ise herhangi bir ilerleme kaydedememiş durumda.
- Öncü göstergeler, iyileşmenin Mayıs ayında da devam edeceğinin güçlü sinyallerini veriyor.

Rapor için [tıklayınız](#).

### Bono ve hisse piyasasında yabancı girişi devam etti

Hisse piyasasında yabancı girişi son dört haftadır devam ediyor. 26 Mayıs – 2 Haziran haftasında hisse senedi piyasasında 477,4 milyon dolarlık net yabancı girişi yaşandı. Böylece, yılbaşından bu yana hisse senedinde görülen toplam net yabancı girişi 1,7 milyar dolardan 2,1 milyar dolara yükseldi.

- Yabancı yatırımcılar bono piyasasında da üst üste dördüncü hafta da alıcı pozisyonunda olmayı sürdürdüler. 26 Mayıs – 2 Haziran haftasında yabancı yatırımcılar tahvil cephesinde (repo işlemleri hariç) net 114 dolarlık alım yaptı ve böylelikle yılbaşından bu yana bono piyasasında yaşanan giriş 2,18 milyar dolardan 2,3 milyar dolara yükseldi.
- Yabancı yatırımcıların tahvil stoku içerisindeki payı ise %19,9'dan %20,1'a yükselerek Kasım ayından bu yana en yüksek seviyesine çıktı. Eurobond piyasasında ise 212 milyon dolarlık bir giriş yaşandı.
- 26 Mayıs – 2 Haziran tarihleri arasında, TRY al – ZAR sat ikili işleminin piyasalarda hâkim olması ile birlikte yurt içi piyasaların olumlu ayrıştığını gördük.

Rapor için [tıklayınız](#).

### İngiltere'de Muhafazakar Parti çoğunluğu kaybetti

İngiltere Başbakanı Theresa May, Brexit müzakerelerinde elini kuvvetlendirmek ve parlamentoda sandalye sayısını artırmak için gittiği erken seçimlerde sahip olduğu çoğunluğu yitirdi. Oy sayımının büyük ölçüde tamamlandığı seçimlerde alınan kısmi sonuçlara ve özel kurumların tahminlerine göre muhafazakârlar mutlak çoğunluğu kazanamadı. Reuters May'in muhafazakarlarının 650 sandalyeli parlamentoda oyların 308'ini aldığını, ana muhalefetteki İşçi Partisi'nin ise 258 sandalye aldığını duyurdu. Çoğunluğu kazanmak için 326 sandalye gerekiyordu. May'in çoğunluk için 18 sandalyeye daha ihtiyacı var. Ancak son durumda açıklanacak 17 sandalye bulunuyor. İngiltere'nin AB'den ayrılma şartlarını belirleyecek son derece karmaşık müzakerelerin başlamasına sadece 10 gün kala alınan bu sonuç hükümeti kimin oluşturacağı ve Brexit müzakerelerinin ne amaçla yürütüleceği konusunda da belirsizlik oluşturuyor. Ancak, Theresa May'in Brexit öncesi güç kaybetmesi, hali hazırda oldukça çetin ve sert geçmesi beklenen Brexit sürecini yumuşatabilir.

## Döviz & Emtia Analizleri

### USD/TRY

Süper Perşembe'yi geride bırakmış durumdayız. Avrupa Merkez Bankası dün gerçekleştirdiği toplantısı sonucunda enflasyon tahminlerini aşağı çekerken, büyüme tahminlerini yükseltti ve Banka enflasyondaki artışın büyük ölçüde enerji fiyatlarından kaynaklandığı gerçeğini yineledi. Faizlerde herhangi bir değişiklik yapmayan Avrupa Merkez Bankası'nın karar açıklaması sonrasında Mario Draghi sahneye çıktı. Draghi'nin parasal genişlemeye duyulan ihtiyacın halen daha devam ettiğini ifade etmesinin ardından euro sert bir şekilde değer kaybederken, dolar endeksi 97,30 seviyesi üzerinde çıktı. İngiltere tarafına bakacak olursak: Bu sabah saatlerinde netleşen resmî sonuçlara göre İngiltere Başbakanı Theresa May, Brexit müzakerelerinde elini kuvvetlendirmek ve parlamentoda sandalye sayısını artırmak için gittiği erken seçimlerde sahip olduğu çoğunluğu yitirdi. Theresa May'in Brexit öncesi güç kaybetmesi, hali hazırda oldukça çetin ve sert geçmesi beklenen Brexit sürecini yumuşatabilir. Yani, mevcut durum beklendiği kadar kötü bir sonuç doğurmayabilir. Ancak May'in güç kaybı ilk etapta risk iştahı açısından olumsuz algılanacaktır. Süper Perşembe'nin son gelişmesi ise eski FBI Başkanı James Comey'in ifadesiydi. Önceden yayınladığı konuşma metninin dışında çarpıcı bir açıklamada bulunmayan Comey, piyasalar üzerinde hareketlilik yaratmadı. Bu sabah saatleri itibarıyla gelişmekte olan ülke para birimlerinde genel olarak satıcılı bir seyir söz konusu. Ancak Türk lirası, Süper Perşembe'nin geride kalmış olmasının da verdiği rahatlatma ile birlikte dolar karşısında dirayetli bir tutum sergiliyor. Ancak, petrol fiyatlarındaki sert düşüşün devam ettiğini ve fiyatların son 5 haftanın dip seviyesine indiğini görüyoruz. Bu da TL üzerindeki pozitif havanın dağılmasına neden olabilir. Ayrıca, İngiltere'deki seçim sonuçlarının yarattığı belirsizlik ortamı da gelişmekte olan ülke para birimleri açısından olumsuz bir ortam yaratabilir. Dolar endeksinin de 97 seviyesi üzerindeki hareketine devam ettiğini ve yükseliş çabasını sürdürdüğünü göz önünde bulunduracak olursak: USDTRY paritesinin bugün içerisinde 3,52 seviyesi üzerinde tutunmasını beklemekle birlikte, önümüzdeki dönemle 3,57 – 3,60 bandına doğru yükselişe geçebileceğini düşünüyoruz. Kurdaki güncel teknik seviyelere bakacak olursak: Bu sabah saatleri itibarıyla 3,5244 seviyesinden işlem görmekte olan USDTRY paritesinde 3,5296 seviyesi direnç, 3,5191 seviyesi ise destek konumunda. 3,5296 direncinin yukarı yönlü kırılması durumunda bir sonraki direnç seviyemiz 3,5430, 3,5191 desteğinin aşağı yönlü kırılması durumunda ise bir sonraki destek seviyemiz 3,5041.

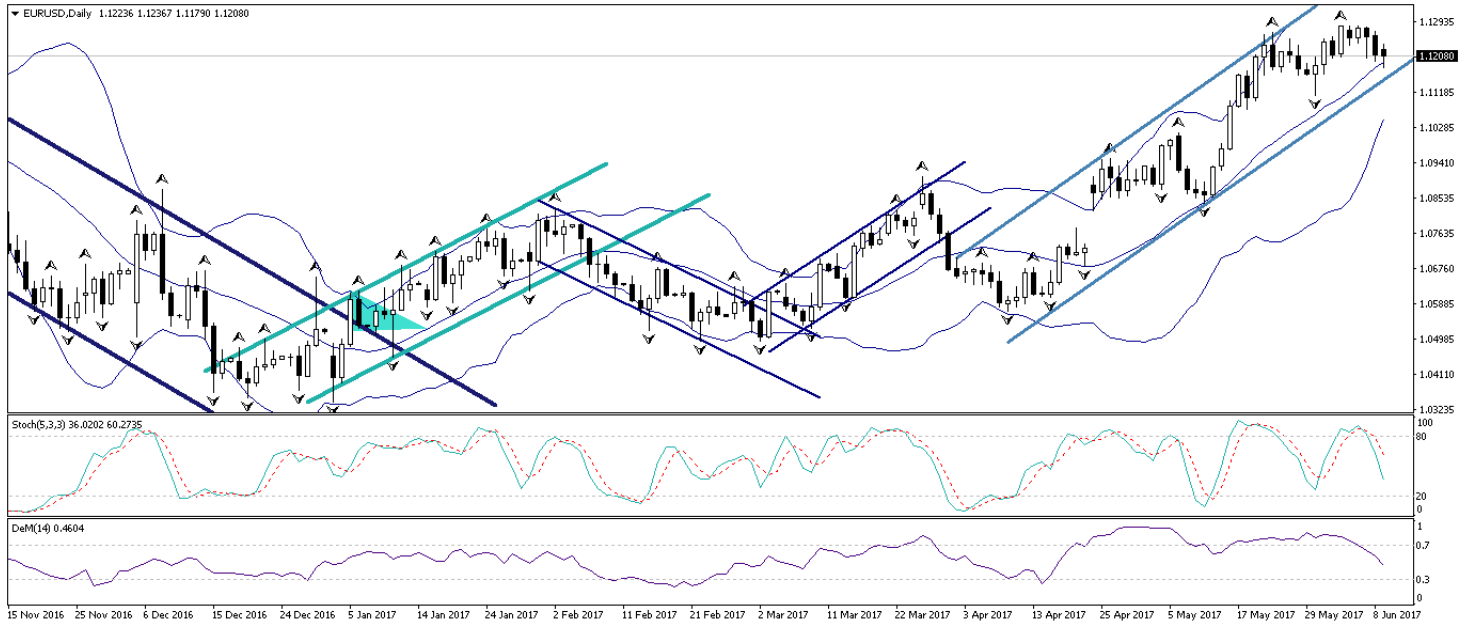
### USD/TL



## EUR/USD

Avrupa Merkez Bankası dün gerçekleştirdiği toplantısı sonucunda enflasyon tahminlerini aşağı çekerken, büyüme tahminlerini yükseltti. Draghi 2017 büyüme beklentisinin %1,8'den %1,9'a, 2018 büyüme beklentisinin %1,7'den %1,8'e, 2019 büyüme beklentisinin ise %1,6'dan %1,7'ye yükseltildiğini belirtti. Enflasyonda ise 2017 tahmini %1,7'den %1,5'e, 2018 için %1,6'dan %1,3'e, 2019 %1,7'den %1,6'ya düşürüldü. Draghi enflasyon tahminlerinin düşük petrol fiyatları nedeniyle aşağı yönlü revize edildiğini, çekirdek enflasyonun henüz ikna edici şekilde yönünü yukarı çevirmediğini belirtti ve "enflasyon gelecek aylarda şu anki seviyelerde dalgalanacak. Enflasyonda sabırlı olmalıyız" dedi. Draghi ayrıca, enflasyonda son dönemde görülen artışın büyük ölçüde enerji fiyatlarından kaynaklandığını gerçeğini yineledi. Draghi'nin deflasyon riski olmadığını ve bu nedenle faizlerin düşürülebileceği ifadesini metinden çıkardıklarını belirtmesine rağmen, parasal genişlemeye duyulan ihtiyacın halen daha devam ettiğini ifade etmesi euroda sert satış baskıları yaşanmasına neden oldu. Eurodaki düşüş ile birlikte yükseliş geçen dolar endeksi ise 97,30 seviyesinin üzerine çıktı. Dolar endeksinin bu sabah saatleri itibarıyla 97 seviyesi üzerindeki hareketine devam ettiğini ve yükseliş çabasını sürdürdüğünü görüyoruz. EURUSD paritesinin mevcut seviyelerdeki seyrinin kalıcı olmasını beklememekle birlikte, paritenin kısa vadede ilk etapta 1,11 seviyesine doğru geri çekilebileceğini düşünmekteyiz. Yatırımcılarımıza paritedeki olası satış fırsatlarını değerlendirmelerini öneriyoruz. Paritedeki güncel teknik seviyelere bakacak olursak: Bu sabah saatleri itibarıyla 1,1208 seviyesinden işlem görmekte olan EURUSD paritesinde, 1,1207 seviyesi destek, 1,1239 seviyesi ise direnç konumunda. Paritede 1,1239 direncinin yukarı yönlü kırılması durumunda bir sonraki direnç seviyemiz 1,1285, 1,1207 desteğinin aşağı yönlü kırılması durumunda ise bir sonraki destek seviyemiz 1,1188.

## EUR/USD



## XAU/USD

Avrupa Merkez Bankası dün gerçekleştirdiği toplantısı sonucunda enflasyon tahminlerini aşağı çekerken, büyüme tahminlerini yükseltti. Faizlerde herhangi bir değişiklik yapmayan Avrupa Merkez Bankası'nın karar açıklaması sonrasında Mario Draghi sahneye çıktı. Draghi deflasyon riski olmadığını bu nedenle faizlerin düşürülebileceği ifadesini metinden çıkardıklarını belirtmesine rağmen, parasal genişlemeye duyulan ihtiyacın halen daha devam ettiğini ifade etmesi euroda sert satış baskıları yaşanmasına neden oldu. Eurodaki düşüş ile birlikte yükseliş geçen dolar endeksi ise 97,30 seviyesinin üzerine çıktı. İngiltere tarafına bakacak olursak: Bu sabah saatlerinde netleşen resmî sonuçlara göre İngiltere Başbakanı Theresa May, Brexit müzakerelerinde elini kuvvetlendirmek ve parlamentoda sandalye sayısını artırmak için gittiği erken seçimlerde sahip olduğu çoğunluğu yitirdi. Theresa May'in Brexit öncesi güç kaybetmesi, hali hazırda oldukça çetin ve sert geçmesi beklenen Brexit sürecini yumuşatabilir. Yani, mevcut durum beklendiği kadar kötü bir sonuç doğurmayabilir. Ancak May'in güç kaybı ilk etapta risk iştahı açısından olumsuz algılandı ve piyasadaki risk iştahı yükseldi. Dolar endeksindeki yükseliş ile birlikte yönünü aşağı çeviren altın fiyatlarında, dolar endeksinin güvenli liman talebindeki artışı baskıladığı görülüyor. Dolar endeksindeki yükseliş hareketinin devam etmesi durumunda altın fiyatlarındaki düşüşün sürdüğünü görebiliriz. Altın fiyatlarındaki güncel teknik seviyelere bakacak olursak: Bu sabah saatleri itibarıyla 1275,44 seviyesinden işlem görmekte olan altın fiyatlarında 1275 seviyesi destek, 1277,76 seviyesi ise direnç konumunda. 1277,76 direncinin yukarı yönlü kırılması durumunda bir sonraki direnç seviyemiz 1283,88, 1275 desteğinin aşağı yönlü kırılması durumunda ise bir sonraki destek seviyemiz 1272.

## XAU/USD



## USD/JPY

Süper Perşembe'yi geride bırakan piyasalarda, bu sabah saatleri itibariyle dolar endeksindeki yükseliş ve İngiltere seçim sonuçları sonrasında piyasalarda oluşan güvenli liman talebi fiyatlanıyor. Avrupa Merkez Bankası Başkanı Mario Draghi'ni dünkü toplantı kararının ardından gerçekleştirdiği basın açıklamasında, deflasyon riski olmadığını ve bu nedenle faizlerin düşürülebileceği ifadesini metinden çıkardıklarını belirtmesine rağmen, parasal genişlemeye duyulan ihtiyacın halen daha devam ettiğini ifade etmesi euroda sert satış baskıları yaşanmasına neden oldu. Eurodaki düşüş ile birlikte yükseliş geçen dolar endeksi ise 97,30 seviyesinin üzerine çıktı. Dolar endeksinin bu sabah saatleri itibariyle 97 seviyesi üzerindeki hareketine devam ettiğini ve yükseliş çabasını sürdürdüğünü görüyoruz. Diğer taraftan, bu sabah saatlerinde netleşen resmî sonuçlara göre İngiltere Başbakanı Theresa May, Brexit müzakerelerinde elini kuvvetlendirmek ve parlamentoda sandalye sayısını artırmak için gittiği erken seçimlerde sahip olduğu çoğunluğu yitirdi. Theresa May'in Brexit öncesi güç kaybetmesi, hali hazırda oldukça çetin ve sert geçmesi beklenen Brexit sürecini yumuşatabilir. Yani, mevcut durum beklendiği kadar kötü bir sonuç doğurmayabilir. Ancak May'in güç kaybı ilk etapta risk iştahı açısından olumsuz algılandı ve piyasadaki risk iştahı yükseldi. Risk iştahındaki yükselişle birlikte yen değer kazansa da, dolar endeksindeki yükselişin yendeki değerlenmeye baskın gelmesi neticesinde USDJPY paritesinin yükseliş kaydettiği görüldü. Dolar endeksindeki yükseliş ile birlikte yeniden 110'lu seviyelere yükselen USDJPY paritesinde, dolar endeksindeki güçlenmenin artan güvenli liman talebini baskıladığını ve parite üzerinde daha baskın fiyatlandığını görüyoruz. Dolar endeksindeki yükselişin sürmesi durumunda USDJPY paritesinin 110,50 üzerine doğru yükselişini devam ettirdiği görülebilir. Paritedeki güncel teknik seviyelere bakacak olursak: Bu sabah saatleri itibariyle 110,21 seviyesinden işlem görmekte olan USDJPY paritesinde 109,74 seviyesi destek, 110,50 seviyesi ise direnç konumunda. 109,74 desteğinin aşağı yönlü kırılması durumunda bir sonraki destek seviyemiz 109,33, 110,50 direncinin yukarı yönlü kırılması durumunda ise bir sonraki direnç seviyemiz 111,20.

## USD/JPY



## Piyasalara Genel Bakış

	Son Fiyat / Değer	Değişim				
		1 günlük	1 haftalık	1 aylık	6 aylık	YBB
<b>Hisse senedi endeksleri</b>						
<b>Gelişmiş Piyasalar</b>						
S&P	2.434	%0,0	%0,2	%1,5	%7,7	%8,7
DAX	12.714	%0,3	%0,8	-%0,3	%13,5	%10,7
FTSE	7.450	-%0,4	-%1,2	%1,5	%7,1	%4,3
Nikkei	19.909	%0,9	-%0,4	%1,2	%5,8	%5,1
<b>Gelişmekte olan Piyasalar</b>						
Türkiye	97.978	%0,4	%0,6	%2,8	%29,4	%25,4
Çin	3.150	%0,2	%1,6	%2,4	-%2,4	%1,7
Hindistan	31.213	-%0,2	-%0,2	%4,3	%16,7	%17,2
Endonezya	5.703	-%0,1	-%0,8	%0,0	%7,3	%7,5
Rusya	1.874	%0,3	%0,2	-%6,4	-%15,1	-%16,1
Brezilya	62.756	-%0,7	%0,7	-%5,3	%3,7	%4,2
Meksika	49.087	-%0,4	%0,0	-%1,7	%4,6	%7,5
Güney Afrika	51.959	-%0,3	-%1,7	-%4,1	%2,1	%2,6
<b>Oynaklık Endeksleri</b>						
VIX	10	-%2,2	%2,7	%4,0	-%19,6	-%27,6
EM VIX	16	-%3,0	-%4,0	-%3,4	-%23,4	-%30,0
MOVE	54	-%1,9	-%0,5	-%3,0	-%26,5	-%25,0
<b>Döviz Kurları (ABD dolarına karşı)</b>						
Türkiye	3,5248	-%0,7	%0,0	-%1,7	%2,4	%0,0
Brezilya	3,2614	-%0,3	%0,3	%2,0	-%3,4	%0,4
Güney Afrika	12,9175	%0,6	%0,2	-%5,2	-%5,4	-%6,0
Çin	6,8003	%0,1	-%0,1	-%1,5	-%1,3	-%2,1
Hindistan	64,2125	-%0,2	-%0,4	-%0,1	-%4,7	-%5,5
Endonezya	13298	-%0,1	a.d.	-%0,1	%0,1	-%1,3
<b>CDS *</b>						
Türkiye	196,4	-0,6	0,9	-9,3	-48,6	-30,9
Brezilya	239,3	0,4	3,2	21,1	-65,9	39,9
Güney Afrika	187,3	2,8	-3,4	-7,9	a.d.	a.d.
Endonezya	119,3	-0,8	-2,5	-2,6	-29,0	29,3
Rusya	157,1	2,7	3,8	-6,7	a.d.	a.d.
<b>10 yıllık bono faizleri</b>						
Türkiye	%10,5	0,0	0,7	0,0	-0,7	-0,9
Brezilya	%10,9	0,0	0,1	0,7	-0,9	a.d.
Güney Afrika	%8,5	0,0	0,0	-0,2	-0,4	-0,4
Hindistan	%6,5	0,0	-0,1	-0,4	0,1	0,0
Endonezya	%6,9	0,0	a.d.	-0,1	-0,6	-1,0
<b>10 yıllık Eurobond faizleri (USD)</b>						
Türkiye	%5,1	0,04	0,58	-0,13	-0,73	-0,80
Brezilya	%4,8	0,00	0,01	0,06	-0,60	-0,69
Güney Afrika	%4,5	0,00	0,03	-0,11	-0,31	-0,42
Endonezya	%3,6	0,01	a.d.	-0,21	-0,56	-0,70
<b>Emtia</b>						
Ham Petrol - Brent USD/varil	47,86	-%0,4	-%5,5	-%3,0	-%11,2	-%15,8
Ham Petrol - WTI USD/varil	45,64	-%0,2	-%5,6	-%1,7	-%10,2	-%15,0
Altın - USD / oz	1276,3	-%1,1	%0,7	%4,0	%9,1	%10,8
Gümüş - USD / t oz.	17,414	-%1,2	%0,8	%7,5	%2,3	%8,9
Commodity Bureau Index	436,78	%0,3	%0,6	%2,2	%3,0	%3,2

\* Değişim değerleri baz olarak ifade edilmiştir.

Kaynak: Bloomberg



## Yatırım Merkezlerimiz

### Genel Müdürlük

Nispetiye Cad. B-3 Blok Kat: 7-9  
Akmerkez Etiler - İSTANBUL  
0 212 355 46 46

### Adana

Cemal Paşa Mah. Gazipaşa Bul.  
Cemal Uğurlu Apt. Kat: 1 D: 4 ADANA

(0 322) 457 77 55

### Ankara

Remzi Oğuz Arık Mah. Tunalı Hilmi Cad.  
Yaprak Apt. No: 94 Kat: 2 D: 9  
Kavaklıdere Çankaya - ANKARA

(0 312) 435 18 36

### Antalya

Şirinyalı Mah. İsmet Gökşen Cad. Özden  
Apt. No:82/6 Muratpaşa - ANTALYA

(0 242) 248 45 20

### Bakırköy

İstanbul Cad. Bakırköy İş Merkezi No:  
6 Kat: 4 D: 14 Bakırköy - İSTANBUL

(0 212) 570 52 59

### Bursa

Muradiye Mah. Çekirge Cad. Koşer Apt.  
No: 49 Kat: 2 D: 4 Osmangazi - BURSA

(0 224) 225 64 10

### Denizli

Saraylar Mah. 2. Ticari Yol No: 32 Kat: 5  
DENİZLİ

(0 258) 265 87 85

### Erenköy

Bağdat Cad. Çubukçu Apt. No: 333  
Kat: 2 D: 4 Kadıköy - İSTANBUL

(0 216) 348 82 82

### Gaziantep

İncilipinar Mah. Gazimuhtarpaşa Bul.  
Kepkepzade Park İş Merkezi B Blok No:  
18 Kat: 1 D: 5 GAZİANTEP

(0 342) 232 35 35

### Girne

Şehit Necati Gürkaya Mevkii Çağdaş Apt.  
Kat: 1 D: 1 Girne - KKTC

(0 392) 815 14 54-55-56

### İzmir

Şair Eşref Bul. Ragıp Şanlı İş Merkezi  
No: 6 Kat: 3 D: 306 Çankaya - İZMİR

(0 232) 445 01 61

### İzmit

Hürriyet Cad. Kaya İşhanı No: 39/5 İzmit  
KOCAELİ

(0 262) 323 11 33

### İzmit İrtibat

Ömerağa Mah. Alemdar Cad. İ. Kolaylı  
Apt. No: 8 Kat: 2 İzmit KOCAELİ

(0 262) 260 01 01

### Karadeniz Ereğli

Murtaza Mah. Hamamüstü Sok. İ. Esat  
Taneri İş Merkezi No: 19 Kat: 2  
Karadeniz Ereğli - ZONGULDAK

(0 372) 316 40 50

### Kartal

Üsküdar Cad. Cevat Kayacan Apt. No:  
26 Kat: 4 D: 8 Kartal - İSTANBUL

(0 216) 306 22 71 - 306 22 06

### Kayseri

Cumhuriyet Mah. Sultan Hamam Cad.  
Kavuncu İş Merkezi No: 17 Kat: 1 D: 2  
KAYSERİ

(0 352) 221 08 68 - 222 82 51

### Mersin

Çankaya Mah. Bahri OK İş Merkezi B  
Blok No: 78 MERSİN

(0 324) 238 11 89

## Uyarı Notu

Bu raporda yer alan yatırım bilgi, yorum ve tavsiyeleri, yorum ve tavsiyede bulunanların kişisel görüşlerine dayanmakta olup finansal bilgi ve genel yatırım tavsiyesi kapsamında hazırlanmıştır ve hiçbir şekilde yatırım danışmanlığı kapsamında değildir. Yatırım danışmanlığı hizmeti; yetkili kuruluşlar tarafından kişilerin risk ve getiri tercihleri dikkate alınarak kişiye özel sunulmaktadır. Burada yer alan yorum ve tavsiyeler ise genel niteliktedir. Bu tavsiyeler, mali durumunuz ile risk ve getiri tercihlerinize uygun olmayabilir. Bu nedenle, sadece burada yer alan bilgilere dayanarak yatırım kararı verilmesi beklentilerinize uygun sonuçlar doğurmayabilir.

Yatırım Danışmanlığı hizmeti talep edilmesi halinde; yatırımcının Tacirler Yatırım Menkul Değerler A.Ş. ile Yatırım Danışmanlığı sözleşmesi imzalamış olması, Yerindelik Testi'ni tamamlamış ve risk grubunun belirlemiş olması zorunludur.

Bu raporda yer alan her türlü bilgi, yorum ve tavsiye uygunluk testi ile tespit edilecek risk grubunuz ve getiri beklentiniz ile uyumlu olmayabilir. Dolayısıyla, uygunluk testi neticesinde risk grubunuz tespit edilmeden sadece burada yer alan bilgilere dayanılarak yatırım kararı verilmesi amaç, bilgi ve tecrübenize uygun sonuçlar doğurmayabilir.

Bu rapor herhangi bir sürede belirli bir getirinin sağlanacağına dair bir taahhüt içermemekte olup, zaman içerisinde piyasa koşullarında meydana gelen değişiklikler nedeniyle yorum ve tavsiyelerde değişiklikler söz konusu olabilir. Bu raporda bahsedilen yatırım araçlarının fiyatları ve değerleri yatırımcıların menfaatlerine aykırı olarak hareket edebilir ve netice itibarıyla yatırımcılar anaparalarını kaybetme riski ile karşı karşıya kalabilirler. Bu raporda yer alan geçmiş performans verileri gelecekte elde edilecek sonuçların bir garantisi olarak kabul edilemez.

Bu raporda yer alan tüm bilgiler ve görüşler yatırımcıları bilgilendirmek amacıyla, Tacirler Yatırım Menkul Değerler A.Ş. tarafından güncel ve güvenilir kaynaklardan temin edilmiş olmakla beraber, Tacirler Yatırım Menkul Değerler A.Ş. söz konusu bilgilerin doğru ve tam olduğunu taahhüt etmemektedir. Raporlardaki yorumlardan, bilgilerin tam veya doğru olmaması ve/veya güncellenme nedeniyle doğabilecek maddi ve manevi zararlardan Tacirler Yatırım Menkul Değerler A.Ş. ve çalışanları sorumlu tutulamaz.

Bu rapor, sadece gönderildiği kişilerin kullanımı içindir. Bu raporun tümü veya bir kısmı Tacirler Yatırım Menkul Değerler A.Ş.'nin yazılı izni olmadan çoğaltılamaz, yayınlanamaz veya üçüncü kişilere gösterilemez, ticari amaçla kullanılamaz. Aksi halde, Tacirler Yatırım Menkul Değerler A.Ş. uğramış olduğu bütün zarar ve ziyarı talep etme hakkını saklı tutar.