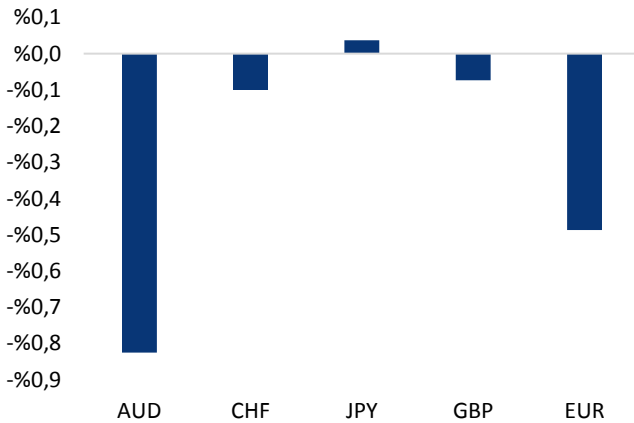


Haber Başlıkları

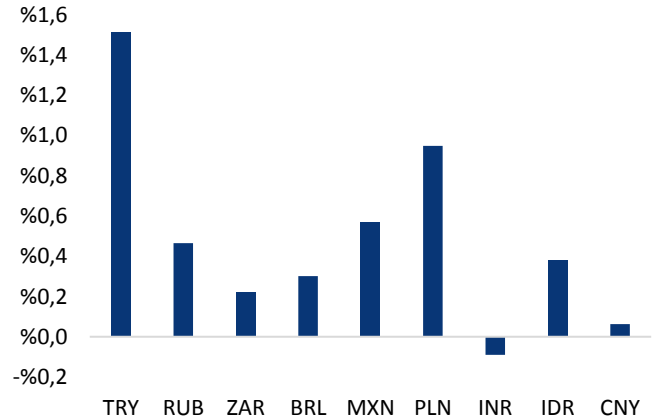
- ABD Başkanı Donald Trump, dün akşam saatlerinde yaptığı açıklamada, ABD'nin İran'la 2015 yılında yapılan nükleer anlaşmadan ayrılacağını ve 2015'te askıya alınan İran yaptırımlarının yeniden uygulanacağını belirtti. Trump, anlaşmanın İran'ın bölgedeki etkisini arttırdığını ve Tahran yönetiminin füze denemelerine engel olamadığını savunuyor. Trump'ın açıklamalarının ardından petrol fiyatları yükselirken, gelişmekte olan ülke para birimleri ise ciddi anlamda değer kaybetti. Dolar endeksi ve ABD tahvil faizlerinin yükseldiği görüldü.
- Trump'ın açıklamalarının ardından petrol fiyatlarındaki yükselişin süreceği beklentisi ile birlikte gelişmekte olan ülke para birimleri sert bir şekilde değer kaybetti ve USDTRY paritesi 4,35 seviyesi üzerine yükselerek rekor tazeledi. Bu sabah saatleri itibarıyla gelişmekte olan ülke para birimlerindeki satıcılı seyir devam ediyor.
- ABD 10 yıllık tahvil faizi yeniden %3 sınırına kadar yükselirken, dolar endeksinin de 93 seviyesi üzerinde tutunduğu görüldü.
- Altın fiyatları, Trump'ın açıklamasının ardından dolar endeksindeki görülen yükseliş nedeniyle 1315 seviyesi üzerinden 1310 seviyesine doğru hafifi bir gerileme kaydetti. Ancak altındaki bu hareketin geçici olduğu, mevcut jeopolitik risklerin ve petrol fiyatlarındaki yükselişin altın fiyatlarını yukarı yönlü destekleyeceğini düşünüyoruz. Dolayısı ile mevcut seviyelerin alım fırsatı olabileceği görüşündeyiz.
- ABD Hazine Bakanlığı, önümüzdeki 90 gün içerisinde İran'a yönelik döviz sektörü, metal ticareti, devlet borcu ve otomobil sektörü gibi alanlardaki eski yaptırımları tekrar uygulamaya koyacaklarını açıkladı.
- ABD hisse senetleri, ABD'nin İran'la nükleer anlaşmadan çekileceğini açıklamasının ardından yatay kapandı. Trump'ın açıklaması sonrası enerji hisseleri yükseldi.
- ABD Enerji Enformasyon İdaresi (EIA), Brent ham petrolünün fiyatının yılın geri kalanında 70 dolar/varil seviyesinin üzerinde kalmasını ve ardından 2019 sonuna kadar 65 dolar/varil seviyesine düşmesini bekliyor.
- Kurda yaşanan bu hızlı yükseliş hareketi gözlerin TCMB'ye çevrilmesine ve piyasanın beklenti içerisine girmesine neden oluyor. Bir sonraki TCMB toplantısı 7 Haziran'da gerçekleşecek. TCMB'nin bir sonraki toplantısında bir sadeleşme adımı atmasını ve 75 baz puanlık faiz artırımına gitmesini bekliyoruz. Toplantı öncesinde herhangi bir olağanüstü toplantı yapılmasını beklemiyoruz. Ancak TCMB'nin Haziran toplantısı öncesinde güçlü sinyaller vermesi beklenebilir.

Gelişmiş ülke para birimlerinin son işlem gününe göre getirileri *







Kaynak: Bloomberg, Tacirler Yatırım * ABD dolarına karşı

Gelişmekte olan ülke para birimlerinin son işlem gününe göre getirileri *



Kaynak: Bloomberg, Tacirler Yatırım * ABD dolarına karşı

Günlük Ekonomi Takvimi

Ülke	Veri	Saat	Beklenti	Önceki
	ABD Nisan Ayı Aylık ÜFE	15:30	%0,2	%0,3
	ABD Nisan Ayı Aylık Çekirdek ÜFE	15:30	%0,2	%0,4
	ABD Nisan Ayı Yıllık ÜFE	15:30	%2,8	%3
	ABD Nisan Ayı Yıllık Çekirdek ÜFE	15:30	%2,4	%2,7

Makroekonomik Gelişmeler

Trump, ABD'nin İran'la nükleer anlaşmadan ayrılacağını duyurdu

ABD Başkanı Donald Trump, dün akşam saatlerinde yaptığı açıklamada, ABD'nin İran'la 2015 yılında yapılan nükleer anlaşmadan ayrılacağını ve 2015'te askıya alınan İran yaptırımlarının yeniden uygulanacağını belirtti. Trump, İran'ın anlaşmaya uysa dahi sonunda nükleer silaha ulaşacağını çünkü anlaşmanın uygulama olarak yanlış olduğunu söyledi. Trump, seçim kampanyası döneminde ABD'yi anlaşmadan çekeceği vaadinde bulunmuştu. Trump, anlaşmanın İran'ın bölgedeki etkisini arttırdığını ve Tahran yönetiminin füze denemelerine engel olamadığını savunuyor.

Trump'ın açıklamalarının ardından petrol fiyatları yükselirken, gelişmekte olan ülke para birimleri ise ciddi anlamda değer kaybetti. Dolar endeksinin ise 93 seviyesi üzerinde yükseldiği ve bu bölgede tutunduğu görüldü. Bu gelişmelerin etkisi ile birlikte Türk lirası dolar karşısında rekor düşük seviyeye gerilerken, USDTRY paritesi ise 4,35 seviyesi üzerine çıktı.

- ABD'nin anlaşmadan çekilme kararına ilk tepki, anlaşmanın tarafı İran'dan geldi. İran Cumhurbaşkanı Hasan Ruhani, ülkesinin 2015'te imzalanan anlaşmada kalmaya devam edeceğini söyledi. Ruhani, nükleer anlaşma kapsamında yanlış bir şey yapmadıklarını ve ABD'nin anlaşmadan çekilmesinin kabul edilemez olduğunu vurguladı.
- Yurt içi cephede ise konuya ilişkin ilk yorumlardan biri Cumhurbaşkanlığı Sözcüsü İbrahim Kalın'dan geldi. Kalın, ABD'nin nükleer anlaşmadan tek taraflı olarak çekilmesinin istikrarsızlığa ve yeni çatışmalara sebep olacağını ifade etti.

Döviz & Emtia Analizleri

USD/TRY

ABD Başkanı Donald Trump, dün akşam saatlerinde yaptığı açıklamada, ABD'nin İran'la 2015 yılında yapılan nükleer anlaşmadan ayrılacağını ve 2015'te askıya alınan İran yaptırımlarının yeniden uygulanacağını belirtti. Trump, seçim kampanyası döneminde ABD'yi anlaşmadan çekeceği vaadinde bulunmuştu. Trump, anlaşmanın İran'ın bölgedeki etkisini arttırdığını ve Tahran yönetiminin füze denemelerine engel olamadığını savunuyor. Trump'ın açıklamalarının ardından petrol fiyatları yükselirken, gelişmekte olan ülke para birimleri ise ciddi anlamda değer kaybetti. Dolar endeksinin ise 93 seviyesi üzerinde tutunduğu görüldü. Bu gelişmelerin etkisi ile birlikte Türk lirası dolar karşısında rekor düşük seviyeye gerilerken, USDTRY paritesi ise 4,35 seviyesi üzerine çıktı. Kurda yaşanan bu hızlı yükseliş hareketi gözlerin TCMB'ye çevrilmesine ve piyasanın beklenti içerisine girmesine neden oluyor. Bir sonraki TCMB toplantısı 7 Haziran'da gerçekleşecek. TCMB, toplantı öncesinde, bazı makro ihtiyati önlemler olarak varlığını piyasada hissettirme yönündeki çabalarını sürdürüyor. TCMB en son olarak bu hafta içerisinde ROM döviz imkânı üst sınırını indirerek piyasalarda varlığını göstermişti. TCMB'nin bir sonraki toplantısında bir sadeleşme adımı atmasını ve 75 baz puanlık faiz artırımına gitmesini bekliyoruz. Toplantı öncesinde herhangi bir olağanüstü toplantı yapılmasını beklemiyoruz. Ancak TCMB'nin Haziran toplantısı öncesinde güçlü sinyaller vermesi beklenebilir. USDTRY paritesi bu sabah saatleri itibariyle 4,30 seviyesi üzerinde tutunmaya devam ediyor. Paritede rekor seviyelere yakın bir bölgede bulunduğundan dolayı yukarı yönlü hareketleri sınırlayabilecek güçlü bir direnç veya düşüş hareketlerinde destek görevi görebilecek önemli bir seviyemiz bulunmuyor.

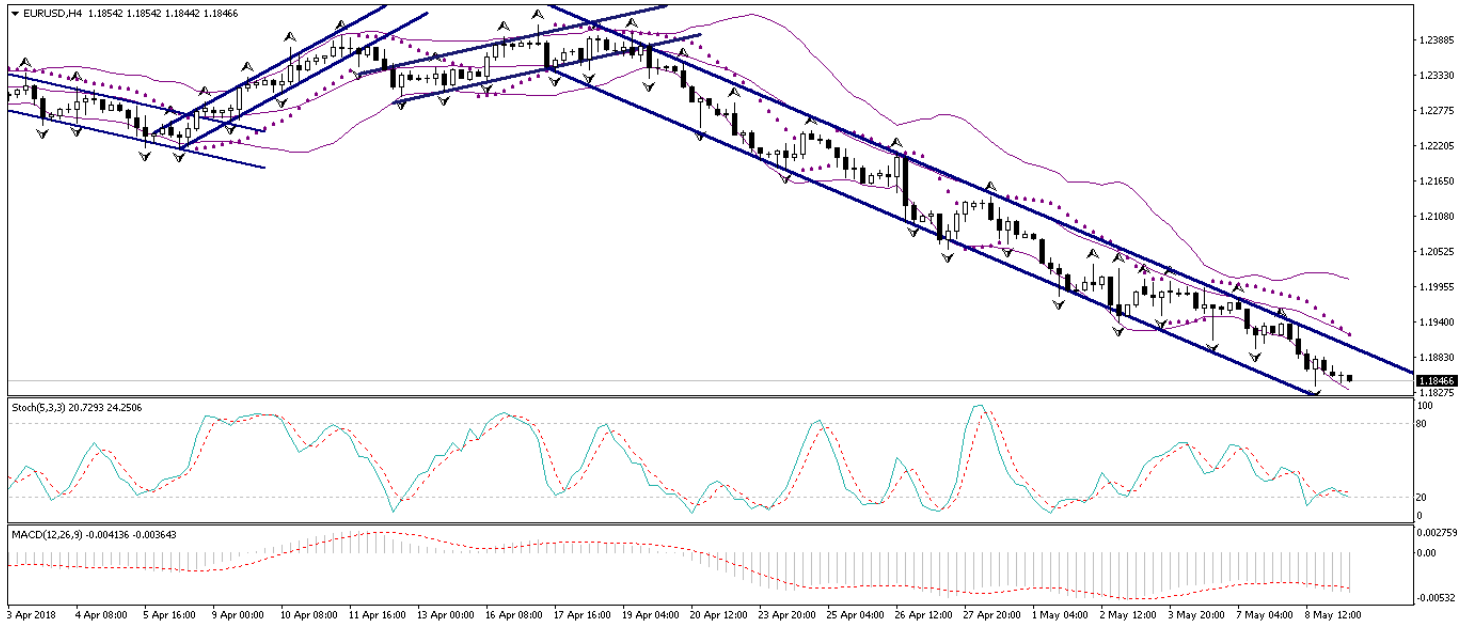
USD/TL



EUR/USD

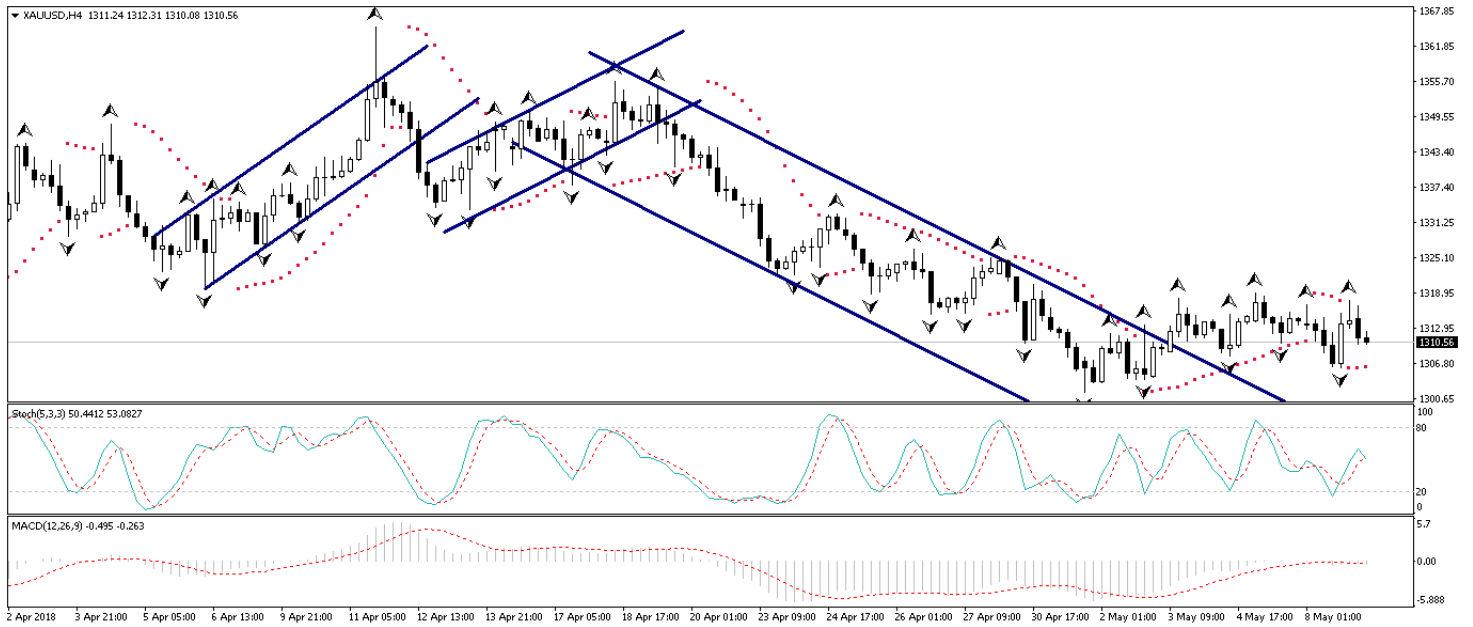
ABD Başkanı Donald Trump, dün akşam saatlerinde yaptığı açıklamada, ABD'nin İran'la 2015 yılında yapılan nükleer anlaşmadan ayrılacağını ve 2015'te askıya alınan İran yaptırımlarının yeniden uygulanacağını belirtti. Trump'ın açıklamalarının ardından petrol fiyatları yükselirken, gelişmekte olan ülke para birimleri ise ciddi anlamda değer kaybetti. Dolar endeksinin ise 93 seviyesi üzerinde yükseldiği ve bu bölgede tutunduğu görüldü. Dolar endeksindeki yükselişin sürüyor olması ile birlikte düşüş kanalı içerisindeki hareketine devam etmekte olan EURUSD paritesi, 1,1850 seviyesine kadar geri çekilmiş durumda. Dolar endeksindeki yükseliş ve Mario Draghi'nin geçtiğimiz haftalardaki Avrupa Merkez Bankası toplantı kararı sonrasında yaptığı açıklamasında parasal genişlemenin akıbetine ilişkin net bir işaret vermemesi sonrasında gerileyen euro, EURUSD paritesinin 12,0 seviyesi altına sarkmasına neden oldu. Avrupa Merkez Bankasının 2018 yılı içerisinde parasal genişlemenin biteceğine yönelik sözlü yönlendirmesini sürdüreceği ve Euro Bölgesi'ndeki ekonomik toparlanmanın devam edeceği beklentimiz ile birlikte, eurodaki düşüşlerin alım fırsatı olarak sınırlı kalabileceğini ve paritenin yeniden 1,24 – 1,25 bandını hedefleyebileceğini belirtiyorduk. Ancak Draghi'nin parasal genişlemeye ilişkin açıklama yapmaktan çekinmesinin ardından EURUSD paritesinde başlayan düşüş hareketi, paritedeki orta vadeli görünümün ve 1,24 – 1,25 bandı beklentimizin bozulmasına yol açtı. Bu noktada dolar endeksindeki güçlü seyir ve eurodaki zayıflık ile birlikte EURUSD paritesindeki düşüş eğiliminin korunmasını ve paritenin mevcut düşüşünü 1,18 seviyesine doğru sürdürmesini bekliyoruz. Paritedeki kısa vadeli teknik seviyelere bakacak olursak: Bu sabah saatleri itibariyle 1,1846 seviyesinden işlem görmekte olan EURUSD paritesinde, 1,1815 seviyesi destek, 1,1861 seviyesi ise direnç konumunda. Paritede 1,1861 direncinin yukarı yönlü kırılması durumunda bir sonraki direnç seviyemiz 1,1887, 1,1815 desteğinin aşağı yönlü kırılması durumunda ise bir sonraki destek seviyemiz 1,1758.

EUR/USD



XAU/USD

ABD Başkanı Donald Trump, dün akşam saatlerinde yaptığı açıklamada, ABD'nin İran'la 2015 yılında yapılan nükleer anlaşmadan ayrılacağını ve 2015'te askıya alınan İran yaptırımlarının yeniden uygulanacağını belirtti. Trump'ın açıklamalarının ardından dolar endeksi 93 seviyesi üzerinde yükselerek bu bölgede kalıcılık sağladı. Altın fiyatları, Trump'ın açıklamasının ardından dolar endeksindeki görülen yükseliş nedeniyle 1315 seviyesi üzerinden 1310 seviyesine doğru hafifi bir gerileme kaydetti. Ancak altındaki bu hareketin geçici olduğu, mevcut jeopolitik risklerin ve petrol fiyatlarındaki yükselişin altın fiyatlarını yukarı yönlü destekleyeceğini düşünüyoruz. Dolayısı ile mevcut seviyelerin alım fırsatı olabileceği görüşündeyiz. Genel görünüme baktığımızda: ABD'de hızlanan enflasyon ve bunun karşısında çok da aceleci davranmak istemeyen Fed üyeleri ile birlikte, altında orta – uzun vadeli yönünü yukarı olduğu yönündeki görüşümüzü koruyor ve altın fiyatlarının önümüzdeki dönemde yeniden 1360 seviyesini hedef haline getirebileceğini düşünüyoruz. Dolayısı ile mevcut seviyelerin alım fırsatı olduğu görüşündeyiz. Altın fiyatlarının ilk etapta, 20 haftalık hareketli ortalamasına denk gelen 1328 seviyesini hedef haline getirebileceğini düşünüyoruz. Önümüzdeki dönemde ise altın fiyatlarının yeniden 1360 seviyesine doğru yükselişe geçmesini beklemekteyiz. Altındaki kısa vadeli teknik seviyelere bakacak olursak: Bu sabah saatleri itibarıyla 1310,56 seviyesinden işlem görmekte olan altın fiyatlarında 1310 seviyesi destek, 1314 seviyesi ise direnç konumunda. 1314 direncinin yukarı yönlü kırılması durumunda bir sonraki direnç seviyemiz 1317,07, 1310 desteğinin aşağı yönlü kırılması durumunda ise bir sonraki destek seviyemiz 1305.

XAU/USD

Piyasalara Genel Bakış

	Son Fiyat / Değer	Değişim					YBB
		1 günlük	1 haftalık	1 aylık	6 aylık		
Hisse senedi endeksleri							
Gelişmiş Piyasalar							
S&P	2,672	%0.0	%0.6	%2.2	%3.4	-%0.1	
DAX	12,912	-%0.3	%2.4	%5.3	-%2.1	%0.0	
FTSE	7,566	%0.0	%0.8	%5.2	%1.1	-%1.6	
Nikkei	22,509	-%0.4	-%0.3	%3.4	-%2.0	-%1.6	
Gelişmekte olan Piyasalar							
Türkiye	99,364	-%1.5	-%4.7	-%12.2	-%9.9	-%13.8	
Çin	3,161	%0.1	%2.7	%0.8	-%7.7	-%4.4	
Hindistan	35,216	-%0.1	%0.1	%4.2	%5.9	%3.3	
Endonezya	5,775	%0.4	-%3.6	-%7.2	-%4.1	-%8.8	
Rusya	2,302	%0.2	-%0.2	%10.1	%5.4	%9.1	
Brezilya	82,956	%0.3	-%3.7	-%0.4	%13.7	%8.6	
Meksika	46,720	%0.5	-%3.4	-%2.8	-%4.1	-%5.3	
Güney Afrika	57,665	-%0.4	-%1.0	%2.8	-%3.7	-%3.1	
Oynaklık Endeksleri							
VIX	15	-%0.3	-%7.7	-%31.5	%50.4	%33.2	
EM VIX	19	-%3.2	%0.7	-%27.2	%15.7	%17.2	
MOVE	49	%1.7	-%3.1	-%12.9	%11.0	%4.8	
Döviz Kurları (ABD dolarna karşı)							
Türkiye	4.3327	%1.5	%6.7	%7.1	%12.1	%14.1	
Brezilya	3.5617	%0.3	%1.6	%5.7	%9.6	%7.7	
Güney Afrika	12.57	%0.2	%0.9	%4.5	-%11.2	%1.5	
Çin	6.3707	%0.1	a.d.	a.d.	-%3.9	-%2.1	
Hindistan	67.0813	-%0.1	a.d.	%3.2	%3.3	%5.0	
Endonezya	14052	%0.4	%1.0	%2.0	%4.0	%3.6	
CDS *							
Türkiye	240.3	16.1	27.0	-1.8	-33.4	40.6	
Brezilya	198.2	10.0	16.9	5.7	-18.4	52.7	
Güney Afrika	176.0	6.3	7.8	9.6	-41.7	39.0	
Endonezya	130.0	7.6	18.8	3.4	-11.8	39.9	
Rusya	143.7	3.6	7.4	11.5	-24.3	29.5	
10 yıllık bono faizleri							
Türkiye	%14.0	0.1	1.5	1.0	1.7	2.4	
Brezilya	%10.0	0.1	0.2	0.2	0.0	-0.2	
Hindistan	%7.6	0.0	a.d.	0.4	0.6	0.3	
Endonezya	%7.3	0.1	0.3	0.6	0.6	0.9	
10 yıllık Eurobond faizleri (USD)							
Türkiye	%6.8	a.d.	0.75	0.92	1.20	a.d.	
Brezilya	%5.4	0.09	0.26	0.48	0.61	0.81	
Güney Afrika	%5.2	0.00	0.19	0.41	0.39	0.67	
Endonezya	%4.6	0.08	0.34	0.60	1.10	a.d.	
Emtia							
Ham Petrol - Brent USD/varil	74.85	-%1.7	-%0.4	%11.5	%17.9	%11.9	
Ham Petrol - WTI USD/varil	69.06	-%2.4	%0.7	%11.3	%21.6	%14.3	
Altın - USD / oz	1313.7	%0.0	-%0.4	-%1.4	%2.3	%0.3	
Gümüş - USD / t oz.	16.388	-%0.2	%0.5	%0.2	-%4.4	-%4.4	
Commodity Bureau Index	444.07	-%0.3	-%0.2	%1.8	%2.9	%2.7	

* Değişim değerleri baz olarak ifade edilmiştir.

Kaynak: Bloomberg

Yatırım Merkezlerimiz

Genel Müdürlük

Nispetiye Cad. B-3 Blok Kat: 9 Akmerkez
Etiler - İSTANBUL
0 212 355 46 46

Adana

Cemal Paşa Mah. Gazipaşa Bul.
Cemal Uğurlu Apt. Kat: 1 D: 4 ADANA

(0 322) 457 77 55

Ankara

Remzi Oğuz Arık Mah. Tunalı Hilmi Cad.
Yaprak Apt. No: 94 Kat: 2 D: 9
Kavaklıdere Çankaya - ANKARA

(0 312) 435 18 36

Antalya

Şirinyalı Mah. İsmet Gökşen Cad. Özden
Apt. No:82/6 Muratpaşa - ANTALYA

(0 242) 248 45 20

Bakırköy

İstanbul Cad. Bakırköy İş Merkezi No:
6 Kat: 4 D: 14 Bakırköy - İSTANBUL

(0 212) 570 52 59

Bursa

Muradiye Mah. Çekirge Cad. Koçer Apt.
No: 49 Kat: 2 D: 4 Osmangazi - BURSA

(0 224) 225 64 10

Denizli

Saraylar Mah. 2. Ticari Yol No: 32 Kat: 5
DENİZLİ

(0 258) 265 87 85

Erenköy

Bağdat Cad. Çubukçu Apt. No: 333
Kat: 2 D: 4 Kadıköy - İSTANBUL

(0 216) 348 82 82

Gaziantep

İncilipinar Mah. Gazimuhtarpaşa Bul.
Kepkepzade Park İş Merkezi B Blok No:
18 Kat: 1 D: 5 GAZİANTEP

(0 342) 232 35 35

Girne

Şehit Necati Gürkaya Mevkii Çağdaş Apt.
Kat: 1 D: 1 Girne - KKTC

(0 392) 815 14 54-55-56

İzmir

Şair Eşref Bul. Ragıp Şanlı İş Merkezi
No: 6 Kat: 3 D: 306 Çankaya - İZMİR

(0 232) 445 01 61

İzmit

Hürriyet Cad. Kaya İşhanı No: 39/5 İzmit -
KOCAELİ

(0 262) 323 11 33

İzmit İrtibat

Ömerağa Mah. Alemdar Cad. İ. Kolaylı
Apt. No: 8 Kat: 2 İzmit KOCAELİ

(0 262) 260 01 01

Karadeniz Ereğli

Murtaza Mah. Hamamüstü Sok. İ. Esat
Taneri İş Merkezi No: 19 Kat: 2
Karadeniz Ereğli - ZONGULDAK

(0 372) 316 40 50

Kartal

Üsküdar Cad. Cevat Kayacan Apt. No:
26 Kat: 4 D: 8 Kartal - İSTANBUL

(0 216) 306 22 71 - 306 22 06

Kayseri

Cumhuriyet Mah. Turan Cad. Turan Plaza
Apt. No:8 Kat:2 D:5 Melikgazi / KAYSERİ

(0 352) 221 08 68 - 222 82 51

Mersin

Çankaya Mah. Bahri Ok İş Merkezi B
Blok No: 78 MERSİN

(0 324) 238 11 89

Marmaris İrtibat Bürosu

Kemeraltı Mah. Orgeneral Mustafa
Muğlalı Cad. Güven Apt. No: 22 D: 2
Marmaris / MUĞLA

(0 252) 321 08 00

Uyarı Notu

Bu raporda yer alan yatırım bilgi, yorum ve tavsiyeleri, yorum ve tavsiyede bulunanların kişisel görüşlerine dayanmakta olup finansal bilgi ve genel yatırım tavsiyesi kapsamında hazırlanmıştır ve hiçbir şekilde yatırım danışmanlığı kapsamında değildir. Yatırım danışmanlığı hizmeti; yetkili kuruluşlar tarafından kişilerin risk ve getiri tercihleri dikkate alınarak kişiye özel sunulmaktadır. Burada yer alan yorum ve tavsiyeler ise genel niteliktedir. Bu tavsiyeler, mali durumunuz ile risk ve getiri tercihlerinize uygun olmayabilir. Bu nedenle, sadece burada yer alan bilgilere dayanarak yatırım kararı verilmesi beklentilerinize uygun sonuçlar doğurmayabilir.

Yatırım Danışmanlığı hizmeti talep edilmesi halinde; yatırımcının Tacirler Yatırım Menkul Değerler A.Ş. ile Yatırım Danışmanlığı sözleşmesi imzalamış olması, Yerindelik Testi'ni tamamlamış ve risk grubunun belirlemiş olması zorunludur.

Bu raporda yer alan her türlü bilgi, yorum ve tavsiye uygunluk testi ile tespit edilecek risk grubunuz ve getiri beklentiniz ile uyumlu olmayabilir. Dolayısıyla, uygunluk testi neticesinde risk grubunuz tespit edilmeden sadece burada yer alan bilgilere dayanılarak yatırım kararı verilmesi amaç, bilgi ve tecrübenize uygun sonuçlar doğurmayabilir.

Bu rapor herhangi bir sürede belirli bir getirinin sağlanacağına dair bir taahhüt içermemekte olup, zaman içerisinde piyasa koşullarında meydana gelen değişiklikler nedeniyle yorum ve tavsiyelerde değişiklikler söz konusu olabilir. Bu raporda bahsedilen yatırım araçlarının fiyatları ve değerleri yatırımcıların menfaatlerine aykırı olarak hareket edebilir ve netice itibarıyla yatırımcılar anaparalarını kaybetme riski ile karşı karşıya kalabilirler. Bu raporda yer alan geçmiş performans verileri gelecekte elde edilecek sonuçların bir garantisi olarak kabul edilemez.

Bu raporda yer alan tüm bilgiler ve görüşler yatırımcıları bilgilendirmek amacıyla, Tacirler Yatırım Menkul Değerler A.Ş. tarafından güncel ve güvenilir kaynaklardan temin edilmiş olmakla beraber, Tacirler Yatırım Menkul Değerler A.Ş. söz konusu bilgilerin doğru ve tam olduğunu taahhüt etmemektedir. Raporlardaki yorumlardan, bilgilerin tam veya doğru olmaması ve/veya güncellenme nedeniyle doğabilecek maddi ve manevi zararlardan Tacirler Yatırım Menkul Değerler A.Ş. ve çalışanları sorumlu tutulamaz.

Bu rapor, sadece gönderildiği kişilerin kullanımı içindir. Bu raporun tümü veya bir kısmı Tacirler Yatırım Menkul Değerler A.Ş.'nin yazılı izni olmadan çoğaltılamaz, yayınlanamaz veya üçüncü kişilere gösterilemez, ticari amaçla kullanılamaz. Aksi halde, Tacirler Yatırım Menkul Değerler A.Ş. uğramış olduğu bütün zarar ve ziyana talep etme hakkını saklı tutar.