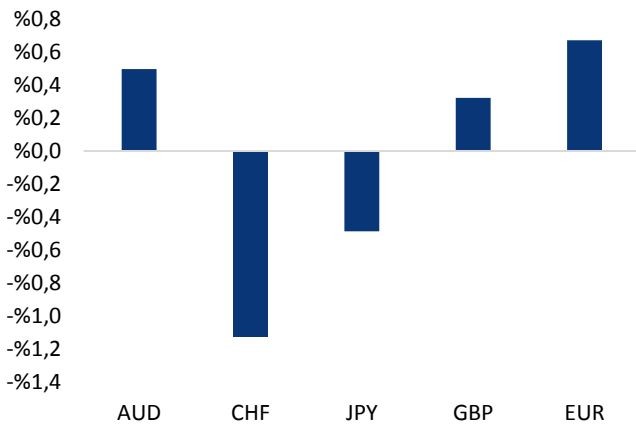


Haber Başlıkları

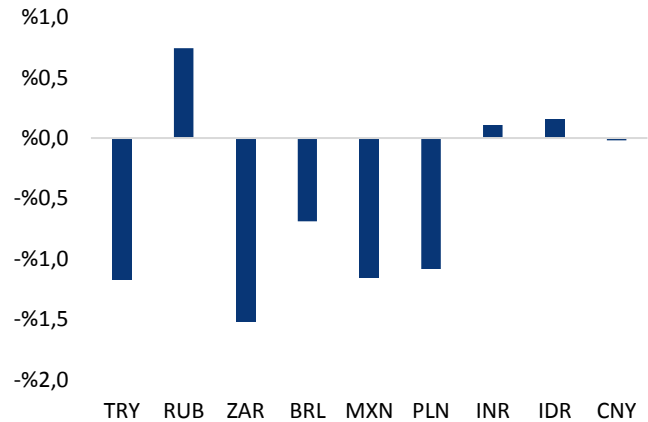
- Atlanta Fed Başkanı James Bullard, dün Florida'da Atlanta Fed'in bir konferansında konuşma yaptı. Bullard, faizlerin muhtemelen uzun bir süre daha düşük kalacağını, zira ekonominin düşük verimlilik ve düşük işgücü dolaylı ve yatırımcıların güvenli varlıklar istemeleri nedeniyle sıkıntı çektiğini kaydetti.
- Cleveland Fed Başkanı Loretta Mester, dün Chicago'da gerçekleştirdiği konuşmasında, ABD ekonomisinde istihdam hedefine ulaşıldığını, bazı zayıf verilere rağmen enflasyonun hedefe yaklaştığını belirterek faiz artışının devam etmesi gerektiğini söyledi.
- Fransa seçimlerinin büyük ölçüde fiyatların içerisinde yer alıyor olması ile birlikte seçim sonuçlarının ardından gerileyen euro, dolar endeksinin yeniden 99 seviyesi üzerinde çıkmasını sağladı. Dolar endeksi yükselirken, gelişmekte olan ülke para birimleri değer kaybetti.
- ABD hisse senetleri, Fransa'da Macron'un seçilmesinin halihazırda fiyatlanmasının ardından, Avrupa hisselerinde görülen düşüş sonrası yatay kapandı.
- The Recruitment and Employment Confederation tarafından yapılan çalışmanın sonuçlarına göre, İngiltere'de sürekli ve geçici olarak yeni işe alınanların sayısındaki büyüme geçtiğimiz ay rekor düşük seviyede düzeyinde gerçekleşti. Mart ayında 39,9 olan REC kalıcı istihdam endeksi Nisan ayında 36,6 değerine indi. Genel endeks 40'dan 36,8'e, geçici eleman endeksi de 42,0'den 38,8'e geriledi.
- Japonya Merkez Bankası (BoJ) Başkanı Haruhiko Kuroda, bugün Asya seansında gerçekleştirdiği açıklamasında, enflasyonun azalması halinde teşvik tedbirlerini genişletmek için "hızlı bir şekilde" hareket edeceklerini, ancak şu ana kadar ilave bir adım atılması ihtiyacı bulunmadığını söyledi.
- Düzeltilmemiş Mart ayı sanayi üretimi, %2,4 olan piyasa beklentisinin üzerinde yükselerek %2,8 olarak gerçekleşti. Mart ayında takvim etkisi bulunmuyordu. Mevsimsel etkilerden arındırılmış sanayi üretimi ise bir önceki çeyreğe göre %1,3 büyüyerek Şubat ayındaki düşüşünün tamamını telafi etti.

Gelişmiş ülke para birimlerinin son işlem gününe göre getirileri *





Kaynak: Bloomberg, Tacirler Yatırım * ABD dolarına karşı

Gelişmekte olan ülke para birimlerinin son işlem gününe göre getirileri *



Kaynak: Bloomberg, Tacirler Yatırım * ABD dolarına karşı

Günlük Ekonomi Takvimi

Ülke	Veri	Saat	Beklenti	Önceki
	Almanya Mart Ayı Sanayi Üretimi	09:00	%0,6	%2,2
	Almanya Mart Ayı Ticaret Dengesi	09:00	19,8B	21B
	ABD Mart Ayı Yeni İş İmkânları (JOLTS)	17:00	5,670M	5,743M
	FOMC Üyesi Rosengren'in Konuşması	20:00		
	FOMC Üyesi Kaplan'ın Konuşması	23:15		

Makroekonomik Gelişmeler

1Ç17 ılımlı büyümenin devamını gösteriyor

Düzeltilmemiş Mart ayı sanayi üretimi, %2,4 olan piyasa beklentisinin üzerinde yükselerek %2,8 olarak gerçekleşti. Mart ayında takvim etkisi bulunmuyordu. Mevsimsel etkilerden arındırılmış sanayi üretimi ise bir önceki çeyreğe göre %1,3 büyüyerek Şubat ayındaki düşüşünün tamamını telafi etti. 4Ç16'da ortalama %2,1 büyüme kaydeden arındırılmamış sanayi üretimi 1Ç17'de ortalama %1,8 büyüdü.

- Sanayi üretimi büyümesinin 1Ç17'de iyi bir performans sergilediğini ve bu performansın büyüme üzerinde pozitif etki yaratacağını düşünüyoruz.
- Nisan ayı öncü göstergeler iyileşmenin devam edebileceğini gösteriyor.
- İhracat performansı ile öne çıkan otomotiv sektörü büyümesinin, manşet veriyi 1,1 yüzde puan yukarı taşıyarak, yine en büyük katkı sağlayan kalem olduğunu görüyoruz. Diğer bir önemli katkısı ise 0,6 yüzde puanlık etki ile elektrikli teçhizat sektöründen gelmiş durumda.

Ayrıntılı rapor için [tıklayınız](#).

James Bullard, faizlerin uzun bir süre daha düşük kalmasını beklediğini belirtti

Atlanta Fed Başkanı James Bullard, dün Florida'da Atlanta Fed'in bir konferansında konuşma yaptı. Bullard, faizlerin muhtemelen uzun bir süre daha düşük kalacağını, zira ekonominin düşük verimlilik ve düşük işgücü dolay ve yatırımcıların güvenli varlıklar istemeleri nedeniyle sıkıntı çektiğini kaydetti. Bullard, "Doğal faiz oranı ve buna bağlı olarak uygun faiz oranı düşük seviyede ve faizler muhtemelen uzun bir süre bu şekilde kalacak" dedi. James Bullard'ın FOMC'de oy hakkı bulunmuyor.

Loretta Mester kademeli faiz artışına edilmesini gerektiğini vurguladı

Cleveland Fed Başkanı Loretta Mester, dün Chicago'da gerçekleştirdiği konuşmasında, ABD ekonomisinde istihdam hedefine ulaşıldığını, bazı zayıf verilere rağmen enflasyonun hedefe yaklaştığını belirterek faiz artışının devam etmesi gerektiğini söyledi. Mester ilk çeyrekte ekonomideki zayıflığın orta vadeli görünümüne dair beklentisini değiştirmediklerini belirterek "Yılın geri kalanında tüketici harcamalarında toparlanma bekliyorum" ifadesini kullandı. Mester 4,5 trilyon dolarlık bilanço yıl sonunda küçültmeye başlamak gerektiği söylemini de yineledi. Bu yıl FOMC'de oy hakkı bulunmayan Mester, önümüzdeki yıl oy hakkına sahip olacak.

BoJ Başkanı Kuroda, eko parasal gevşeme ihtimalini göz ardı etmediklerini belirtti

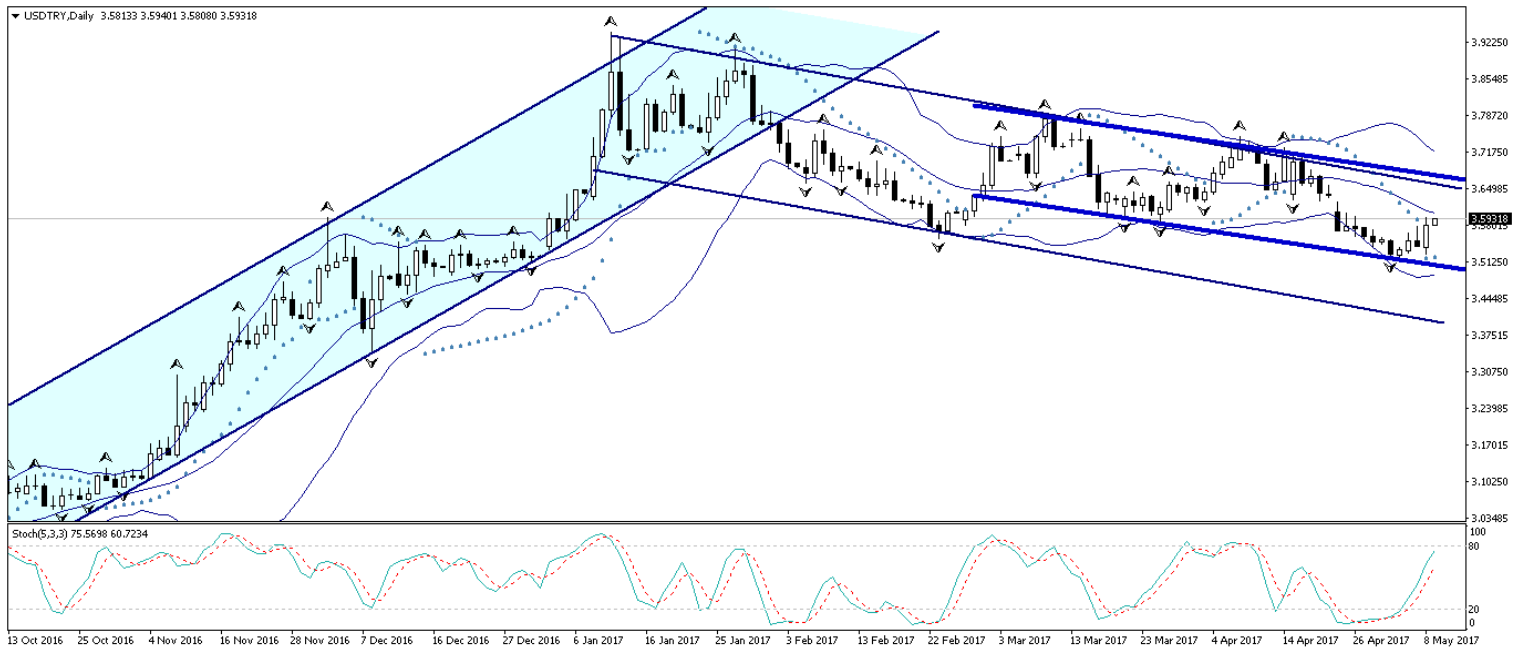
Japonya Merkez Bankası (BoJ) Başkanı Haruhiko Kuroda, bugün Asya seansında gerçekleştirdiği açıklamasında, enflasyonun azalması halinde teşvik tedbirlerini genişletmek için hızlı bir şekilde hareket edeceklerini, ancak şu ana kadar ilave bir adım atılması ihtiyacı bulunmadığını söyledi. Kuroda, Parlamentoda yaptığı açıklamada, "% 2 fiyat istikrar hedefimizi gerçekleştirmek için programın gerisinde kalmaya devam ediyoruz ve bu perspektiften fiyat koşullarına dikkat çekmek ve gerektiğinde hızlı hareket etmek istiyoruz" dedi. Kuroda, yetkililerin şu anki güçlü parasal gevşeme ile devam etmeleri halinde, "şimdilik" enflasyonun Mart 2019 civarında yaklaşık %2'ye ulaşacağını düşündüğünü söyledi. Japonya'nın iyileşen ekonomisi ve sıkı işgücü piyasasına dikkat çeken Kuroda, söz konusu hedefi gerçekleştirmek için fiyatların ivme kazanması gerektiğini de ekledi. Piyasalardaki risk iştahının düzeliyor olması ile birlikte dolar karşısında değer kaybetmekte olan yen, Kuroda'nın açıklamalarının ardından düşüşünü genişletti. Yendeki gerileme ve dolar endeksindeki güçlenme ile birlikte USDJPY paritesi 113 seviyesi üzerine çıktı.

Döviz & Emtia Analizleri

USD/TRY

Emmanuel Macron'un zaferinin fiyatların içerisinde büyük ölçüde yer alıyor olması, geçtiğimiz Pazar günü sonlanan Fransa cumhurbaşkanlığı seçimlerinin ardından euronun satış baskılarına maruz kalmasına ve kazançlarının büyük kısmını geri vermesine neden oldu. Eurodaki sert geri çekilme ile birlikte güçlenen dolar endeksi ise, dün gün içerisinde 98,59 seviyesinden 99,17 seviyesine kadar yükselerek yaklaşık son 1 ayın en sert çıkışını gerçekleştirdi. Dolar endeksindeki düşüş hareketinin durulması ve endeksin 50 haftalık ortalaması üzerinde tutunmuş olması, gelişmekte olan ülke piyasalarındaki rallinin de sekteye uğramasına neden oluyor. Dolar endeksindeki yükseliş ve gelişmekte olan ülke para birimlerindeki gerileme ile birlikte dün 3,59 seviyesi üzerini test eden USDTRY paritesi, bu sabah saatlerinde bu seviye hareket ediyor. Dün gerçekleştirdiği sert yükselişin ardından bir devamlılık formasyonu olan bayrak formasyonu oluşturmuş olan USDTRY paritesinin, mevcut kısa vadeli soluklanmasının ardından yükseliş hareketini devam ettirmesi ve 3,60 seviyesi üzerine çıkması beklenebilir. Ancak bu noktada, kurun 20 günlük hareketli ortalamasına denk gelen 3,6030 – 3,6050 bandını yakından izlemek gerekiyor. Bu bandın yukarı yönlü kırılmaması durumunda kurda kısa vadeli bir geri çekilme hareketi gözlemlenebilir. Ancak, kurdaki geri çekilmelerin sınırlı ve zayıf kalmasını bekliyoruz. Ayrıca, MSCI Gelişmekte Olan Piyasalar Kur endeksinin de yükseliş kanalını aşağı yönlü kırdığını görüyoruz. Bu durum, gelişmekte olan ülke para birimlerinde satıcı bir dönemin, USDTRY paritesinde ise bir yükseliş döneminin başlangıcını işaret ediyor olabilir. Kurdaki güncel teknik seviyelere bakacak olursak: Bu sabah saatleri itibariyle 3,5931 seviyesinden işlem görmekte olan USDTRY paritesinde 3,6000 seviyesi direnç, 3,5200 seviyesi ise destek konumunda. 3,6000 direncinin yukarı yönlü kırılması durumunda bir sonraki direnç seviyemiz 3,6096, 3,5900 desteğinin aşağı yönlü kırılması durumunda ise bir sonraki destek seviyemiz 3,5800.

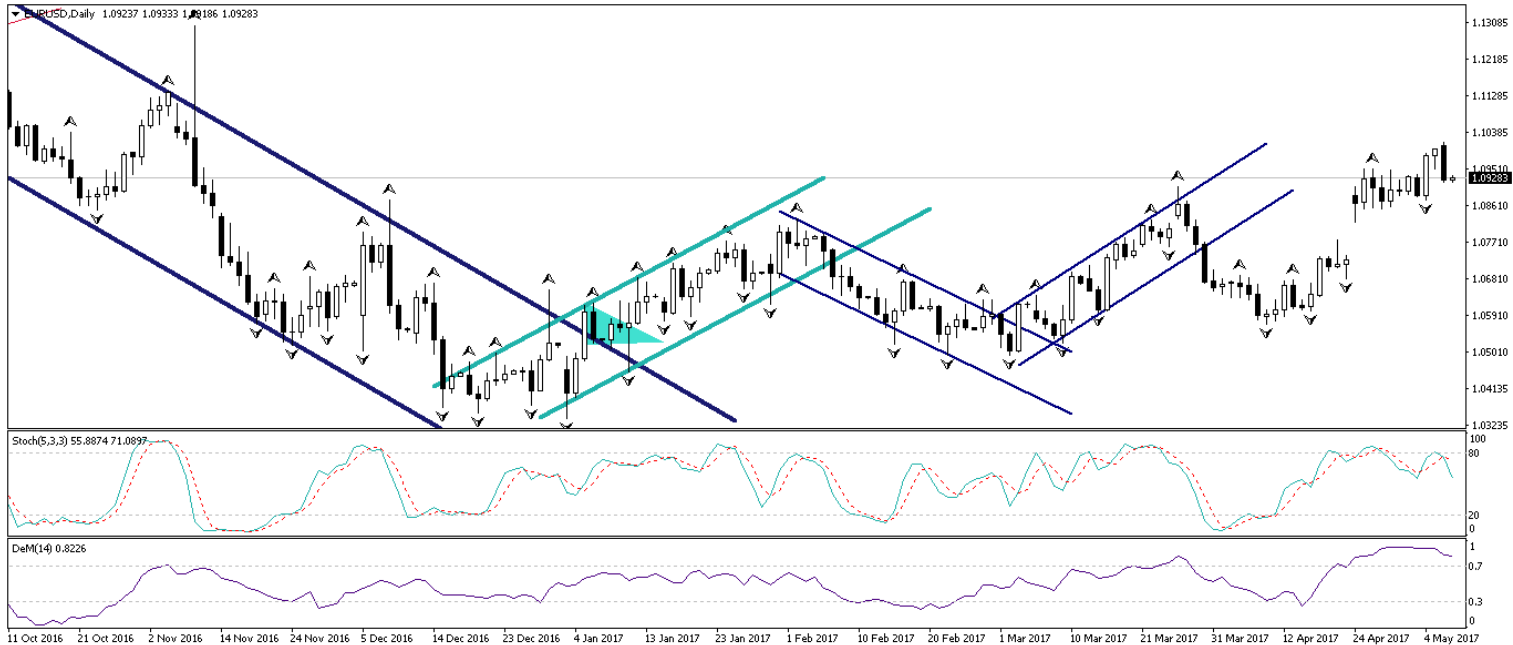
USD/TL



EUR/USD

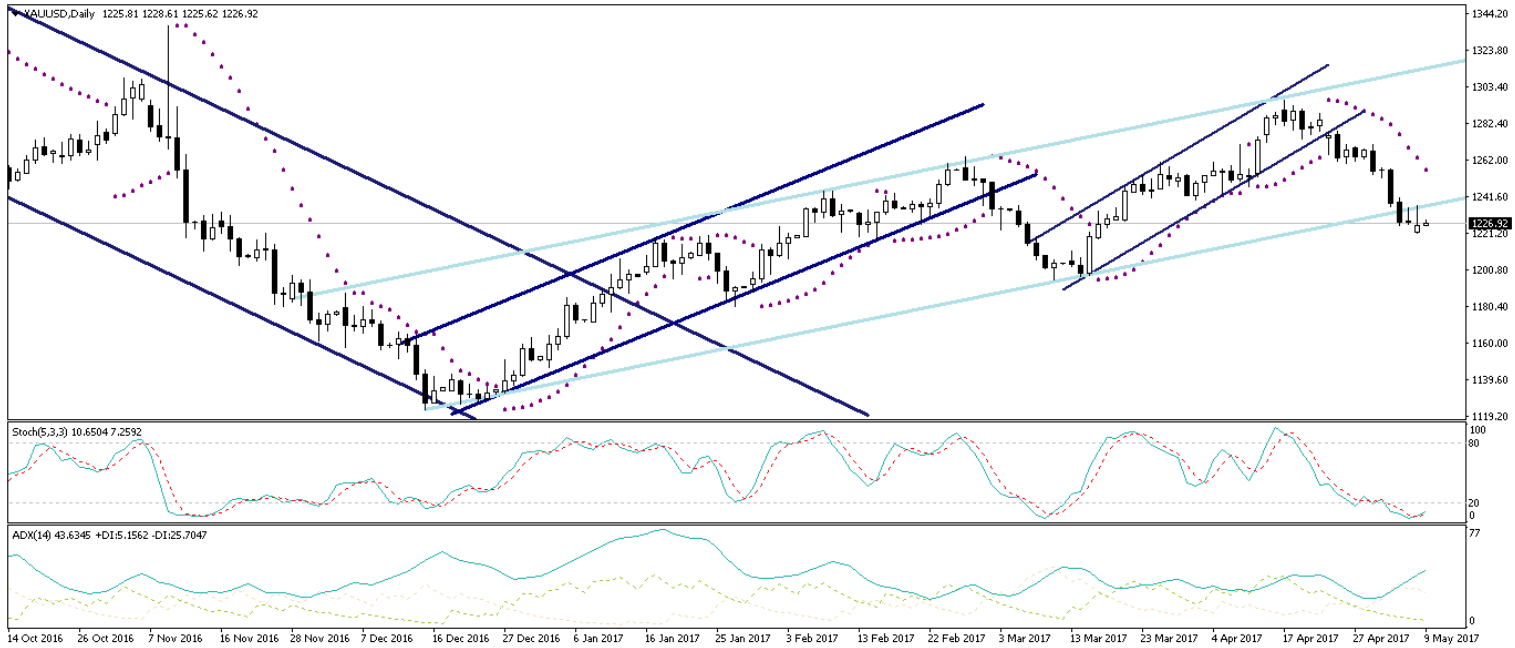
Fransa'nın yeni Cumhurbaşkanı Emmanuel Macron'un zaferi büyük ölçüde fiyatlamaların içerisinde yer alıyor olduğundan, Fransa seçimlerinin netleşmesinin ardından euro üzerinde bir satış baskısı olduğu görüldü. Hatırlayacağımız üzere seçimlerin birinci turunda, eski ekonomi bakanı ve AB yanlısı liberal bir aday olan Macron'un aşırı sağcı Ulusal Cephe Partisi lideri Le Pen'i geçmesi piyasalarda oldukça olumlu fiyatlanmış, seçim sonuçlarının ardından euro sert bir şekilde değer kazanmıştı. Eurodaki yükselişin kısa ömürlü olması ile birlikte dün sert satış baskılarına maruz kalan EURUSD paritesi, 1,0932 desteğinin altına kadar gerilemiş durumda. EURUSD paritesinin, dünkü sert düşüş hareketinin ardından bir bayrak formasyonu oluşturmakta olduğunu görüyoruz. Bir devamlılık formasyonu olan bayrak formasyonu, EURUSD paritesinin mevcut kısa vadeli dinlenme sürecinin ardından düşüş hareketine kaldığı yerden devam edebileceğini işaret ediyor. Paritenin düşüş hareketini sürdürmesi ve kısa vadede 1,09 seviyesi altına gerilemesi beklenebilir. Ayrıca, dolar endeksinin 50 haftalık hareketli ortalaması üzerinde tutunması ile birlikte EURUSD paritesindeki kısa vadeli yükseliş hareketinin sonuna yaklaşıldığını düşünüyoruz. Paritede 1,10 seviyesi üzerinde bir hareketin teknik olarak zor oluşunu ve mevcut seviyelerden- orta vadeli satış fırsatları oluşabileceğini düşünmekteyiz. Paritedeki güncel teknik seviyelere bakacak olursak: Bu sabah saatleri itibariyle 1,0928 seviyesinden işlem görmekte olan EURUSD paritesinde, 1,0900 seviyesi destek, 1,0932 seviyesi ise direnç konumunda. Paritede 1,0932 direncinin yukarı yönlü kırılması durumunda bir sonraki direnç seviyemiz 1,0970, 1,0900 desteğinin aşağı yönlü kırılması durumunda ise bir sonraki destek seviyemiz 1,0856.

EUR/USD



XAU/USD

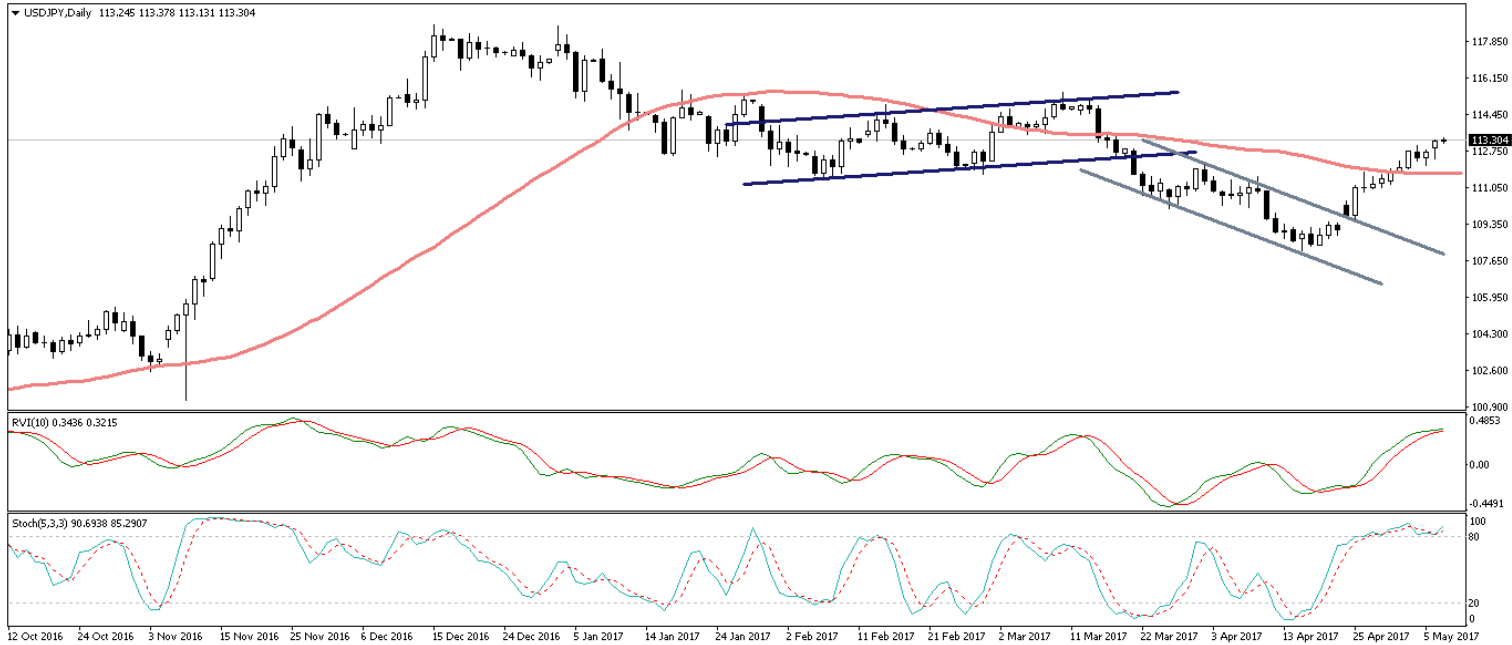
1230 seviyesi üzerinde tutunamayıp geri çekilen altın fiyatları, piyasalardaki risk iştahının azalması ve dolar endeksinin dün itibariyle 99 seviyesi üzerine çıkması ile birlikte satıcı seyrini koruyor. Emmanuel Macron'un cumhurbaşkanlığı seçimlerini kazanacağı ihtimalinin bir süredir fiyatlanıyor olması, Fransa seçimlerinin sonuçlanmasının ardından euronun sert satış baskılarına maruz kalmasına neden oldu. Eurodaki geri çekilme ile birlikte gücenen dolar endeksi ise, altındaki düşüş hareketini beslemiş durumda. Risk iştahındaki düzelme ve dolar endeksindeki düşüş hareketinin durulması ile birlikte Aralık ayından bu yana sürdürmekte olduğu yükseliş kanalını aşağı yönlü kırarak altın fiyatlarında, mevcut geri çekilme hareketinin devam edebileceğini düşünmekteyiz. Dolar endeksinde son 1 aydır görülen sert düşüş hareketine rağmen, küresel piyasalarda yüksek seyretmekte olan risk iştahı nedeniyle sert satış baskılarına maruz kalan altın fiyatlarında satış döneminin bittiğini söylemek için henüz erken. Zira, dolar endeksinin yeni yeni toparlanmaya başlıyor oluşu, altının bir de dolar endeksindeki yükselişten zarar görebileceğini ve düşüşünü dolar endeksi kaynaklı devam ettirebileceğini işaret ediyor. Bu noktada altının kısa vadede 1200 seviyesini hedef alması beklenebilir. Altın fiyatlarındaki güncel teknik görünüme bakacak olursak: Bu sabah saatleri itibariyle 1226,92 işlem görmekte olan altın fiyatlarında 1225 seviyesi destek, 1230 seviyesi ise direnç konumunda. 1230 direncinin yukarı yönlü kırılması durumunda bir sonraki direnç seviyemiz 1235,50, 1225 desteğinin aşağı yönlü kırılması durumunda ise bir sonraki destek seviyemiz 1220.

XAU/USD

USD/JPY

Japonya Merkez Bankası (BoJ) Başkanı Haruhiko Kuroda, bugün Asya seansında gerçekleştirdiği açıklamasında, enflasyonun azalması halinde teşvik tedbirlerini genişletmek için hızlı bir şekilde hareket edeceklerini, ancak şu ana kadar ilave bir adım atılması ihtiyacı bulunmadığını söyledi. Kuroda, Parlamentoda yaptığı açıklamada, "%2 fiyat istikrar hedefimizi gerçekleştirmek için programın gerisinde kalmaya devam ediyoruz ve bu perspektiften fiyat koşullarına dikkat çekmek ve gerektiğinde hızlı hareket etmek istiyoruz" dedi. Kuroda, yetkililerin şu anki güçlü parasal gevşeme ile devam etmeleri halinde, "şimdilik" enflasyonun Mart 2019 civarında yaklaşık %2'ye ulaşacağını düşündüğünü söyledi. Japonya'nın iyileşen ekonomisi ve sıkı işgücü piyasasına dikkat çeken Kuroda, söz konusu hedefi gerçekleştirmek için fiyatların ivme kazanması gerektiğini de ekledi. Piyasalardaki risk iştahının düzeliyor olması ile birlikte dolar karşısında değer kaybetmekte olan yen, Kuroda'nın açıklamalarının ardından düşüşünü genişletti. Yendeki gerileme ve dolar endeksindeki güçlenme ile birlikte USDJPY paritesi 113 seviyesi üzerine çıktı. 50 haftalık ortalaması üzerinde tutunmayı başaran dolar endeksinin yükseliş çabası, USDJPY paritesinin yükselişini dolar kaynaklı sürdürmesini sağlayabilir. Dolayısı ile paritenin yükseliş hareketini kısa devam ettirebileceğini ve kısa vadede ilk etapta 115 seviyesinin hedef haline gelebileceğini düşünüyoruz. Paritedeki güncel teknik seviyelere bakacak olursak: Bu sabah saatleri itibarıyla 113,30 seviyesinden işlem görmekte olan USDJPY paritesinde 113,15 seviyesi destek, 113,84 seviyesi ise direnç konumunda. 113,15 desteğinin aşağı yönlü kırılması durumunda bir sonraki destek seviyemiz 112,65, 113,84 direncinin yukarı yönlü kırılması durumunda ise bir sonraki direnç seviyemiz 114,50.

USD/JPY



Piyasalara Genel Bakış

	Son Fiyat / Değer	Değişim				
		1 günlük	1 haftalık	1 aylık	6 aylık	YBB
Hisse senedi endeksleri						
Gelişmiş Piyasalar						
S&P	2.399	%0,0	%0,5	%1,9	%10,9	%7,2
DAX	12.695	-%0,2	%2,1	%3,8	%19,2	%10,6
FTSE	7.301	%0,0	%1,3	-%0,7	%5,6	%2,2
Nikkei	19.896	-%0,2	%3,1	%6,3	%22,1	%3,8
Gelişmekte olan Piyasalar						
Türkiye	93.833	-%0,1	-%0,9	%6,0	%23,1	%20,1
Çin	3.079	%0,0	-%2,1	-%6,4	-%1,6	-%0,8
Hindistan	29.926	%0,1	%0,1	%0,8	%9,9	%12,5
Endonezya	5.708	%0,1	%0,7	%1,1	%5,5	%7,9
Rusya	2.002	%0,2	-%0,5	-%0,9	%1,8	-%10,3
Brezilya	65.526	-%0,3	%0,2	%1,4	%3,6	%8,8
Meksika	49.506	%0,0	%0,5	%0,3	%4,5	%8,5
Güney Afrika	53.696	%0,2	-%0,2	%1,6	%5,3	%6,0
Oynaklık Endeksleri						
VIX	10	-%7,6	-%3,4	-%30,5	-%47,9	-%30,4
EM VIX	16	-%2,5	%9,3	-%11,1	-%38,6	-%27,5
MOVE	55	-%5,6	-%6,7	-%19,1	-%19,1	-%22,6
Döviz Kurları (ABD dolarına karşı)						
Türkiye	3,5853	%1,2	%0,9	-%3,9	%13,6	%1,8
Brezilya	3,1985	%0,7	a.d.	%2,1	%0,9	-%1,6
Güney Afrika	13,622	%1,5	%1,6	-%2,4	%3,3	-%0,9
Çin	6,9045	%0,0	a.d.	%0,0	%1,7	-%0,6
Hindistan	64,305	-%0,1	a.d.	-%0,4	-%3,5	-%5,3
Endonezya	13309	-%0,2	a.d.	%0,2	%1,7	-%1,2
CDS *						
Türkiye	205,4	1,2	-5,9	-25,8	-9,4	-1,7
Brezilya	214,6	0,4	-2,7	-6,1	-22,9	69,6
Güney Afrika	195,9	1,9	a.d.	a.d.	-17,6	a.d.
Endonezya	125,2	-0,8	-0,3	-5,0	-9,9	32,3
Rusya	157,2	1,0	2,6	-20,5	-41,0	a.d.
10 yıllık bono faizleri						
Türkiye	%10,5	0,0	0,7	-0,5	0,2	-0,9
Brezilya	%10,2	0,0	a.d.	a.d.	-1,1	a.d.
Güney Afrika	%8,7	0,0	a.d.	-0,3	0,1	-0,2
Hindistan	%6,9	0,0	a.d.	0,1	0,1	0,4
Endonezya	%7,1	0,0	a.d.	0,0	-0,2	-0,9
10 yıllık Eurobond faizleri (USD)						
Türkiye	%5,2	0,00	0,71	-0,21	0,24	-0,67
Brezilya	%4,8	0,04	0,08	0,03	0,21	-0,75
Güney Afrika	%4,6	-0,02	-0,11	-0,39	0,38	-0,31
Endonezya	%3,8	0,00	a.d.	-0,08	0,31	-0,48
Emtia						
Ham Petrol - Brent USD/varil	49,34	%0,5	-%4,2	-%11,9	%7,2	-%13,2
Ham Petrol - WTI USD/varil	46,43	%0,5	-%4,9	-%12,5	%3,2	-%13,6
Altın - USD / oz	1227,1	%0,0	-%2,3	-%1,9	-%3,7	%6,5
Gümüş - USD / t oz.	16,199	-%0,1	-%3,5	-%9,6	-%11,8	%1,3
Commodity Bureau Index	427,39	-%0,1	%0,7	-%0,4	%5,5	%1,0

* Değişim değerleri baz olarak ifade edilmiştir.

Kaynak: Bloomberg

Yatırım Merkezlerimiz

Genel Müdürlük

Nispetiye Cad. B-3 Blok Kat: 7-9
Akmerkez Etiler - İSTANBUL
0 212 355 46 46

Adana

Cemal Paşa Mah. Gazipaşa Bul.
Cemal Uğurlu Apt. Kat: 1 D: 4 ADANA

(0 322) 457 77 55

Ankara

Remzi Oğuz Arık Mah. Tunalı Hilmi Cad.
Yaprak Apt. No: 94 Kat: 2 D: 9
Kavaklıdere Çankaya - ANKARA

(0 312) 435 18 36

Antalya

Şirinyalı Mah. İsmet Gökşen Cad. Özden
Apt. No:82/6 Muratpaşa - ANTALYA

(0 242) 248 45 20

Bakırköy

İstanbul Cad. Bakırköy İş Merkezi No:
6 Kat: 4 D: 14 Bakırköy - İSTANBUL

(0 212) 570 52 59

Bursa

Muradiye Mah. Çekirge Cad. Koşer Apt.
No: 49 Kat: 2 D: 4 Osmangazi - BURSA

(0 224) 225 64 10

Denizli

Saraylar Mah. 2. Ticari Yol No: 32 Kat: 5
DENİZLİ

(0 258) 265 87 85

Erenköy

Bağdat Cad. Çubukçu Apt. No: 333
Kat: 2 D: 4 Kadıköy - İSTANBUL

(0 216) 348 82 82

Gaziantep

İncilipinar Mah. Gazimuhtarpaşa Bul.
Kepkepzade Park İş Merkezi B Blok No:
18 Kat: 1 D: 5 GAZİANTEP

(0 342) 232 35 35

Girne

Şehit Necati Gürkaya Mevkii Çağdaş Apt.
Kat: 1 D: 1 Girne - KKTC

(0 392) 815 14 54-55-56

İzmir

Şair Eşref Bul. Ragıp Şanlı İş Merkezi
No: 6 Kat: 3 D: 306 Çankaya - İZMİR

(0 232) 445 01 61

İzmit

Hürriyet Cad. Kaya İşhanı No: 39/5 İzmit
KOCAELİ

(0 262) 323 11 33

İzmit İrtibat

Ömerağa Mah. Alemdar Cad. İ. Kolaylı
Apt. No: 8 Kat: 2 İzmit KOCAELİ

(0 262) 260 01 01

Karadeniz Ereğli

Murtaza Mah. Hamamüstü Sok. İ. Esat
Taneri İş Merkezi No: 19 Kat: 2
Karadeniz Ereğli - ZONGULDAK

(0 372) 316 40 50

Kartal

Üsküdar Cad. Cevat Kayacan Apt. No:
26 Kat: 4 D: 8 Kartal - İSTANBUL

(0 216) 306 22 71 - 306 22 06

Kayseri

Cumhuriyet Mah. Sultan Hamam Cad.
Kavuncu İş Merkezi No: 17 Kat: 1 D: 2
KAYSERİ

(0 352) 221 08 68 - 222 82 51

Mersin

Çankaya Mah. Bahri OK İş Merkezi B
Blok No: 78 MERSİN

(0 324) 238 11 89

Uyarı Notu

Bu raporda yer alan yatırım bilgi, yorum ve tavsiyeleri, yorum ve tavsiyede bulunanların kişisel görüşlerine dayanmakta olup finansal bilgi ve genel yatırım tavsiyesi kapsamında hazırlanmıştır ve hiçbir şekilde yatırım danışmanlığı kapsamında değildir. Yatırım danışmanlığı hizmeti; yetkili kuruluşlar tarafından kişilerin risk ve getiri tercihleri dikkate alınarak kişiye özel sunulmaktadır. Burada yer alan yorum ve tavsiyeler ise genel niteliktedir. Bu tavsiyeler, mali durumunuz ile risk ve getiri tercihlerinize uygun olmayabilir. Bu nedenle, sadece burada yer alan bilgilere dayanarak yatırım kararı verilmesi beklentilerinize uygun sonuçlar doğurmayabilir.

Yatırım Danışmanlığı hizmeti talep edilmesi halinde; yatırımcının Tacirler Yatırım Menkul Değerler A.Ş. ile Yatırım Danışmanlığı sözleşmesi imzalamış olması, Yerindelik Testi'ni tamamlamış ve risk grubunun belirlemiş olması zorunludur.

Bu raporda yer alan her türlü bilgi, yorum ve tavsiye uygunluk testi ile tespit edilecek risk grubunuz ve getiri beklentiniz ile uyumlu olmayabilir. Dolayısıyla, uygunluk testi neticesinde risk grubunuz tespit edilmeden sadece burada yer alan bilgilere dayanılarak yatırım kararı verilmesi amaç, bilgi ve tecrübenize uygun sonuçlar doğurmayabilir.

Bu rapor herhangi bir sürede belirli bir getirinin sağlanacağına dair bir taahhüt içermemekte olup, zaman içerisinde piyasa koşullarında meydana gelen değişiklikler nedeniyle yorum ve tavsiyelerde değişiklikler söz konusu olabilir. Bu raporda bahsedilen yatırım araçlarının fiyatları ve değerleri yatırımcıların menfaatlerine aykırı olarak hareket edebilir ve netice itibarıyla yatırımcılar anaparalarını kaybetme riski ile karşı karşıya kalabilirler. Bu raporda yer alan geçmiş performans verileri gelecekte elde edilecek sonuçların bir garantisi olarak kabul edilemez.

Bu raporda yer alan tüm bilgiler ve görüşler yatırımcıları bilgilendirmek amacıyla, Tacirler Yatırım Menkul Değerler A.Ş. tarafından güncel ve güvenilir kaynaklardan temin edilmiş olmakla beraber, Tacirler Yatırım Menkul Değerler A.Ş. söz konusu bilgilerin doğru ve tam olduğunu taahhüt etmemektedir. Raporlardaki yorumlardan, bilgilerin tam veya doğru olmaması ve/veya güncellenme nedeniyle doğabilecek maddi ve manevi zararlardan Tacirler Yatırım Menkul Değerler A.Ş. ve çalışanları sorumlu tutulamaz.

Bu rapor, sadece gönderildiği kişilerin kullanımı içindir. Bu raporun tümü veya bir kısmı Tacirler Yatırım Menkul Değerler A.Ş.'nin yazılı izni olmadan çoğaltılamaz, yayınlanamaz veya üçüncü kişilere gösterilemez, ticari amaçla kullanılamaz. Aksi halde, Tacirler Yatırım Menkul Değerler A.Ş. uğramış olduğu bütün zarar ve ziyarı talep etme hakkını saklı tutar.