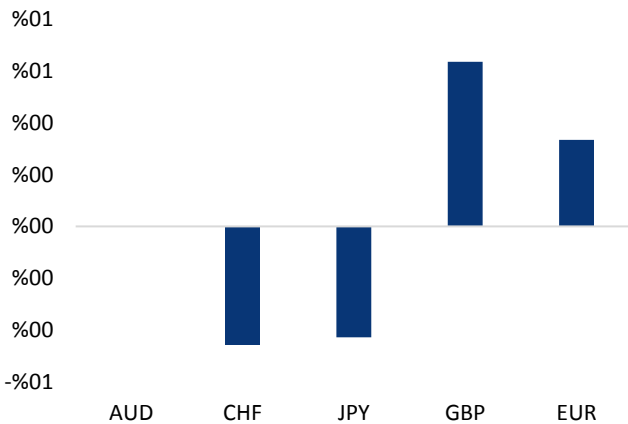


Haber Başlıkları

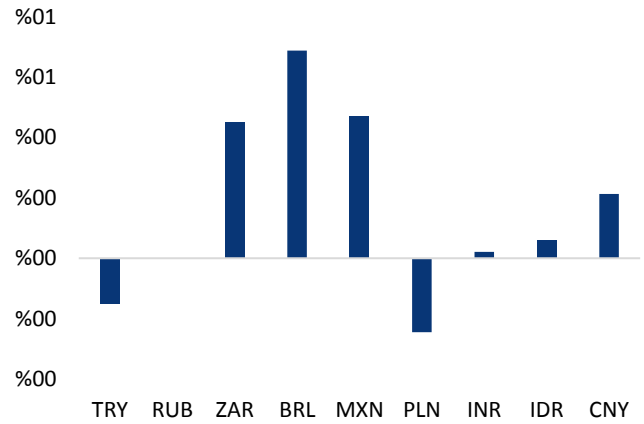
- Cuma günü ABD'den gelen Tarım Dışı İstihdam Değişimi verisi piyasa beklentilerinin altında kalarak 103.000 kişi artışa işaret ederken, Ortalama Saatlik Kazançlar verisi piyasa beklentisi paralelinde gelerek güçlü bir resim ortaya koydu. Buna göre Ortalama Saatlik Kazançlar verisi aylık bazda %0,3, yıllık bazda ise %2,7 artış kaydederek ABD'de ücret artışlarının sağlıklı bir seyri izlediğinin altını çizdi. Verinin ardından dolar endeksinin sert bir yükseliş kaydettiğini ve USDTRY paritesinin yeniden 4,05 seviyesi üzerine çıktığını gördük.
- Fed Başkanı Jerome Powell geçtiğimiz hafta Cuma günü Chicago'da ekonomik görünüm ile ilgili bir konuşma gerçekleştirdi. Faiz artışı konusunda sabırlı olunması gerektiğini belirten Powell, faiz artırımlarının kademeli bir şekilde gerçekleştirilmesi gerektiğini yeniden vurguladı. Fed Başkanlığı koltuğuna oturması sonrasında yaptığı ilk konuşmasında görece şahin açıklamalarda bulunarak piyasada dört faiz artırımını beklentileri uyandıran Powell'ın, Cuma günkü açıklamalarının görece güvercin olduğunu belirtebiliriz.
- Çin, ABD Başkanı Donald Trump'ın Çin ürünlerine 100 milyar dolarlık ekstra gümrük vergisi koyma yönündeki söyleminin ardından açıklama yaptı. Çin'den gelen açıklamada, ABD korumacılığına "sonuna dek ve ne pahasına olursa olsun" karşılık verileceği belirtildi. Çin bu noktada "ticaret savaşı istemedikleri, ancak yine de ne olursa olsun savaşıacaklarını" belirtiyor.
- Asya hisse senetleri tırmandı ve ABD'De hisse endeks vadeli yatırımcıların dünyanın en büyük iki ekonomisi arasında süregelen ticaret gerginliğinde bir sonraki gelişmeyi beklemesiyle sıçradı. ABD hazine tahvilleri değer kaybetti ve dolar yatay seyretti.
- Baker Hughes'in son raporuna göre, ABD'deki aktif petrol kulelerinin sayısı bir önceki haftaya göre 11 adet artarak 808 adet oldu. 29 Mart 2018 itibarıyla ABD'deki petrol kulelerinin toplam sayısı ise sayısı geçen yıla göre 136 adet artış kaydetti.
- ABD hisse senetleri Cuma günü yaklaşık %2 düşüş kaydetti. ABD Başkanı Donald Trump'ın Çin'e karşı son vergi tehdidi Çin'le ABD arasındaki ticaret savaşına ilişkin artan endişeyi tetiklemesi Dow Jones'un 570 puandan fazla düşmesine neden oldu.
- Bugün yurt içi ve yurt dışı piyasalarda önemli bir veri akışı bulunmuyor. Japonya Merkez Bankası Başkanı Kuroda bugün Tokyo'da konuşacak. Çin Başbakanı Şi Jinping ise yarın bir konuşma gerçekleştirecek. Çarşamba günü ise ABD'den gelecek olan enflasyon verileri ve FOMC toplantı tutanakları izleniyor olacak.

Gelişmiş ülke para birimlerinin son işlem gününe göre getirileri *



Kaynak: Bloomberg, Tacirler Yatırım * ABD dolarına karşı

Gelişmekte olan ülke para birimlerinin son işlem gününe göre getirileri *



Kaynak: Bloomberg, Tacirler Yatırım * ABD dolarına karşı

Günlük Ekonomi Takvimi

Ülke	Veri	Saat	Beklenti	Önceki
	Bugün yurt dışı ve yurt içi piyasalarda takip edilecek önemli bir veri akışı bulunmuyor			

Makroekonomik Gelişmeler

Powell faiz artırımlarını kademeli gerçekleştirmeye devam edeceğinin sinyalini verdi

Fed Başkanı Jerome Powell geçtiğimiz hafta Cuma günü Chicago'da ekonomik görünüm ile ilgili bir konuşma gerçekleştirdi. Faiz artışı konusunda sabırlı olunması gerektiğini belirten Powell, faiz artırımlarının kademeli bir şekilde gerçekleştirilmesi gerektiğini yeniden vurguladı.

- Powell, FOMC'nin bu zamana kadar gösterdiği sabırlı yaklaşımının oldukça büyük yarar sağladığını ve ekonominin bugünkü güçlü görünümünde büyük etkisi olduğunu belirtirken, yavaş faiz artırımlarının ekonomiyi durgunluğa itebilecek beklenmedik bir darbe riskini de azalttığını söyledi.
- Powell, "Ücretlerde daha keskin bir hızlanma olmaması, işgücü piyasasının aşırı derecede sıkı olmadığını gösteriyor" dedi.
- Powell ayrıca, ekonomik görünümün güçlü ve istikrarlı olduğunu ifade ederken, aşırı ısınma ve enflasyonda hızlı yükseliş gibi riskler barındırdığını belirtti.

Fed Başkanlığı koltuğuna oturması sonrasında yaptığı ilk konuşmasında görece şahin açıklamalarda bulunarak piyasada dört faiz artırımını beklentileri uyandıran Powell'ın, Cuma günkü açıklamalarının görece güvercin olduğunu belirtebiliriz. Faiz artırımlarının kademeleri gerçekleşmesinin ekonominin güçlenmesinde oldukça etkili olduğunu vurgulayan Powell, 4 faiz artırımına yönelik piyasa beklentilerini bastıracak ifadelerde bulundu.

- Powell'ın açıklamalarının dolar endeksi üzerinde etkili olduğunu gördük. Cuma günü güçlü ücret artışları verisi sonrasında değer kazanan dolar endeksi, kazançlarını kısa süre içerisinde geri verdi ve Powell'ın açıklamalarının ardından zayıf görünümünü sürdürdü.

Döviz & Emtia Analizleri

USD/TRY

Cuma günü ABD'den gelen Tarım Dışı İstihdam Değişimi verisi piyasa beklentilerinin altında kalarak 103.000 kişi artışa işaret ederken, Ortalama Saatlik Kazançlar verisi piyasa beklentisi paralelinde gelerek güçlü bir resim ortaya koydu. Buna göre Ortalama Saatlik Kazançlar verisi aylık bazda %0,3, yıllık bazda ise %2,7 artış kaydederek ABD'de ücret artışlarının sağlıklı bir seyri izlediğinin altını çizdi. Verinin ardından dolar endeksinin sert bir yükseliş kaydettiğini ve USDTRY paritesinin yeniden 4,05 seviyesi üzerine çıktığını gördük. USDTRY paritesi geçtiğimiz haftanın kapanışını 4,0150 seviyesi üzerinde yaparak teknik olarak 4,00 seviyesi üzerinde bir işlem aralığına geçiş yapmış oldu. Bu noktada kurun kısa vadede 4,02 – 4,06 seviyeler arasında hareket etmesini beklemekle birlikte, Cuma günü yeni rekor seviyenin test edilmesinin ardından bugün kısmi bir düzeltme yapabileceğini ve 4,0350 seviyesine doğru hafif bir gerileme kaydedebileceğini düşünüyoruz. Ancak söz konusu teknik düzeltmenin sınırlı kalacağı görüşündeyiz. Kurun kısa vadede 4,02 -4,06 seviyeleri arasında hareket edeceğini, ancak 4,05 seviyesi üzerinde tutunulması durumunda 4,10 seviyesini hedef haline getirebileceğini düşünüyoruz. Bu sabah saatleri itibarıyla 4,0394 seviyesinden işlem görmekte olan USDTRY paritesinde 4,0416 seviyesi direnç, 4,0296 seviyesi ise destek konumunda. 4,0296 desteğinin aşağı yönlü kırılması durumunda bir sonraki destek seviyesi 4,0150, 4,0416 direncinin yukarı yönlü kırılması durumunda ise bir sonraki direnç seviyemiz 4,0494.

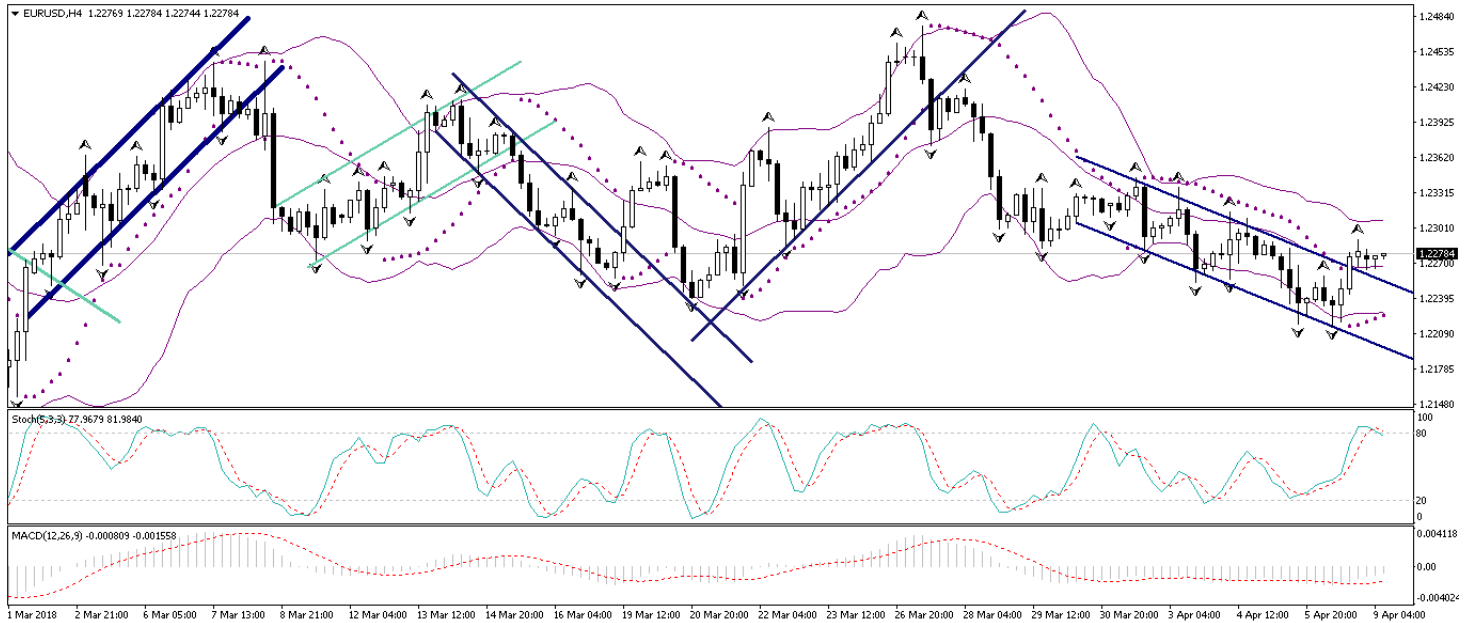
USD/TL



EUR/USD

1,22 seviyesi civarından toparlanana EURUSD paritesi, kayıplarını telafi ediyor. Cuma günü ABD'den gelen Tarım Dışı İstihdam Değişimi verisi piyasa beklentilerinin altında kalarak 103.000 kişi artışa işaret ederken, Ortalama Saatlik Kazançlar verisi piyasa beklentisi paralelinde gelerek güçlü bir resim ortaya koydu. Buna göre Ortalama Saatlik Kazançlar verisi aylık bazda %0,3, yıllık bazda ise %2,7 artış kaydederek ABD'de ücret artışlarının sağlıklı bir seyri izlediğinin altını çizdi. Ancak, veri sonrasında hızlı bir yükseliş hareketi sergileyen dolar endeksinin yükseliş hareketini koruyamadığı ve kısa süre içerisinde kazançlarını geri verdiği görüldü. Bunun üzerine EURUSD paritesinin güçlendiği ve kısa vadeli düşüş kanalını yukarı yönlü kırdığı görüldü. Geçtiğimiz hafta itibariyle kısa vadeli düşüş kanalını yukarı yönlü kıran EURUSD paritesinin, haftanın ilk işlem gününde yükseliş hareketini sürdürmesini ve kısa vadede 1,23 seviyesi üzerine yerleşmesini bekliyoruz. Paritenin önümüzdeki dönemde yeniden 1,24 – 1,25 bandını hedef alacağı görüşündeyiz. Teknik seviyelere bakacak olursak: Bu sabah saatleri itibariyle 1,2278 seviyesinden işlem görmekte olan EURUSD paritesinde, 1,2255 seviyesi destek, 1,2300 seviyesi ise direnç konumunda. Paritede 1,2300 direncinin yukarı yönlü kırılması durumunda bir sonraki direnç seviyemiz 1,2360, 1,2255 desteğinin aşağı yönlü kırılması durumunda ise bir sonraki destek seviyemiz 1,2200.

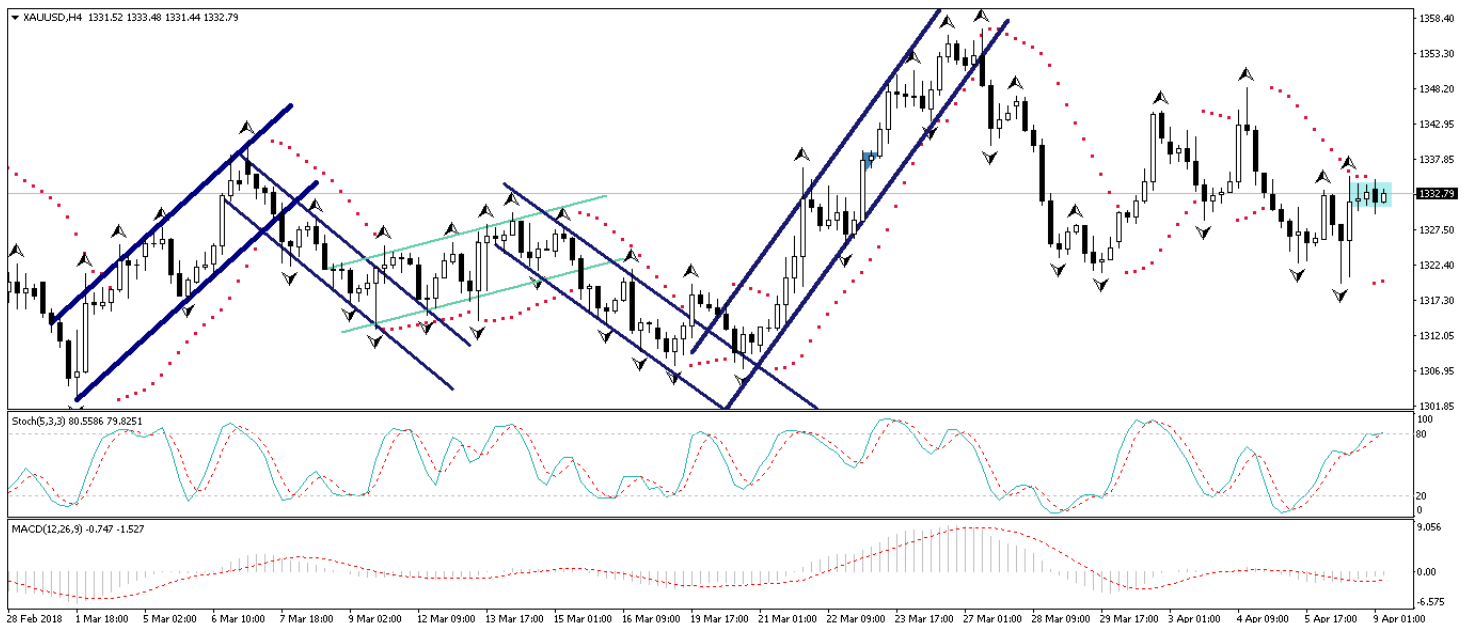
EUR/USD



XAU/USD

1330 seviyesi üzerinde tutunmayı başaran altın fiyatlarının, haftanın ilk işlem gününde 1330 seviyesi civarında görece dalgalı bir seyir izlediğini görüyoruz. Cuma günü ABD'den gelen Tarım Dışı İstihdam Değişimi verisi piyasa beklentilerinin altında kalarak 103.000 kişi artışa işaret ederken, Ortalama Saatlik Kazançlar verisi piyasa beklentisi paralelinde gelerek güçlü bir resim ortaya koydu. Buna göre Ortalama Saatlik Kazançlar verisi aylık bazda %0,3, yıllık bazda ise %2,7 artış kaydederek ABD'de ücret artışlarının sağlıklı bir seyri izlediğinin altını çizdi. Ancak, veri sonrasında hızlı bir yükseliş hareketi sergileyen dolar endeksinin yükseliş hareketini koruyamadığı ve kısa süre içerisinde kazançlarını geri verdiği görüldü. Bunun üzerine yönünü yukarı çeviren altın fiyatları, 1320 seviyesinden 1330 seviyesi üzerine kadar yükselerek kayıplarının bir kısmını telafi etti. Altın fiyatlarının bugün içerisinde bir süre 1330 – 1335 arasında dalgalı bir seyir izlemesini beklemekle birlikte, 1335 seviyesinin aşılması ile birlikte 1340 seviyesinin hedef haline gelebileceğini düşünüyoruz. Genel görünüme bakacak olursak: Altının kısa vadede 1310 seviyesi altına gerilemesini beklememekle birlikte, altın fiyatlarındaki geri çekilme hareketlerinin sınırlı kalacağı ve düşüşlerin alım fırsatı vereceği beklentimizi koruyoruz. ABD reel faizi ile altının çok uzun bir süreden sonra yeniden beraber hareket etmeye başlaması, ABD'de enflasyonist beklentilerin yükseldiği bir ortamda altındaki yükseliş potansiyelinin korunabileceğini işaret ediyor. ABD reel faizinin yükselmesi altını "ABD'de enflasyon gelecek" beklentileri ile birlikte olumlu etkiliyor ve enflasyon karşısında en önemli güvenli limanlardan biri olan altın yatırımcılar tarafından korunma amacıyla talep görüyor. Bu da bize, altın fiyatlarının yukarı yönlü potansiyelinin devam edebileceğini ve altındaki düşüşlerin alım fırsatı olarak sınırlı kalabileceğini gösteriyor. Altın fiyatlarının kısa – orta vadede yükseliş eğilimini korumasını ve 1380 seviyesi üzerine hedeflemesini beklemekteyiz. Altındaki teknik seviyelere bakacak olursak: Bu sabah saatleri itibarıyla 1332,79 seviyesinden işlem görmekte olan altın fiyatlarında 1330 seviyesi destek, 1335 seviyesi ise direnç konumunda. 1335 direncinin yukarı yönlü kırılması durumunda bir sonraki direnç seviyemiz 1341,59, 1330 desteğinin aşağı yönlü kırılması durumunda ise bir sonraki destek seviyemiz 1325.

XAU/USD



Piyasalara Genel Bakış

	Son Fiyat / Değer	Değişim					YBB
		1 günlük	1 haftalık	1 aylık	6 aylık		
Hisse senedi endeksleri							
Gelişmiş Piyasalar							
S&P	2,604	-%2.2	-%1.4	-%6.5	%2.3	-%2.6	
DAX	12,241	-%0.5	%2.5	-%0.9	-%5.7	-%5.2	
FTSE	7,184	-%0.2	%2.0	-%0.6	-%4.3	-%6.6	
Nikkei	21,568	%0.6	%1.4	%1.0	%4.8	-%4.7	
Gelişmekte olan Piyasalar							
Türkiye	114,738	-%0.2	-%0.2	-%1.9	%13.3	-%0.5	
Çin	3,131	%0.4	-%0.6	-%3.5	-%6.2	-%5.0	
Hindistan	33,627	%0.4	%1.5	%1.3	%6.0	-%0.9	
Endonezya	6,175	%0.3	-%0.7	-%3.7	%4.8	-%2.5	
Rusya	2,281	-%0.7	%0.5	-%1.3	%8.8	%8.1	
Brezilya	84,820	-%0.5	-%0.6	-%1.8	%12.0	%11.0	
Meksika	47,926	-%0.1	%3.9	-%1.3	-%4.3	-%2.9	
Güney Afrika	55,879	%0.2	%2.0	-%5.6	-%2.9	-%6.1	
Oynaklık Endeksleri							
VIX	21	%13.5	a.d.	%17.0	%122.7	%94.7	
EM VIX	26	%3.9	a.d.	%10.4	%64.4	%60.9	
MOVE	56	%4.4	a.d.	-%11.7	%2.0	%20.3	
Döviz Kurları (ABD dolarına karşı)							
Türkiye	4.0455	-%0.2	%2.3	%6.6	%11.9	%6.5	
Brezilya	3.3682	%0.7	a.d.	%4.9	%6.7	%1.8	
Güney Afrika	12.0329	%0.5	%1.6	%2.2	-%12.5	-%2.8	
Çin	6.3033	%0.2	%0.1	-%0.7	a.d.	-%3.1	
Hindistan	64.9762	%0.0	a.d.	%0.0	-%0.6	%1.7	
Endonezya	13775	%0.1	a.d.	%0.0	%2.0	%1.5	
CDS *							
Türkiye	199.0	4.5	-1.3	25.2	-17.0	70.7	
Brezilya	165.7	2.8	-1.3	12.5	-38.2	60.4	
Güney Afrika	152.3	2.4	-2.1	7.9	-28.1	a.d.	
Endonezya	100.1	-1.3	-0.6	15.2	-20.0	44.4	
Rusya	121.2	5.1	-7.4	18.1	-15.3	33.9	
10 yıllık bono faizleri							
Türkiye	%13.1	0.0	0.6	1.0	2.0	1.4	
Brezilya	%9.8	0.0	a.d.	0.3	0.0	-0.5	
Hindistan	%7.2	0.0	a.d.	-0.6	0.4	-0.2	
Endonezya	%6.6	0.0	a.d.	-0.1	0.1	0.3	
10 yıllık Eurobond faizleri (USD)							
Türkiye	%5.8	-0.06	a.d.	0.12	0.79	a.d.	
Brezilya	%4.9	0.01	a.d.	0.04	0.17	0.33	
Güney Afrika	%4.8	a.d.	a.d.	a.d.	a.d.	0.26	
Endonezya	%4.0	-0.04	a.d.	-0.08	0.55	a.d.	
Emtia							
Ham Petrol - Brent USD/varil	67.11	-%1.8	a.d.	%2.0	%20.7	%0.4	
Ham Petrol - WTI USD/varil	62.06	-%2.3	a.d.	-%0.9	%25.9	%2.7	
Altın - USD / oz	1331.9	%0.6	a.d.	-%0.2	%4.7	%1.7	
Gümüş - USD / t oz.	16.362	%0.0	a.d.	-%2.1	-%2.5	-%4.6	
Commodity Bureau Index	436.43	%0.0	a.d.	-%2.0	%1.5	%0.9	

* Değişim değerleri baz olarak ifade edilmiştir.

Kaynak: Bloomberg

Yatırım Merkezlerimiz

Genel Müdürlük

Nispetiye Cad. B-3 Blok Kat: 9 Akmerkez
Etiler - İSTANBUL
0 212 355 46 46

Adana

Cemal Paşa Mah. Gazipaşa Bul.
Cemal Uğurlu Apt. Kat: 1 D: 4 ADANA

(0 322) 457 77 55

Ankara

Remzi Oğuz Arık Mah. Tunalı Hilmi Cad.
Yaprak Apt. No: 94 Kat: 2 D: 9
Kavaklıdere Çankaya - ANKARA

(0 312) 435 18 36

Antalya

Şirinyalı Mah. İsmet Gökşen Cad. Özden
Apt. No:82/6 Muratpaşa - ANTALYA

(0 242) 248 45 20

Bakırköy

İstanbul Cad. Bakırköy İş Merkezi No:
6 Kat: 4 D: 14 Bakırköy - İSTANBUL

(0 212) 570 52 59

Bursa

Muradiye Mah. Çekirge Cad. Koçer Apt.
No: 49 Kat: 2 D: 4 Osmangazi - BURSA

(0 224) 225 64 10

Denizli

Saraylar Mah. 2. Ticari Yol No: 32 Kat: 5
DENİZLİ

(0 258) 265 87 85

Erenköy

Bağdat Cad. Çubukçu Apt. No: 333
Kat: 2 D: 4 Kadıköy - İSTANBUL

(0 216) 348 82 82

Gaziantep

İncilipinar Mah. Gazimuhtarpaşa Bul.
Kepkepzade Park İş Merkezi B Blok No:
18 Kat: 1 D: 5 GAZİANTEP

(0 342) 232 35 35

Girne

Şehit Necati Gürkaya Mevkii Çağdaş Apt.
Kat: 1 D: 1 Girne - KKTC

(0 392) 815 14 54-55-56

İzmir

Şair Eşref Bul. Ragıp Şanlı İş Merkezi
No: 6 Kat: 3 D: 306 Çankaya - İZMİR

(0 232) 445 01 61

İzmit

Hürriyet Cad. Kaya İşhanı No: 39/5 İzmit -
KOCAELİ

(0 262) 323 11 33

İzmit İrtibat

Ömerağa Mah. Alemdar Cad. İ. Kolaylı
Apt. No: 8 Kat: 2 İzmit KOCAELİ

(0 262) 260 01 01

Karadeniz Ereğli

Murtaza Mah. Hamamüstü Sok. İ. Esat
Taneri İş Merkezi No: 19 Kat: 2
Karadeniz Ereğli - ZONGULDAK

(0 372) 316 40 50

Kartal

Üsküdar Cad. Cevat Kayacan Apt. No:
26 Kat: 4 D: 8 Kartal - İSTANBUL

(0 216) 306 22 71 - 306 22 06

Kayseri

Cumhuriyet Mah. Turan Cad. Turan Plaza
Apt. No:8 Kat:2 D:5 Melikgazi / KAYSERİ

(0 352) 221 08 68 - 222 82 51

Mersin

Çankaya Mah. Bahri Ok İş Merkezi B
Blok No: 78 MERSİN

(0 324) 238 11 89

Marmaris İrtibat Bürosu

Kemeraltı Mah. Orgeneral Mustafa
Muğlalı Cad. Güven Apt. No: 22 D: 2
Marmaris / MUĞLA

(0 252) 321 08 00

Uyarı Notu

Bu raporda yer alan yatırım bilgi, yorum ve tavsiyeleri, yorum ve tavsiyede bulunanların kişisel görüşlerine dayanmakta olup finansal bilgi ve genel yatırım tavsiyesi kapsamında hazırlanmıştır ve hiçbir şekilde yatırım danışmanlığı kapsamında değildir. Yatırım danışmanlığı hizmeti; yetkili kuruluşlar tarafından kişilerin risk ve getiri tercihleri dikkate alınarak kişiye özel sunulmaktadır. Burada yer alan yorum ve tavsiyeler ise genel niteliktedir. Bu tavsiyeler, mali durumunuz ile risk ve getiri tercihlerinize uygun olmayabilir. Bu nedenle, sadece burada yer alan bilgilere dayanarak yatırım kararı verilmesi beklentilerinize uygun sonuçlar doğurmayabilir.

Yatırım Danışmanlığı hizmeti talep edilmesi halinde; yatırımcının Tacirler Yatırım Menkul Değerler A.Ş. ile Yatırım Danışmanlığı sözleşmesi imzalamış olması, Yerindelik Testi'ni tamamlamış ve risk grubunun belirlemiş olması zorunludur.

Bu raporda yer alan her türlü bilgi, yorum ve tavsiye uygunluk testi ile tespit edilecek risk grubunuz ve getiri beklentiniz ile uyumlu olmayabilir. Dolayısıyla, uygunluk testi neticesinde risk grubunuz tespit edilmeden sadece burada yer alan bilgilere dayanılarak yatırım kararı verilmesi amaç, bilgi ve tecrübenize uygun sonuçlar doğurmayabilir.

Bu rapor herhangi bir sürede belirli bir getirinin sağlanacağına dair bir taahhüt içermemekte olup, zaman içerisinde piyasa koşullarında meydana gelen değişiklikler nedeniyle yorum ve tavsiyelerde değişiklikler söz konusu olabilir. Bu raporda bahsedilen yatırım araçlarının fiyatları ve değerleri yatırımcıların menfaatlerine aykırı olarak hareket edebilir ve netice itibarıyla yatırımcılar anaparalarını kaybetme riski ile karşı karşıya kalabilirler. Bu raporda yer alan geçmiş performans verileri gelecekte elde edilecek sonuçların bir garantisi olarak kabul edilemez.

Bu raporda yer alan tüm bilgiler ve görüşler yatırımcıları bilgilendirmek amacıyla, Tacirler Yatırım Menkul Değerler A.Ş. tarafından güncel ve güvenilir kaynaklardan temin edilmiş olmakla beraber, Tacirler Yatırım Menkul Değerler A.Ş. söz konusu bilgilerin doğru ve tam olduğunu taahhüt etmemektedir. Raporlardaki yorumlardan, bilgilerin tam veya doğru olmaması ve/veya güncellenme nedeniyle doğabilecek maddi ve manevi zararlardan Tacirler Yatırım Menkul Değerler A.Ş. ve çalışanları sorumlu tutulamaz.

Bu rapor, sadece gönderildiği kişilerin kullanımı içindir. Bu raporun tümü veya bir kısmı Tacirler Yatırım Menkul Değerler A.Ş.'nin yazılı izni olmadan çoğaltılamaz, yayınlanamaz veya üçüncü kişilere gösterilemez, ticari amaçla kullanılamaz. Aksi halde, Tacirler Yatırım Menkul Değerler A.Ş. uğramış olduğu bütün zarar ve ziyana talep etme hakkını saklı tutar.