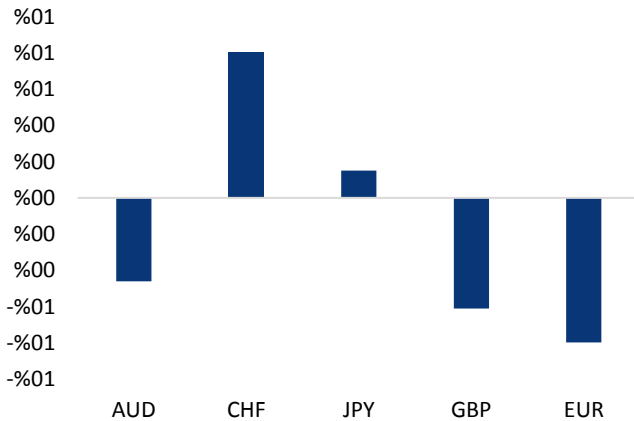


## Haber Başlıkları

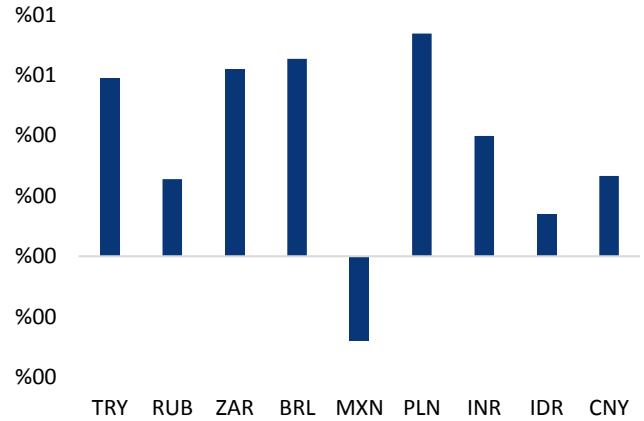
- Avrupa Merkez Bankası (ECB) dün gerçekleştirdiği toplantısında beklendiği üzere para politikasında bir değişikliğe gitmezken, karar bildirisindeki "gerekli olması durumunda varlık alım miktarının artırılabilir" söylemini çıkardı. Kararın hemen ardından euro değer kazansa da, ECB Başkanı Mario Draghi'nin dün karar sonrasında gerçekleştirdiği basın toplantısında yaptığı açıklamaların ardından euronun kazançlarını geri verdiği ve EURUSD paritesinin 1,23 seviyesi altına test ettiği görüldü.
- Bugün Türkiye saatiyle 16:30'da ABD'den Şubat ayına ilişkin gelecek olan istihdam ve ücret artışları verilerini karşılıyor olacağız.
- Avrupa Borsaları, Avrupa Merkez Bankası toplantısının ardından günü yükselişle tamamladı. Kapanışta, gösterge endeksi Stoxx Europe 600 %1,05 yükselerek 376,62 puandan kapandı.
- Vadeli piyasalarda DAX vadeli endeksin 16 puan aşağıda ve FTSE 100 vadeli endeksinin ise 2 puan yukarıda bulunduğu görülüyor.
- ABD Başkanı Donald Trump, ithal çelik ve alüminyuma sırasıyla %25 ve %10 oranlarında gümrük tarifesi uygulanması kararını imzaladı. Trump, Kanada ve Meksika'nın, devam etmekte olan NAFTA müzakereleri nedeniyle şu an itibarıyla söz konusu vergilerden muaf tutulacağını bildirdi.
- ABD Başkanı Trump'ın, Kuzey Kore lideri Kim'den gelen daveti kabul ettiği ve ikilinin mayıs ayında görüşeceği bildirildi. Bu haber üzerinde piyasalardaki risk iştahı yükselirken, altın güvenli liman talebindeki gerileme ve dolar endeksindeki yükseliş ile birlikte değer kaybetti.
- New York Borsası, ABD Başkanı Donald Trump'ın çelik ve alüminyuma yönelik gümrük tarifeleri kararının ardından günü yükselişle tamamladı. Kapanışta, Dow Jones Sanayi Endeksi 93,85 puan (%0,38) yükselişle 24,895.21 puana, S&P 500 Endeksi 12,17 puan (%0,45) artışla 2,738.97 puana ve Nasdaq Teknoloji Endeksi 31,30 puan (%0,42) primle 7,427.95 puana çıktı.
- Japonya Merkez Bankası, bugün sona eren para politikası toplantısı sonrasında yapılan açıklamada, agresif parasal gevşeme programında herhangi bir değişikliğe gidilmediğini belirtti ve ekonomiye ilişkin iyimser görüşüne bağlı kalarak, enflasyonu hedefe doğru ilerlediği yönündeki inancının altına çizdi.

### Gelişmiş ülke para birimlerinin son işlem gününe göre getirileri \*



Kaynak: Bloomberg, Tacirler Yatırım \* ABD dolarına karşı

### Gelişmekte olan ülke para birimlerinin son işlem gününe göre getirileri \*



Kaynak: Bloomberg, Tacirler Yatırım \* ABD dolarına karşı

## Günlük Ekonomi Takvimi

Ülke	Veri	Saat	Beklenti	Önceki
	Almanya Ocak Ayı Aylık Sanayi Üretimi (MA)	10:00	%0,7	-%0,6
	Almanya Ocak Ayı Yıllık Sanayi Üretimi	10:00	%6	%6,5
	İngiltere Ocak Ayı Aylık Sanayi Üretimi	12:30	%1,5	-%1,3
	İngiltere Ocak Ayı Yıllık Sanayi Üretimi	12:30	%1,9	%0
	ABD Şubat Ayı Aylık Ortalama Saatlik Kazançlar	16:30	%0,2	%0,3
	ABD Şubat Ayı Yıllık Ortalama Saatlik Kazançlar	16:30	%2,8	%2,9
	ABD Şubat Ayı Tarım Dışı İstihdam Değişimi	16:30	200K	200K
	ABD Şubat Ayı İşsizlik Oranı	16:30	%4	%4,1

## Makroekonomik Gelişmeler

### ECB açıklamalarının ardından EURUSD 1,23 seviyesinin altını test etti

**Avrupa Merkez Bankası (ECB) dün gerçekleştirdiği toplantısında beklendiği üzere para politikasında bir değişikliğe gitmezken, karar bildirisindeki "gerekli olması durumunda varlık alım miktarının artırılabilceği" söylemini çıkardı.** Kararın hemen ardından euro değer kazansa da, ECB Başkanı Mario Draghi'nin dün karar sonrasında gerçekleştirdiği basın toplantısında yaptığı açıklamaların ardından euronun kazançlarını geri verdiği ve EURUSD paritesinin 1,23 seviyesi altını test ettiği görüldü.

- Draghi, değişikliğe fazla önem atfedilmemesi gerekliliğini ima edilen bir tavır sergiledi.
- "Parasal genişlemenin gerekli olması durumunda artırılabilceği" söyleminin eklendiği dönem ile mevcut dönem arasında çok ciddi ve aşikâr farklılıklar olduğunu, dolayısıyla söz konusu söylem değişikliğinin geriye dönük bir karşılaştırma analizi yapılarak atılan bir adım olduğunu, bu değişikliğin ileriye yönelik beklentiler ya da reaksiyon fonksiyonuyla alakası olmadığını belirtti.
- Buna ek olarak halen gevşek para politikasına ihtiyacı vurgularken, henüz zaferin ilan edilemeyeceğini belirtti.
- Karardaki söylem değişikliği üzerine Draghi'nin açıklamaları daha törpüleyici nitelikte olurken, 1,2450 seviyesine kadar çıkan EUR/USD paritesinde tekrar 1,23 seviyelerinin altını test ettiği görüldü.

### ABD istihdam verileri ve kur beklentilerimiz

**Bugün Türkiye saatiyle 16:30'da ABD'den Şubat ayına ilişkin gelecek olan istihdam ve ücret artışları verilerini karşılıyor olacağız.**

**Ocak ayı tarım dışı istihdam artışı, 180,000'lik piyasa beklentisinin üzerinde gelerek 200,000 kişi artışı işaret etmişti. Aralık verisi ise 148,000 kişiden 160,000 kişiye revize edilmişti. Ortalama Saatlik Kazançlar verisi ise aylık bazda %0,3, yıllık bazda %2,9 olarak gerçekleşerek 2009 yılından bu yana en iyi artışını kaydetmişti.** Ocak ayına ilişkin istihdam ve ücret artışları verilerinin beklentilerin üzerinde bir performans sergilemesinin ardından dolar endeksi ve kurda hızlı bir yükseliş görülmüş, gelişmekte olan ülke para birimleri satış baskılarına maruz kalmıştı. Ayrıca, küresel hisse ve tahvil piyasalarında görülen satış dalgası, ABD Ocak ayı istihdam verilerinin açıklanmasının ardından tetiklenmişti.

#### ABD Şubat ayı istihdam verilerine ilişkin piyasa beklentileri ise şu şekilde:

- Şubat ayı tarım dışı istihdam artışının 200,000 kişi olması bekleniyor.
- İşsizlik oranının %4'ten %4,1'e gerilemesi bekleniyor. (2000 yılından bu yana en düşük seviye)
- Saatlik ortalama kazançlar verisinin Şubat ayında aylık %0,2, yıllık bazda ise %2,8'lik bir artış kaydetmesi beklenmektedir.

26)	03/09 16:30	📈	Change in Nonfarm Payrolls	Feb	200k	--	200k	--
27)	03/09 16:30	🔔	Two-Month Payroll Net Revisio	Feb	--	--	--	--
28)	03/09 16:30	🔔	Change in Private Payrolls	Feb	198k	--	196k	--
29)	03/09 16:30	📈	Change in Manufact. Payrolls	Feb	15k	--	15k	--
30)	03/09 16:30	📈	Unemployment Rate	Feb	4.0%	--	4.1%	--
31)	03/09 16:30	🔔	Underemployment Rate	Feb	--	--	8.2%	--
32)	03/09 16:30	🔔	Average Hourly Earnings MoM	Feb	0.2%	--	0.3%	--
33)	03/09 16:30	🔔	Average Hourly Earnings YoY	Feb	2.8%	--	2.9%	--
34)	03/09 16:30	🔔	Average Weekly Hours All Empl	Feb	34.4	--	34.3	--

**Bugünün veri akışı içerisinde bir süredir olduğu gibi en çok dikkat edilecek unsur saatlik ortalama kazançlarda ne oranda bir artış gerçekleştiği olacak.** Tam istihdam koşullarına oldukça yaklaşmış bir ABD ekonomisi ve %4,5'in altına gerilemiş bir işsizlik oranı çerçevesinde, Tarım Dışı İstihdam verisinde yaşanacak yükselişten çok ücret artışlarındaki performans çok daha önemli bir unsur olmaya devam ediyor.

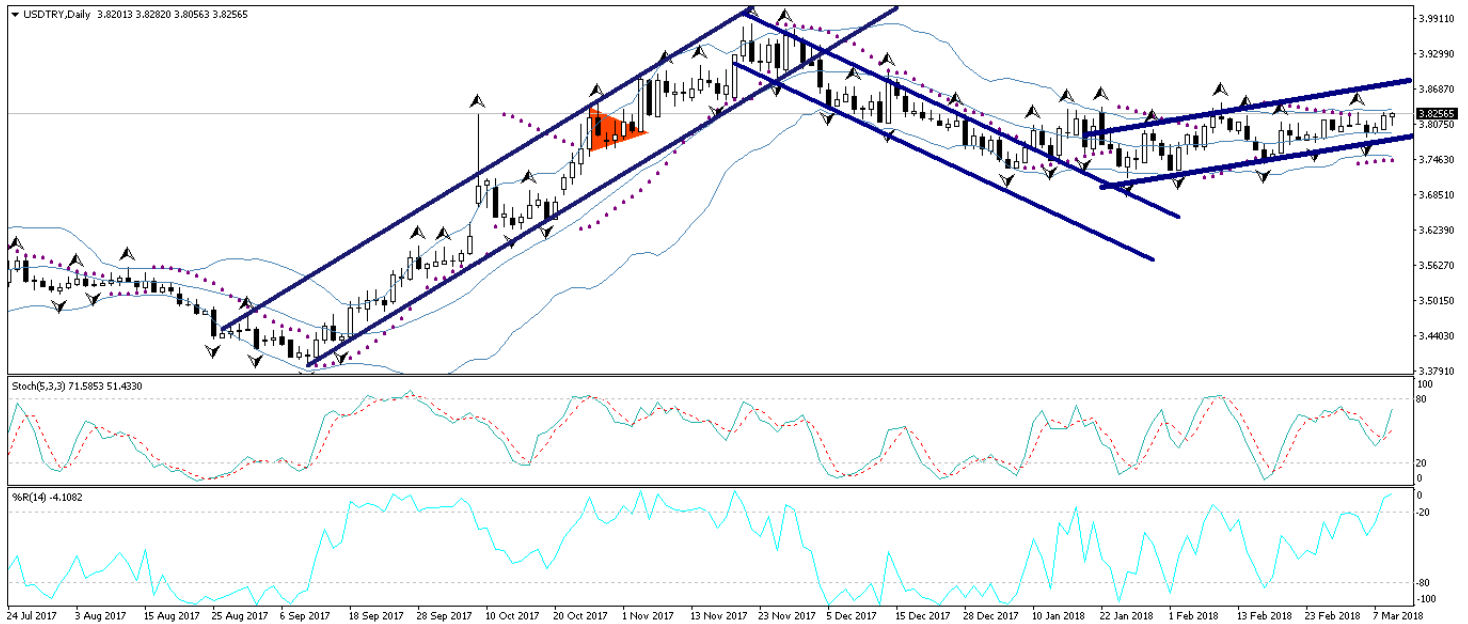
- Ortalama saatlik ücretlerdeki artışın beklentilerin üzerinde gelmesi ve yıllık ücret artışlarının %3 ve üzerinde gerçekleşmesi durumunda, ABD tahvil ve hisse senedi piyasaları açısından olumsuz bir fiyatlamayı beraberinde getirebilir ve ABD tahvil faizleri şu an için "ara vermiş" olduğu yükseliş hareketine devam edebilir. Böyle bir durumda küresel risk iştahı yeniden bozulacağından dolayı gelişmekte olan ülke piyasaları olumsuz etkilenecek ve kurlar üzerinde baskı oluşacaktır. Bu çerçevede USDTRY paritesinin 3,85 üzerinde kalıcı olmaya çalışması beklenebilir.
- Ücret artışları verisinin beklentilerin altında kalması durumunda ise piyasada sınırlı bir dolar negatif bir fiyatlama oluşabileceğini düşünüyoruz. Verinin piyasa beklentilerini karşılayamaması durumunda dolar endeksinin 89 seviyesine doğru gerilemesi ve USDTRY paritesinin ise 3,78 seviyesine doğru kısmi bir geri çekilme gerçekleştirilmesi beklenebilir.
- Bu noktada, piyasadaki hareketin olumlu istihdam verisine daha fazla tepki vermesini, verilerin beklentilerin altında kalması durumunda ise piyasadaki dolar negatif hareketin görece sınırlı kalmasını beklediğimizi belirtmemizde fayda var.

## Döviz & Emtia Analizleri

### USD/TRY

Avrupa Merkez Bankasının (ECB) dün gerçekleştirdiği toplantısının ardından euroda görülen sert değer kaybı dolar endeksinin yeniden 90 seviyesi üzerine yerleşmesine ve USDTRY paritesinin ise 3,83 seviyesine doğru yükselişe geçmesine neden oldu. ECB dün gerçekleştirdiği toplantısında beklendiği üzere para politikasında bir değişikliğe gitmezken, karar bildirisindeki "gerekli olması durumunda varlık alım miktarının artırılacağı" söylemini çıkardı. Kararın hemen ardından euro değer kazansa da, ECB Başkanı Mario Draghi'nin dün karar sonrasında gerçekleştirdiği basın toplantısında yaptığı açıklamaların ardından euronun kazançlarını geri verdiği görülüyor. Draghi, değişikliğe fazla önem atfedilmemesi gerektiğinin altını çizerek, törpüleyici nitelikte açıklamada bulundu. Bunun üzerine, basın toplantısı öncesinde 1,2450 seviyesine kadar çıkan EUR/USD paritesinde tekrar 1,23 seviyelerinin altına test ettiği görüldü. Eurodaki düşüşle birlikte dolar endeksi sert bir şekilde yükselirken, USDTRY paritesi ise 3,8280 seviyesi üzerine test etti. Bu noktada USDTRY paritesinin kısa vadede 3,83 – 3,85 bandına ulaşmasını bekliyoruz. Genel görünüme bakacak olursak: Kurda kısa vadede 3,78 – 3,85 seviyeleri arasında dalgalı bir seyir görmeyi beklemekle birlikte, ABD'de artan enflasyonist beklentiler ve Fed'in Mart ayı toplantısında şahin bir tutum içerisinde olabileceği ihtimali ile birlikte önümüzdeki dönemde 3,85 seviyesinin yukarı yönlü aşılabileceği görüşündeyiz. Kurdaki teknik seviyelere bakacak olursak: Bu sabah saatleri itibariyle 3,8256 seviyesinden işlem görmekte olan USDTRY paritesinde 3,8290 seviyesi direnç, 3,8155 seviyesi ise destek konumunda. 3,8290 direncinin yukarı yönlü kırılması durumunda bir sonraki direnç seviyemiz 3,8435, 3,8155 desteğinin aşağı yönlü kırılması durumunda ise bir sonraki destek seviyemiz 3,8021.

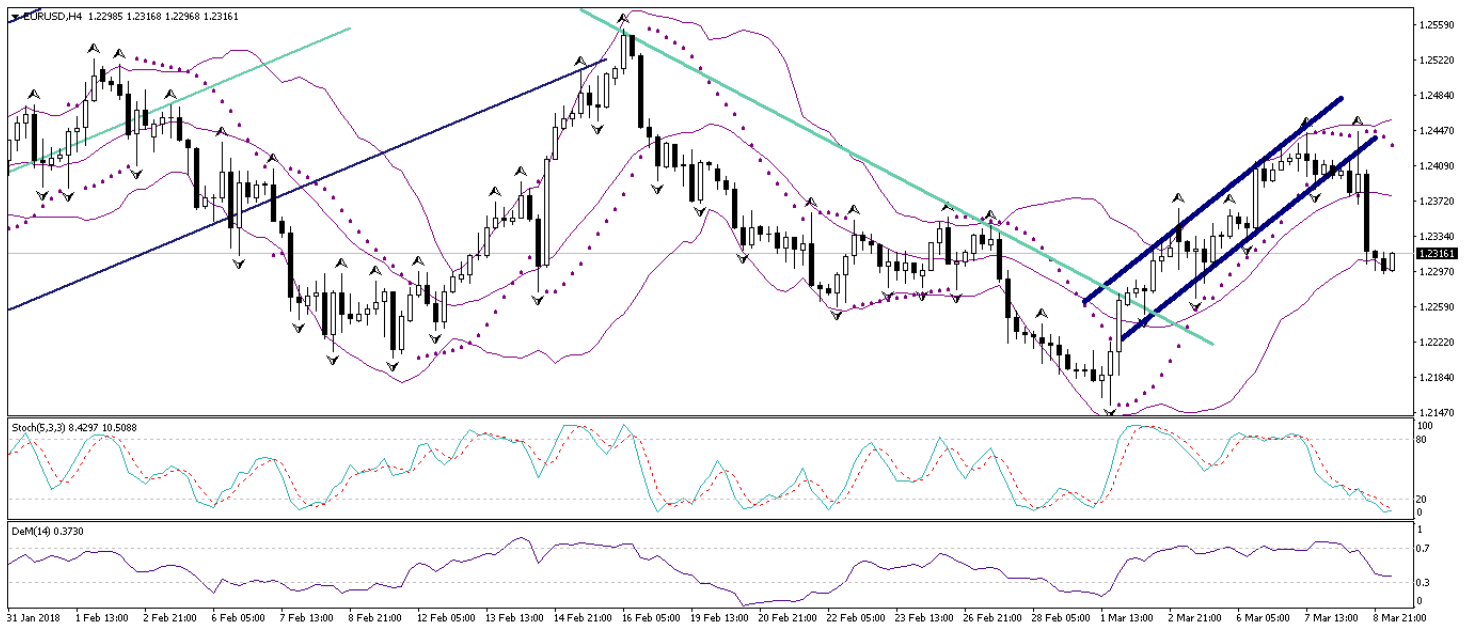
### USD/TL



## EUR/USD

ECB dün gerçekleştirdiği toplantısında beklendiği üzere para politikasında bir değişikliğe gitmezken, karar bildirisindeki "gerekli olması durumunda varlık alım miktarının artırılacağı" söylemini çıkardı. Kararın hemen ardından euro değer kazansa da, ECB Başkanı Mario Draghi'nin dün karar sonrasında gerçekleştirdiği basın toplantısında yaptığı açıklamaların ardından euronun kazançlarını geri verdiği ve EURUSD paritesinin 1,23 seviyesi altına test ettiği görüldü. Dün sabahki bültenimizde, Draghi'nin beklentiler çerçevesinde görece güvercin açıklamalarda bulunması ya da parasal genişlemeye ilişkin söylemini yumuşatması durumunda EURUSD paritesinde 1,24 – 1,25 aralığından yeniden 1,23 seviyesi ve altına doğru bir geri çekilme hareketi görülebileceğini belirtmiştik. Draghi'nin açıklamalarının ardından beklediğimiz hareketi gerçekleştiren EURUSD paritesi, bu sabah saatleri itibariyle 1,23 seviyesi civarında dalgalı bir seyir izliyor. EURUSD paritesinin kısa vadede 1,22 – 1,25 seviyeleri arasında hareket etmesini bekliyoruz. Ancak, Avrupa Merkez Bankasının 2018 yılı içerisinde parasal genişlemenin biteceğine yönelik sözlü yönlendirmesini sürdüreceği ve Euro Bölgesi'ndeki ekonomik toparlanmanın devam edeceği beklentimiz ile birlikte, paritenin önümüzdeki dönemde 1,24 – 1,25 bandının yukarı yönlü kırmasını ve 1,30 seviyesini hedef haline getirmesini olası görüyoruz. Dolayısı ile paritedeki geri çekilme hareketlerinin alım fırsatı olarak sınırlı kalabileceği görüşündeyiz. Teknik seviyelere bakacak olursak: Bu sabah saatleri itibariyle 1,2316 seviyesinden işlem görmekte olan EURUSD paritesinde, 1,2300 seviyesi destek, 1,2320 seviyesi ise direnç konumunda. Paritede 1,2320 direncinin yukarı yönlü kırılması durumunda bir sonraki direnç seviyemiz 1,2360, 1,2300 desteğinin aşağı yönlü kırılması durumunda ise bir sonraki destek seviyemiz 1,2255.

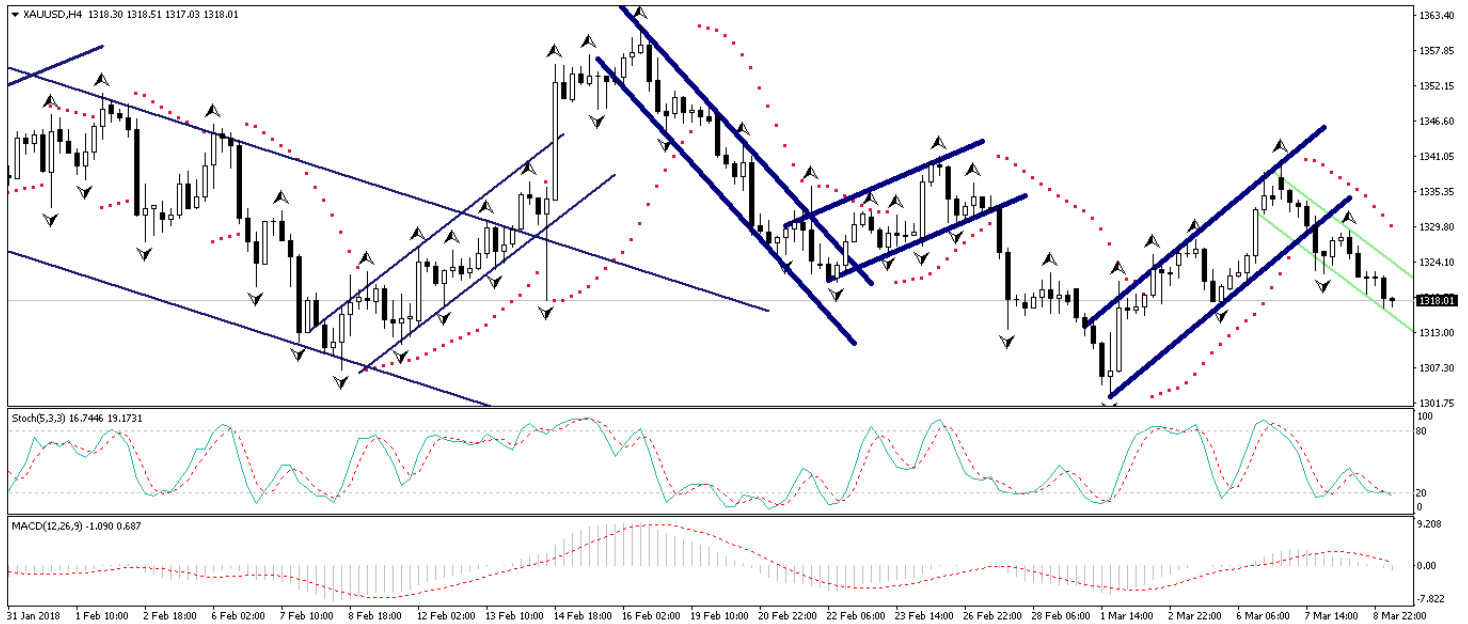
## EUR/USD



## XAU/USD

Dün sabahki bültenimizde, Draghi'nin beklentiler çerçevesinde görece güvercin açıklamalarda bulunması ya da parasal genişlemeye ilişkin söylemini yumuşatması durumunda dolar endeksinin kayıplarının bir kısmını geri alarak yeniden 90 seviyesi üzerine çıkmasının ve altın fiyatlarının da 1320 seviyesine doğru gerilemesinin beklenebileceğini ifade etmiştik. ECB dün gerçekleştirdiği toplantısında beklendiği üzere para politikasında bir değişikliğe gitmezken, karar bildirisindeki "gerekli olması durumunda varlık alım miktarının artırılabilir" söylemini çıkardı. Kararın hemen ardından euro değer kazansa da, Draghi, değişikliğe fazla önem atfedilmemesi gerektiğinin altını çizerek, törpüleyici nitelikte açıklamada bulundu. Bunun üzerine euro sert bir şekilde gerilerken, dolar endeksi ise yeniden 90 seviyesi üzerine çıktı. Dolar endeksinde görülen yükseliş hareketi ile sert satış baskılarına maruz kalan altın fiyatları, ABD Başkanı Trump'ın, Kuzey Kore lideri Kim'den gelen daveti kabul ettiği ve ikilinin mayıs ayında görüşeceği haberinin etkisi ile birlikte düşüş hareketini sürdürdü. Altın fiyatlarının kısa vadede 1300 seviyesi altına gerilemesini beklememekle birlikte, altındaki düşüş hareketlerinin alım fırsatı olarak sınırlı kalacağına yönelik beklentimizi yeniden vurgulamak isteriz. ABD reel faizlerinde görülen yükseliş ve artan enflasyonist beklentiler ile birlikte altındaki yükseliş eğiliminin süreceğini ve önümüzdeki dönemde 1380 seviyesi üzerinin hedef haline gelebileceğini düşünüyoruz. Altındaki teknik seviyelere bakalım: Bu sabah saatleri itibarıyla 1318,01 seviyesinden işlem görmekte olan altın fiyatlarında 1317 seviyesi destek, 1320 seviyesi ise direnç konumunda. 1320 direncinin yukarı yönlü kırılması durumunda bir sonraki direnç seviyemiz 1325, 1317 desteğinin aşağı yönlü kırılması durumunda ise bir sonraki destek seviyemiz 1314,34.

## XAU/USD



## Piyasalara Genel Bakış

	Son Fiyat / Değer	Değişim					YBB
		1 günlük	1 haftalık	1 aylık	6 aylık		
<b>Hisse senedi endeksleri</b>							
<b>Gelişmiş Piyasalar</b>							
S&P	2,739	%0.4	%2.3	%4.6	%11.3	%2.4	
DAX	12,356	%0.9	%1.4	%2.0	%0.4	-%4.4	
FTSE	7,203	%0.6	%0.4	%1.6	-%2.4	-%6.3	
Nikkei	21,368	%0.9	%1.8	%0.8	%11.8	-%5.3	
<b>Gelişmekte olan Piyasalar</b>							
Türkiye	116,567	-%0.2	-%0.9	%2.6	%7.5	%1.1	
Çin	3,288	%0.1	%1.2	%5.2	-%2.1	-%0.4	
Hindistan	33,352	%0.0	-%2.0	-%1.9	%5.3	-%2.1	
Endonezya	6,443	-%0.4	-%2.6	-%1.4	%9.5	%0.9	
Rusya	2,291	-%0.5	-%0.2	%2.9	%12.7	%8.6	
Brezilya	84,985	-%0.6	-%0.5	%5.1	%16.3	%11.2	
Meksika	48,240	%1.2	%1.3	%0.9	-%3.7	-%2.3	
Güney Afrika	58,926	-%0.1	%1.7	%5.4	%5.7	-%1.0	
<b>Oynaklık Endeksleri</b>							
VIX	17	-%6.9	-%26.4	-%50.6	%36.5	%49.8	
EM VIX	23	-%2.9	-%13.9	-%36.5	%27.7	%39.7	
MOVE	62	-%2.8	-%3.3	-%9.2	%12.3	%32.2	
<b>Döviz Kurları (ABD dolarına karşı)</b>							
Türkiye	3.824	%0.6	%0.5	%0.0	%12.1	%0.7	
Brezilya	3.2649	%0.7	%0.4	-%0.6	%5.8	-%1.3	
Güney Afrika	11.9091	%0.6	%0.1	a.d.	-%7.9	-%3.8	
Çin	6.3422	%0.3	-%0.3	%0.2	-%2.3	-%2.5	
Hindistan	65.1475	%0.4	%0.0	%1.4	%2.1	%2.0	
Endonezya	13785	%0.1	a.d.	%1.3	%4.4	%1.6	
<b>CDS *</b>							
Türkiye	169.7	-0.8	0.2	-4.2	22.7	72.2	
Brezilya	152.7	0.7	-6.2	-1.2	-15.3	67.4	
Güney Afrika	141.9	-2.6	-2.5	-7.6	a.d.	a.d.	
Endonezya	89.8	1.0	2.6	-2.3	-5.6	43.8	
Rusya	106.2	-1.5	2.2	-8.4	-9.7	39.3	
<b>10 yıllık bono faizleri</b>							
Türkiye	%12.3	0.1	0.4	0.4	1.7	0.7	
Brezilya	%9.5	0.0	0.0	a.d.	-0.2	-0.7	
Güney Afrika	%8.7	a.d.	a.d.	a.d.	a.d.	a.d.	
Hindistan	%7.7	0.0	-0.1	0.2	1.1	0.3	
Endonezya	%6.8	0.1	0.1	0.4	0.3	0.4	
<b>10 yıllık Eurobond faizleri (USD)</b>							
Türkiye	%5.8	0.01	0.03	0.15	1.07	a.d.	
Brezilya	%4.9	0.04	0.08	-0.03	0.68	0.38	
Güney Afrika	%4.7	0.00	-0.05	0.28	0.43	0.22	
Endonezya	%4.2	0.01	0.04	0.27	0.84	a.d.	
<b>Emtia</b>							
Ham Petrol - Brent USD/varil	63.61	-%1.1	a.d.	-%1.9	%18.3	-%4.9	
Ham Petrol - WTI USD/varil	60.12	-%1.7	-%1.4	-%1.7	%26.6	-%0.5	
Altın - USD / oz	1321.7	-%0.4	%1.3	%0.4	-%1.9	%0.9	
Gümüş - USD / t oz.	16.436	%0.0	a.d.	%0.6	-%8.8	-%4.1	
Commodity Bureau Index	447.07	%0.6	%0.6	%1.4	%3.0	%3.4	

\* Değişim değerleri baz olarak ifade edilmiştir.

Kaynak: Bloomberg



## Yatırım Merkezlerimiz

### Genel Müdürlük

Nispetiye Cad. B-3 Blok Kat: 9 Akmerkez  
Etiler - İSTANBUL  
0 212 355 46 46

### Adana

Cemal Paşa Mah. Gazipaşa Bul.  
Cemal Uğurlu Apt. Kat: 1 D: 4 ADANA

(0 322) 457 77 55

### Ankara

Remzi Oğuz Arık Mah. Tunalı Hilmi Cad.  
Yaprak Apt. No: 94 Kat: 2 D: 9  
Kavaklıdere Çankaya - ANKARA

(0 312) 435 18 36

### Antalya

Şirinyalı Mah. İsmet Gökşen Cad. Özden  
Apt. No:82/6 Muratpaşa - ANTALYA

(0 242) 248 45 20

### Bakırköy

İstanbul Cad. Bakırköy İş Merkezi No:  
6 Kat: 4 D: 14 Bakırköy - İSTANBUL

(0 212) 570 52 59

### Bursa

Muradiye Mah. Çekirge Cad. Koçer Apt.  
No: 49 Kat: 2 D: 4 Osmangazi - BURSA

(0 224) 225 64 10

### Denizli

Saraylar Mah. 2. Ticari Yol No: 32 Kat: 5  
DENİZLİ

(0 258) 265 87 85

### Erenköy

Bağdat Cad. Çubukçu Apt. No: 333  
Kat: 2 D: 4 Kadıköy - İSTANBUL

(0 216) 348 82 82

### Gaziantep

İncilipinar Mah. Gazimuhtarpaşa Bul.  
Kepkepzade Park İş Merkezi B Blok No:  
18 Kat: 1 D: 5 GAZİANTEP

(0 342) 232 35 35

### Girne

Şehit Necati Gürkaya Mevkii Çağdaş Apt.  
Kat: 1 D: 1 Girne - KKTC

(0 392) 815 14 54-55-56

### İzmir

Şair Eşref Bul. Ragıp Şanlı İş Merkezi  
No: 6 Kat: 3 D: 306 Çankaya - İZMİR

(0 232) 445 01 61

### İzmit

Hürriyet Cad. Kaya İşhanı No: 39/5 İzmit -  
KOCAELİ

(0 262) 323 11 33

### İzmit İrtibat

Ömerağa Mah. Alemdar Cad. İ. Kolaylı  
Apt. No: 8 Kat: 2 İzmit KOCAELİ

(0 262) 260 01 01

### Karadeniz Ereğli

Murtaza Mah. Hamamüstü Sok. İ. Esat  
Taneri İş Merkezi No: 19 Kat: 2  
Karadeniz Ereğli - ZONGULDAK

(0 372) 316 40 50

### Kartal

Üsküdar Cad. Cevat Kayacan Apt. No:  
26 Kat: 4 D: 8 Kartal - İSTANBUL

(0 216) 306 22 71 - 306 22 06

### Kayseri

Cumhuriyet Mah. Turan Cad. Turan Plaza  
Apt. No:8 Kat:2 D:5 Melikgazi / KAYSERİ

(0 352) 221 08 68 - 222 82 51

### Mersin

Çankaya Mah. Bahri Ok İş Merkezi B  
Blok No: 78 MERSİN

(0 324) 238 11 89

### Marmaris İrtibat Bürosu

Kemeraltı Mah. Orgeneral Mustafa  
Muğlalı Cad. Güven Apt. No: 22 D: 2  
Marmaris / MUĞLA

(0 252) 321 08 00

## Uyarı Notu

Bu raporda yer alan yatırım bilgi, yorum ve tavsiyeleri, yorum ve tavsiyede bulunanların kişisel görüşlerine dayanmakta olup finansal bilgi ve genel yatırım tavsiyesi kapsamında hazırlanmıştır ve hiçbir şekilde yatırım danışmanlığı kapsamında değildir. Yatırım danışmanlığı hizmeti; yetkili kuruluşlar tarafından kişilerin risk ve getiri tercihleri dikkate alınarak kişiye özel sunulmaktadır. Burada yer alan yorum ve tavsiyeler ise genel niteliktedir. Bu tavsiyeler, mali durumunuz ile risk ve getiri tercihlerinize uygun olmayabilir. Bu nedenle, sadece burada yer alan bilgilere dayanarak yatırım kararı verilmesi beklentilerinize uygun sonuçlar doğurmayabilir.

Yatırım Danışmanlığı hizmeti talep edilmesi halinde; yatırımcının Tacirler Yatırım Menkul Değerler A.Ş. ile Yatırım Danışmanlığı sözleşmesi imzalamış olması, Yerindelik Testi'ni tamamlamış ve risk grubunun belirlemiş olması zorunludur.

Bu raporda yer alan her türlü bilgi, yorum ve tavsiye uygunluk testi ile tespit edilecek risk grubunuz ve getiri beklentiniz ile uyumlu olmayabilir. Dolayısıyla, uygunluk testi neticesinde risk grubunuz tespit edilmeden sadece burada yer alan bilgilere dayanılarak yatırım kararı verilmesi amaç, bilgi ve tecrübenize uygun sonuçlar doğurmayabilir.

Bu rapor herhangi bir sürede belirli bir getirinin sağlanacağına dair bir taahhüt içermemekte olup, zaman içerisinde piyasa koşullarında meydana gelen değişiklikler nedeniyle yorum ve tavsiyelerde değişiklikler söz konusu olabilir. Bu raporda bahsedilen yatırım araçlarının fiyatları ve değerleri yatırımcıların menfaatlerine aykırı olarak hareket edebilir ve netice itibarıyla yatırımcılar anaparalarını kaybetme riski ile karşı karşıya kalabilirler. Bu raporda yer alan geçmiş performans verileri gelecekte elde edilecek sonuçların bir garantisi olarak kabul edilemez.

Bu raporda yer alan tüm bilgiler ve görüşler yatırımcıları bilgilendirmek amacıyla, Tacirler Yatırım Menkul Değerler A.Ş. tarafından güncel ve güvenilir kaynaklardan temin edilmiş olmakla beraber, Tacirler Yatırım Menkul Değerler A.Ş. söz konusu bilgilerin doğru ve tam olduğunu taahhüt etmemektedir. Raporlardaki yorumlardan, bilgilerin tam veya doğru olmaması ve/veya güncellenme nedeniyle doğabilecek maddi ve manevi zararlardan Tacirler Yatırım Menkul Değerler A.Ş. ve çalışanları sorumlu tutulamaz.

Bu rapor, sadece gönderildiği kişilerin kullanımı içindir. Bu raporun tümü veya bir kısmı Tacirler Yatırım Menkul Değerler A.Ş.'nin yazılı izni olmadan çoğaltılamaz, yayınlanamaz veya üçüncü kişilere gösterilemez, ticari amaçla kullanılamaz. Aksi halde, Tacirler Yatırım Menkul Değerler A.Ş. uğramış olduğu bütün zarar ve ziyanı talep etme hakkını saklı tutar.