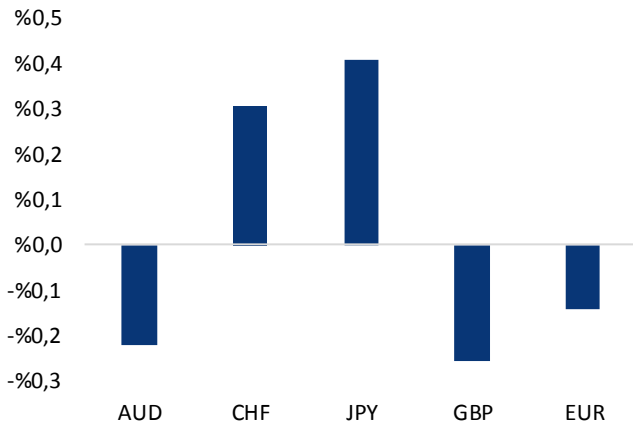


Haber Başlıkları

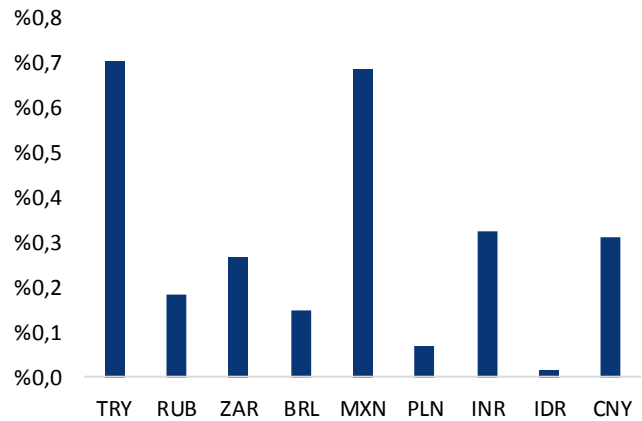
- Türkiye Aralık ayı sanayi üretimi aylık bazda %0,2 daraldı. Yıllık olarak (düzeltilmemiş) %1,2 yükselerek %1,5 olan beklentilerin altında bir performans sergiledi.
- İngiltere'de Parlamento'da yapılan oylamada, milletvekilleri, büyük bir çoğunlukla, hükümete ülkenin AB'den çıkış müzakerelerine başlama yetkisi verdi.
- Küresel hazine tahvilleri yükselişinin dördüncü gününe girerken, altın fiyatları yatırımcıların Avrupa'daki politik riskleri değerlendirmesiyle birlikte güvenli liman varlıklarına talebin sürmesine bağlı olarak üç ayın en yüksek seviyesine çıktı.
- S&P 500 endeksi günü 2,295 puandan yatay kapatırken, Dow Jones Endeksi 36 puan düşerek 20,054 puandan günü tamamladı.
- Japonya'da çekirdek makina siparişleri; Aralık ayında bir önceki aya göre % 6,7 oranında yükseldi. Piyasada Aralık ayı için beklenti % 3,1 artış olabileceği yönündeydi. Veri sonrasında yende sert bir hareketlilik görülmedi. Yen, küresel riskler karşısında artan güvenli liman talebi ile birlikte dolar karşısında güçlü görünümünü koruyor.
- Japonya Merkez Bankası Başkan Yardımcısı Hiroshi Nakaso, ülkenin ekonomik ve fiyat görünümüne ilişkin risklerin aşağı yönlü eğiliminde olduğunu belirterek, Bankanın güçlü gevşeme politikasını sürdürmeye kararlı olduğunu ifade etti.
- ABD Enerji Enformasyon İdaresi (EIA), bu yıla dair Petrol fiyatları tahminini yukarı yönlü revize ettiğini duyurdu. Ham petrolün 54 dolar olması beklendiği, brent petrolün ise ortalama varil fiyatının 55 dolar olmasının öngörüldüğü ifade edildi.
- ABD Enerji Enformasyon İdaresi, ham petrol stoklarının, geçen hafta bir önceki haftaya göre 13,8 milyon varil artışla 508,6 milyon varile ulaştığını açıkladı.
- Altın fiyatları, ETF'lerdeki altın pozisyonlarının artması ve piyasalardaki risk iştahının düşük seyretmeye devam etmesi ile birlikte 1240 seviyesi üzerine kadar çıktı.
- Yeni Zelanda Merkez Bankası (RBNZ) para politikasını değiştirmede ve faizleri %1,75'te sabit tuttu. RBNZ Başkanı Wheeler'ın uzun bir süre faiz artırışı olmayacağını ifade etmesi üzerine Yeni Zelanda doları sert bir şekilde gerilerken, NZDUSD paritesi dün sabahki bültenimizde öngördüğümüz üzere sert satış baskılarına maruz kaldı.

Gelişmiş ülke para birimlerinin son işlem gününe göre getirileri *



Kaynak: Bloomberg, Tacirler Yatırım * ABD dolarına karşı

Gelişmekte olan ülke para birimlerinin son işlem gününe göre getirileri *



Kaynak: Bloomberg, Tacirler Yatırım * ABD dolarına karşı

Günlük Ekonomi Takvimi

Ülke	Veri	Saat	Beklenti	Önceki
	İsviçre İşsizlik Oranı	09:45	%3,3	%3,3
	Almanya Ticaret Dengesi	10:00	21,4B	21,7B
	ABD Haftalık İşsizlik Başvuruları	16:30	250K	246K
	Kanada Yeni Konut Fiyat Endeksi	16:30	%0,2	%0,2
	FOMC Üyesi Bullard'ın Konuşması	17:10	-	-
	Chicago Fed Başkanı Evans'ın Konuşması	21:10	-	-
	İngiltere Merkez Bankası Başkanı Carney'in Konuşması	21:30	-	-

Makroekonomik Gelişmeler

Türkiye Sanayi Üretimi Son Çeyrekte Kısmen Toparlandı

Düzeltilmemiş Aralık ayı yıllık sanayi üretimi verisi, %1,2 artış kaydederek %1,5 olan piyasa beklentisinin bir miktar altında kaldı. Takvim etkisinden arındırılmış sanayi üretimi büyümesi ise yıllık bazda %1 olarak gerçekleşti. Ayrıca, 4Ç16 düzeltilmemiş ortalama sanayi üretimi büyümesi %2 olarak gerçekleşti ve 3Ç16'da gözlemlenen %3,1 daralmanın ardından kısmi toparlanmayı işaret etti. Kasım ayı verisinde olduğu gibi Aralık ayında da takvim ve mevsimsel etkilerden arındırılmış sanayi üretiminde (aylık bazda -%0,2) bir büyüme görülmedi. 2016 GSYİH büyüme beklentimizi %2,1'de koruyoruz. Aralık Sanayi Üretimi verisinin takvim etkisinden arındırılmış alt kalemlerini incelediğimizde; ihracat performansı ile öne çıkan otomobil sektörünün yükselişini sürdürdüğünü ve aylık %16,5'lik artış ile 4Ç16 ortalama büyümesini yıllık bazda %12,3'e taşıdığını görüyoruz. (manşet artışa 1,1 yüzde puanlık katkı) Ancak, alt kalemlerin geneline yayılmış bir büyümden söz edemiyoruz. İç talepten beslenen mobilya üretiminde yıllık bazda %11,8 düşüş yaşandığını ve bu kalemdeki gerilemenin dördüncü aynaya ulaştığını görüyoruz. Bu noktada, KDV indiriminin söz konusu sektörde gelecek aylarda iyileşme yaratabileceğini düşünüyoruz.

İngiltere Parlamentosu Brexit'e Onay Verdi

Dün İngiltere Parlamentosu'nda yapılan oylamada, milletvekilleri 122'ye karşı 494 oyla hükümete ülkenin AB'den çıkış müzakerelerine başlama yetkisini verdi. İngiltere Başbakanı Theresa May, Brexit müzakerelerine en geç Mart sonunda başlamak istiyor. Müzakerelerin başlaması için ise Lisbon Anlaşması'nın 50. maddesinin işletilmesi gerekiyor. Dolayısı ile Brexit sürecinin "sıkıntılı" kısmı henüz yeni başlıyor. AB'den çıkış müzakerelerine başlama yetkisi alan İngiltere hükümeti, Avrupa Birliği ile Lizbon Anlaşması'nın 50. Maddesi üzerinde görüşmeye başlayacak ve 31 Mart'a kadar maddenin işletilmesi için çabalayacak.

Moody's, Endonezya'nın Kredi Notu Görünümünü Pozitifte Yükseltti

Moody's, Endonezya'nın kredi notu görünümünü durağandan pozitifte yükseltti ve uzun vadeli kredi notunu 'Baa3' olarak onayladı. Ülkenin, dış şoklara karşı savunmasızlığının azaldığı, makroekonomik istikrar ve mali disiplinin devam eden reformlarla birlikte politika etkililiğinin iyileştiğini gösterdiği belirtildi. Bu gelişmenin etkisi ile birlikte Endonezya rupisinin bu sabah saatlerinde gelişmekte olan ülke para birimleri arasında %0,17'lik artıyla en fazla değer kazanan para birimlerinden biri olduğunu görüyoruz.

Döviz & Emtia Analizleri

USD/TRY

Dolar endeksindeki yükseliş hareketi ve Cumhurbaşkanı Recep Tayyip Erdoğan'ın ülkenin faiz politikasından şikâyetçi olduğunu ve bu faiz politikasıyla ülkenin kalkınamayacağını belirtmesi ile birlikte 3,75 seviyesinin üzerine çıkan USDTRY paritesi, bu sabah saatleri itibarıyla kazançlarının bir kısmını geri vermiş durumda. AOFM %10,36 seviyesinde kalmayı sürdürüyor. TCMB, Geç Likidite Penceresi çerçevesinde 50 milyar TL'nin üzerinde fonlama gerçekleştiriyor. Dolayısı ile TL likiditesindeki sıkışma sürüyor. Bu sabah saatlerinde gelişmekte olan ülke para birimlerinde pozitif bir seyrin olduğunu görüyoruz. TL, %0,07'lik kazançla üst sıralarda yer alıyor. Dün 3,75 seviyesi üzerinde tutunamayarak sert bir şekilde geri çekilen USDTRY paritesi, bu sabah saatlerinde görece zayıf görünümü sürdürüyor. Kurda 3,70 seviyesinin altında ciddi bir talep oluştuğunu görüyoruz. Bu nedenle kısa vadede 3,70 seviyesinin altında kalıcı bir hareket görmemiz zor. Ayrıca, dolar endeksindeki mevcut yükseliş çabasının devam edebileceğini göz önünde bulunduracak olursak, kurdaki düşüş hareketlerinin alım fırsatı olarak sınırlı kalabileceğini belirtebiliriz. Yatırımcılarımıza geri çekilme hareketleri esnasında oluşabilecek kısa – orta vadeli alım fırsatlarını değerlendirmelerini öneriyoruz. Kurdaki teknik seviyelere bakacak olursak: Bu sabah saatlerinde 3,7190 seviyesinden işlem görmekte olan USDTRY paritesinde 3,7195 seviyesi direnç, 3,7050 seviyesi ise destek konumunda. 3,7195 direncinin yukarı yönlü kırılması halinde bir sonraki direnç seviyemiz 3,7330, 3,7050 desteğinin aşağı yönlü kırılması durumunda ise bir sonraki destek seviyemiz 3,6772.

USD/TL



EUR/USD

Kısa vadeli yükseliş kanalını, hafta başındaki bültenlerimizde öngördüğümüz üzere aşağı yönlü kıran EURUSD paritesi, 1,07 seviyesi altına kadar gerilemiş durumda. Avrupa'daki yoğun seçim gündeminin ve Avrupa Merkez Bankasının genişlemeci politikalarının devamının euro üzerinde baskı yaratabileceğini düşünmekteyiz. ABD Başkanı Trump'ın yarattığı riskten kaçış ortamını ve dolar endeksinin kayıplarını telafi etme çabasını da göz önünde bulunduracak olursak, paritenin kısa vadede yeniden 1,05 seviyesi altına inmesini olası gördüğümüzü belirtebiliriz. Bu nedenle, EURUSD paritesindeki yükseliş çabalarının satış fırsatı olarak değerlendirilebileceğini düşünüyoruz. Gün içi gidişat açısından ise: Kısa vadeli teknik göstergelerin olası düşüş hareketlerini işaret ettiği paritede, bugün içerisinde satıcı bir seyir gözlemleyebiliriz. Bu sabah saatlerinde 1,0688 seviyesinden işlem görmekte olan EURUSD paritesinde aşağı yönlü hareketlerde 1,0680, 1,0645 ve 1,0610 desteklerini, yukarı yönlü hareketlerde ise 1,0720 ve 1,0765 dirençlerini takip ediyor olacağız. Gün içerisinde yakından takip edeceğimiz önemli bir verimiz bulunmuyor.

EUR/USD



XAU/USD

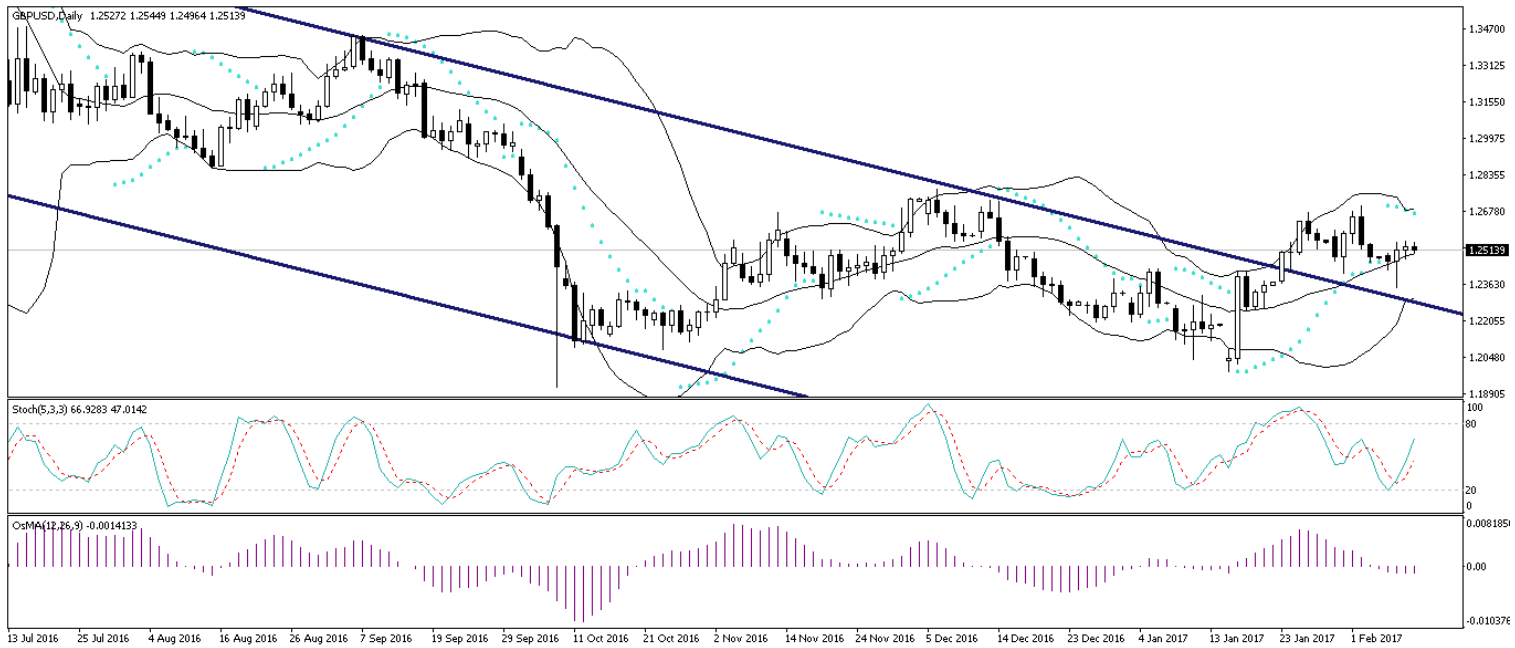
Geçtiğimiz hafta CFTC tarafından açıklanan COT raporlarında altındaki kısa pozisyonların Aralık ayından bu yana en düşük seviyesine indiğini görmüştük. Avrupa'da yaklaşan yoğun seçim takvimi ve Donald Trump'ın radikal açıklamaları ile piyasalarda oluşan güvenli liman talebi, altın fiyatlarını destekleyen en önemli etmenler olarak karşımıza çıkıyor. VIX endeksindeki yükseliş hareketi de, küresel risk iştahındaki gerilemeyi gözler önüne seriyor. Tüm bunların yanı sıra, petrol fiyatlarındaki yükseliş de altın fiyatları üzerinde etkili oluyor. Enflasyon karşısında en önemli güvenli liman olan altın, petrol fiyatlarındaki yükselişin küresel enflasyonu artıracığına yönelik beklentiler ile birlikte yükselişini ivmelendirmiş durumda. Tüm bu gelişmelerin etkisi ile birlikte 1240 seviyesi üzerindeki seyrini sürdürmekte olan altın fiyatlarında, bu sabah saatlerinde güçlü seyrin devam ettiğini görüyoruz. Mevcut global konjonktür, altındaki bu yükseliş çabasının kısa vadede 1250 – 1260 bandına doğru devam etmesini sağlayabilir. Bu sabah saatleri itibarıyla 1241,49 seviyesinden işlem görmekte olan altında, 1243,32 seviyesi direnç, 1235,50 seviyesi ise destek olarak karşımıza çıkıyor. 1235,50 desteğinin aşağı yönlü kırılması durumunda bir sonraki destek seviyemiz 1230, 1243,32 direncinin yukarı yönlü kırılması durumunda ise bir sonraki direnç seviyemiz 1250.

XAU/USD

GBP/USD

Dün İngiltere Parlamentosu'nda yapılan oylamada, milletvekilleri hükümete ülkenin AB'den çıkış müzakerelerine başlama yetkisi verdi. Brexit sürecinin "sıkıntılı" kısmı henüz yeni başlıyor. AB'den çıkış müzakerelerine başlama yetkisi alan İngiltere hükümeti, Avrupa Birliği ile Lizbon Anlaşması'nın 50. Maddesi üzerinde görüşmeye başlayacak ve 31 Mart'a kadar maddenin işletilmesi için çabalayacak. Bu görüşme sürecinin sterlin üzerinde baskı yaratabileceğini ve dolar endeksindeki yükseliş çabası ile birlikte GBPUSD paritesinin 1,25 seviyesi üzerindeki seyrini kısa vadede devam ettirmekte zorlanabileceğini düşünüyoruz. Paritenin orta vadede yeniden 1,20 seviyesi altına doğru gerileyebileceğini düşünmekteyiz. Gün içi gidişat açısından, İngiltere Merkez Bankası Başkanı Mark Carney'in bu akşam saatlerinde gerçekleştireceği konuşma oldukça önemli olacak. GBPUSD grafiğine baktığımızda paritenin an itibariyle 1,2513 seviyesinden işlem gördüğünü ve 1,2500 desteği – 1,2555 direnci arasında hareket ettiğini görmekteyiz. 1,2555 direncinin yukarı yönlü kırılması halinde bir sonraki direnç seviyemiz 1,2600, 1,2500 desteğinin aşağı yönlü kırılması halinde ise bir sonraki destek seviyemiz 1,2420.

GBP/USD



Piyasalara Genel Bakış

	Son Fiyat / Değer	Değişim				
		1 günlük	1 haftalık	1 aylık	6 aylık	YBB
Hisse senedi endeksleri						
Gelişmiş Piyasalar						
S&P	2.295	%0,1	%0,7	%1,1	%5,2	%2,5
DAX	11.543	-%0,1	-%1,0	-%0,2	%8,0	%0,5
FTSE	7.189	%0,0	%1,1	-%0,7	%4,9	%0,6
Nikkei	19.008	-%0,4	%0,1	-%2,7	%12,9	-%0,9
Gelişmekte olan Piyasalar						
Türkiye	88.249	%0,9	%1,6	%14,0	%12,4	%12,9
Çin	3.167	%0,4	%0,6	%0,2	%5,1	%2,4
Hindistan	28.290	%0,5	%0,7	%6,4	%1,2	%6,8
Endonezya	5.361	%0,4	%0,5	%1,2	-%1,1	%1,6
Rusya	2.190	-%1,3	-%1,9	-%1,0	%11,9	-%1,9
Brezilya	64.835	%1,0	%0,0	%5,1	%12,4	%7,7
Meksika	46.922	%0,4	-%0,2	%3,0	-%1,5	%2,8
Güney Afrika	51.803	-%0,7	-%2,4	%1,5	-%1,3	%2,3
Oynaklık Endeksleri						
VIX	11	%1,4	-%3,0	-%1,0	-%0,4	-%18,4
EM VIX	17	-%1,6	-%4,7	-%10,6	-%8,2	-%23,4
MOVE	69	%1,0	-%3,0	-%8,1	%4,9	-%4,0
Döviz Kurları (ABD dolarna karşı)						
Türkiye	3,719	-%0,7	-%1,3	%0,2	%24,7	%5,5
Brezilya	3,1156	-%0,2	-%0,4	-%2,6	-%1,8	-%4,1
Güney Afrika	13,4139	-%0,3	-%0,4	-%1,9	-%1,2	-%2,4
Çin	6,8638	-%0,3	a.d.	-%1,1	%3,0	-%1,2
Hindistan	67,1888	-%0,3	-%0,4	-%1,5	%0,5	-%1,1
Endonezya	13327	%0,0	-%0,3	-%0,3	%1,5	-%1,1
CDS *						
Türkiye	255,0	-1,8	-9,7	-18,2	16,8	32,1
Brezilya	240,7	0,9	-9,1	-12,3	-6,1	203,1
Güney Afrika	206,4	-2,1	-4,4	a.d.	-2,6	a.d.
Endonezya	143,1	0,6	-9,2	-2,0	6,0	83,2
Rusya	179,8	0,3	-5,3	a.d.	7,8	a.d.
10 yıllık bono faizleri						
Türkiye	%10,9	-0,1	1,2	-0,5	1,2	-0,5
Brezilya	%10,4	-0,1	-0,5	-0,9	-1,5	a.d.
Güney Afrika	%8,9	0,0	0,0	0,1	0,3	-0,1
Hindistan	%6,7	0,3	0,3	0,3	-0,4	0,2
Endonezya	%7,5	0,0	-0,1	-0,2	0,7	-0,4
10 yıllık Eurobond faizleri (USD)						
Türkiye	%5,5	-0,07	0,99	-0,45	1,05	-0,39
Brezilya	%4,8	-0,06	-0,18	-0,31	0,41	-0,67
Güney Afrika	%4,5	-0,03	-0,14	-0,14	0,61	-0,33
Endonezya	%3,9	-0,02	-0,20	-0,18	0,62	-0,42
Emtia						
Ham Petrol - Brent USD/varil	55,12	%0,1	-%3,0	%0,3	%21,4	-%3,0
Ham Petrol - WTI USD/varil	52,34	%0,3	-%2,9	%0,7	%21,7	-%2,6
Altın - USD / oz	1237,6	%0,3	%2,7	%4,4	-%7,2	%7,5
Gümüş - USD / t oz.	17,705	-%0,3	%1,5	%6,1	-%10,6	%10,7
Commodity Bureau Index	434,34	%0,4	-%0,3	%1,1	%5,8	%2,7

* Değişim değerleri baz olarak ifade edilmiştir.

Kaynak: Bloomberg

Yatırım Merkezlerimiz

Genel Müdürlük

Nispetiye Cad. B-3 Blok Kat: 7-9
Akmerkez Etiler - İSTANBUL
0 212 355 46 46

Adana

Cemal Paşa Mah. Gazipaşa Bul.
Cemal Uğurlu Apt. Kat: 1 D: 4 ADANA

(0 322) 457 77 55

Ankara

Remzi Oğuz Arık Mah. Tunalı Hilmi Cad.
Yaprak Apt. No: 94 Kat: 2 D: 9
Kavaklıdere Çankaya - ANKARA

(0 312) 435 18 36

Antalya

Şirinyalı Mah. İsmet Gökşen Cad. Özden
Apt. No:82/6 Muratpaşa - ANTALYA

(0 242) 248 45 20

Bakırköy

İstanbul Cad. Bakırköy İş Merkezi No:
6 Kat: 4 D: 14 Bakırköy - İSTANBUL

(0 212) 570 52 59

Bursa

Muradiye Mah. Çekirge Cad. Koçer Apt.
No: 49 Kat: 2 D: 4 Osmangazi - BURSA

(0 224) 225 64 10

Denizli

Saraylar Mah. 2. Ticari Yol No: 32 Kat: 5
DENİZLİ

(0 258) 265 87 85

Erenköy

Bağdat Cad. Çubukçu Apt. No: 333
Kat: 2 D: 4 Kadıköy - İSTANBUL

(0 216) 348 82 82

Gaziantep

İncilipinar Mah. Gazimuhtarpaşa Bul.
Kepkepzade Park İş Merkezi B Blok No:
18 Kat: 1 D: 5 GAZİANTEP

(0 342) 232 35 35

Girne

Şehit Necati Gürkaya Mevkii Çağdaş Apt.
Kat: 1 D: 1 Girne - KKTC

(0 392) 815 14 54-55-56

İzmir

Şair Eşref Bul. Ragıp Şanlı İş Merkezi
No: 6 Kat: 3 D: 306 Çankaya - İZMİR

(0 232) 445 01 61

İzmit

Hürriyet Cad. Kaya İşhanı No: 39/5 İzmit
KOCAELİ

(0 262) 323 11 33

İzmit İrtibat

Ömerağa Mah. Alemdar Cad. İ. Kolaylı
Apt. No: 8 Kat: 2 İzmit KOCAELİ

(0 262) 260 01 01

Karadeniz Ereğli

Murtaza Mah. Hamamüstü Sok. İ. Esat
Taneri İş Merkezi No: 19 Kat: 2
Karadeniz Ereğli - ZONGULDAK

(0 372) 316 40 50

Kartal

Üsküdar Cad. Cevat Kayacan Apt. No:
26 Kat: 4 D: 8 Kartal - İSTANBUL

(0 216) 306 22 71 - 306 22 06

Kayseri

Cumhuriyet Mah. Sultan Hamam Cad.
Kavuncu İş Merkezi No: 17 Kat: 1 D: 2
KAYSERİ

(0 352) 221 08 68 - 222 82 51

Mersin

Çankaya Mah. Bahri OK İş Merkezi B
Blok No: 78 MERSİN

(0 324) 238 11 89

Uyarı Notu

Bu raporda yer alan yatırım bilgi, yorum ve tavsiyeleri, yorum ve tavsiyede bulunanların kişisel görüşlerine dayanmakta olup finansal bilgi ve genel yatırım tavsiyesi kapsamında hazırlanmıştır ve hiçbir şekilde yatırım danışmanlığı kapsamında değildir. Yatırım danışmanlığı hizmeti; yetkili kuruluşlar tarafından kişilerin risk ve getiri tercihleri dikkate alınarak kişiye özel sunulmaktadır. Burada yer alan yorum ve tavsiyeler ise genel niteliktedir. Bu tavsiyeler, mali durumunuz ile risk ve getiri tercihlerinize uygun olmayabilir. Bu nedenle, sadece burada yer alan bilgilere dayanarak yatırım kararı verilmesi beklentilerinize uygun sonuçlar doğurmayabilir.

Yatırım Danışmanlığı hizmeti talep edilmesi halinde; yatırımcının Tacirler Yatırım Menkul Değerler A.Ş. ile Yatırım Danışmanlığı sözleşmesi imzalamış olması, Yerindelik Testi'ni tamamlamış ve risk grubunun belirlemiş olması zorunludur.

Bu raporda yer alan her türlü bilgi, yorum ve tavsiye uygunluk testi ile tespit edilecek risk grubunuz ve getiri beklentiniz ile uyumlu olmayabilir. Dolayısıyla, uygunluk testi neticesinde risk grubunuz tespit edilmeden sadece burada yer alan bilgilere dayanılarak yatırım kararı verilmesi amaç, bilgi ve tecrübenize uygun sonuçlar doğurmayabilir.

Bu rapor herhangi bir sürede belirli bir getirinin sağlanacağına dair bir taahhüt içermemekte olup, zaman içerisinde piyasa koşullarında meydana gelen değişiklikler nedeniyle yorum ve tavsiyelerde değişiklikler söz konusu olabilir. Bu raporda bahsedilen yatırım araçlarının fiyatları ve değerleri yatırımcıların menfaatlerine aykırı olarak hareket edebilir ve netice itibarıyla yatırımcılar anaparalarını kaybetme riski ile karşı karşıya kalabilirler. Bu raporda yer alan geçmiş performans verileri gelecekte elde edilecek sonuçların bir garantisi olarak kabul edilemez.

Bu raporda yer alan tüm bilgiler ve görüşler yatırımcıları bilgilendirmek amacıyla, Tacirler Yatırım Menkul Değerler A.Ş. tarafından güncel ve güvenilir kaynaklardan temin edilmiş olmakla beraber, Tacirler Yatırım Menkul Değerler A.Ş. söz konusu bilgilerin doğru ve tam olduğunu taahhüt etmemektedir. Raporlardaki yorumlardan, bilgilerin tam veya doğru olmaması ve/veya güncellenme nedeniyle doğabilecek maddi ve manevi zararlardan Tacirler Yatırım Menkul Değerler A.Ş. ve çalışanları sorumlu tutulamaz.

Bu rapor, sadece gönderildiği kişilerin kullanımı içindir. Bu raporun tümü veya bir kısmı Tacirler Yatırım Menkul Değerler A.Ş.'nin yazılı izni olmadan çoğaltılamaz, yayınlanamaz veya üçüncü kişilere gösterilemez, ticari amaçla kullanılamaz. Aksi halde, Tacirler Yatırım Menkul Değerler A.Ş. uğramış olduğu bütün zarar ve ziyana talep etme hakkını saklı tutar.