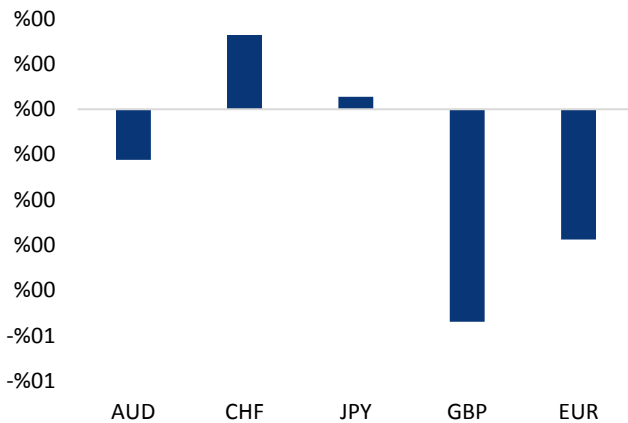


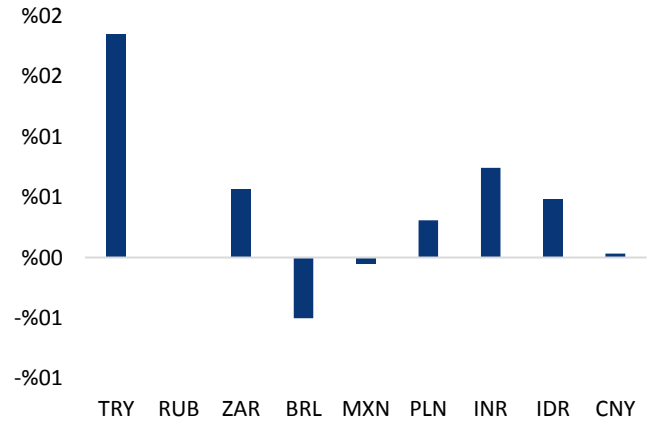
Haber Başlıkları

- Türk lirası dün gelişen ülke para birimlerinden negatif ayrıldı ve dolar endeksindeki gün içi sakin seyre rağmen, beklediğimiz üzere yeniden 5,50 seviyesi üzerine çıktı. Gelişen ülke para birimlerinde dün görülen satıcı seyrin TL'deki geri çekilmede etkili olurken, Cumhurbaşkanı Erdoğan'ın ABD'nin YPG/PYD'ye verdiği desteğe yönelik eleştirileri ve Başkanı Donald Trump'ın Ankara'da bulunan ulusal güvenlik danışmanı John Bolton ile görüşmeyi reddetmesi sonrasında TL'deki satış hız kazandı. Bununla birlikte USDTRY paritesi dün 5,5175 seviyesine yükseldi.
- ABD Başkanı Donald Trump, iki haftadır ABD federal hükümetinin kapanmasına neden olan Meksika duvarı için dün yaptığı ulusa sesleniş konuşmasında Demokratlar'ın sınır güvenliği için fon ayırmadığını ve bu durumun 45 dakikalık bir toplantıda çözülebileceğini belirterek, bugün bunu çözmek için Kongrenin önde gelen isimlerini Beyaz Saray'a davet ettiğini ifade etti.
- İngiltere'de Başbakan Theresa May'in sözcüsü James Slack, hükümetin Avam Kamarası'ndaki Brexit oylamasını 15 Ocak'ta gerçekleştirmeyi planladığını belirtti. Hükümet sözcüsünün açıklamasına göre söz konusu tarih, bugün kanun yapıcıların onayına sunulacak.
- İngiliz parlamentosu, hükümetin Avrupa Birliği'nden anlaşmasız olarak ayrılmasının önüne geçmeye yönelik bir yasa değişikliğini kabul etti. Parlamento'ya getirilen finansman yasa tasarısında anlaşmasız Brexit'i önlemeye yönelik olarak ana muhalefet partisinin teklif ettiği değişiklik 296'ya karşı 303 oyla kabul edildi. Değişikliğe göre, İngiliz hükümeti anlaşmasız Brexit senaryosuna hazırlık için ayıracağı bütçeyi, parlamentonun onayı olmadan kullanamayacak.
- Uluslararası kredi derecelendirme kuruluşu Moody's'ten yapılan açıklamada, Euro Bölgesi'ndeki ülkelerde bu yıl için ekonomik görünümün, bölgede ekonomik büyümenin sağlıklı kalmaya devam edeceği ve toplam kamu borçlarının hafif şekilde gerilemesinden dolayı "durağan" olduğu bildirildi.
- Avrupa Borsaları günü yükselişle tamamladı. Kapanışta, gösterge endeks Stoxx Europe 600 yüzde 0,87 artışla 345,85 puana çıktı. İngiltere'de FTSE 100 endeksi yüzde 0,74 artarak 6.861,60 puana, Almanya'da DAX 30 endeksi yüzde 0,52 değer kazanarak 10.803,98 puana, Fransa'da CAC 40 endeksi yüzde 1,15 yükselerek 4.773,27 puana ve İtalya'da FTSE MIB 30 endeksi yüzde 0,25 kazançla 19.000,14 puana ulaştı.
- ABD borsaları günü yükselişle tamamladı. Endekslerin yükseliş geçmesinde ABD ve Çin arasında devam eden ticaret müzakereleri etkili oldu. Dow Jones Endeksi, Kasım'dan bu yana ilk kez üst üste üç gün primle yüzde 1,09 artarak 23.787,45 puanda, S&P 500 Endeksi yüzde 0,97 yükselerek 2.574,41 puana ve Nasdaq Teknoloji Endeksi yüzde 1,08 artarak 6.897,00 puanda.

Gelişmiş ülke para birimlerinin son işlem gününe göre getirileri * Gelişmekte olan ülke para birimlerinin son işlem gününe göre getirileri *







Kaynak: Bloomberg, Tacirler Yatırım * ABD dolarına karşı



Kaynak: Bloomberg, Tacirler Yatırım * ABD dolarına karşı

Günlük Ekonomi Takvimi

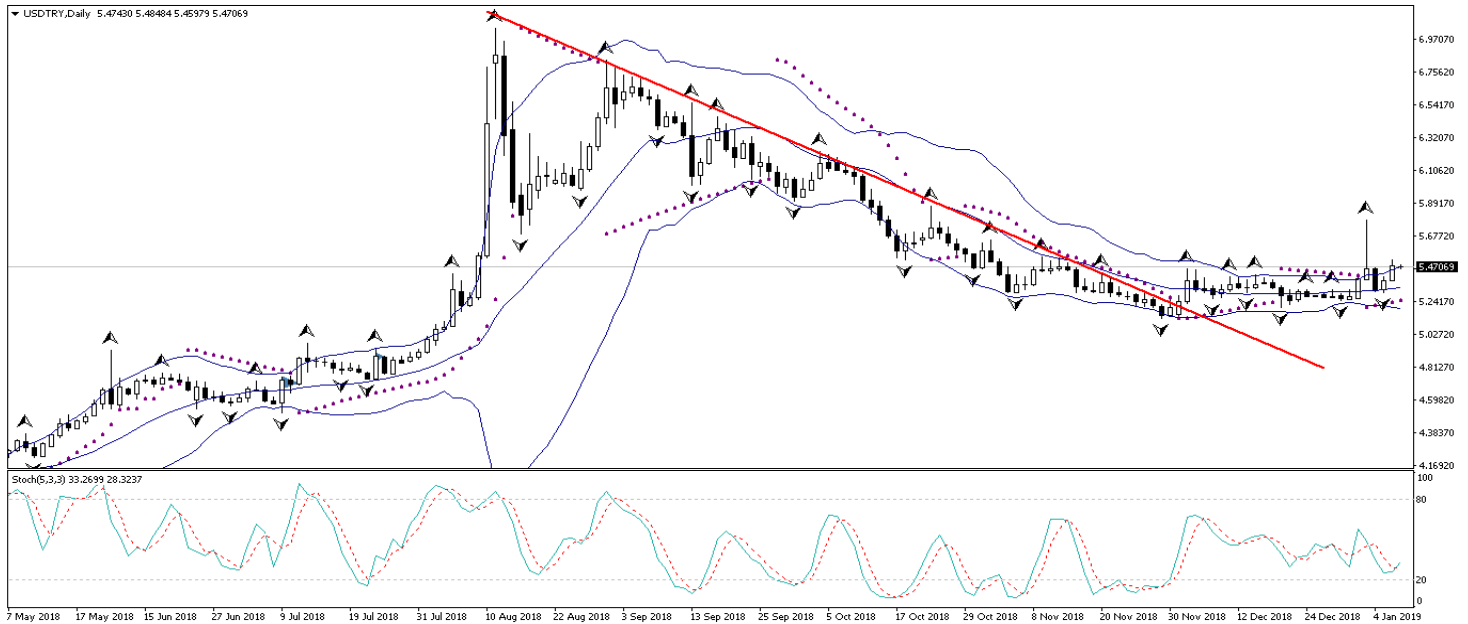
Ülke	Veri	Saat	Beklenti	Önceki
	Almanya Kasım Ayı Cari İşlemler Dengesi	10:00	24,8B	15,9B
	Almanya Kasım Ayı Ticaret Dengesi	10:00	18,6B	18,9B
	Euro Bölgesi Kasım Ayı İşsizlik Oranı	13:00	%8,1	%8,1
	FOMC Toplantı Tutanakları	22:00		

Döviz & Emtia Analizleri

USD/TL

Türk lirası dün gelişen ülke para birimlerinden negatif ayrıldı ve dolar endeksindeki gün içi sakin seyre rağmen, beklediğimiz üzere yeniden 5,50 seviyesi üzerine çıktı. Gelişen ülke para birimlerinde dün görülen satıcı seyir TL'deki geri çekilmeye etkili olurken, Cumhurbaşkanı Erdoğan'ın ABD'nin YPG/PYD'ye verdiği desteğe yönelik eleştirileri ve Başkanı Donald Trump'ın Ankara'da bulunan ulusal güvenlik danışmanı John Bolton ile görüşmeyi reddetmesi sonrasında TL'deki satış hız kazandı. Bununla birlikte USDTRY paritesi dün 5,5175 seviyesine yükseldi. Kur bu sabah saatleri itibarıyla 5,47 seviyesinden işlem görüyor. Dün yaşanan sert satış baskıları sonrasında gelişmekte olan ülke para birimlerinde bu sabah saatlerinde pozitif bir seyrin hâkim olduğunu ve kayıpların bir kısmının telafi edilmiş olduğunu görüyoruz. Kurdaki geri çekilme hareketlerinin sınırlı kalmaya devam etmesini beklemekle birlikte, kurun 5,30 seviyesi altına gerilemekte zorlanacağı görüşündeyiz. Teknik göstere ve formasyonlar ise kurun bir süre 5,45 – 5,50 seviyeleri arasında dalgalandıktan sonra kısa vadede yeniden 5,50 seviyesi üzerini hedef alabileceğini ve bu seviye üzerine yerleşebileceğine işaret ediyor.

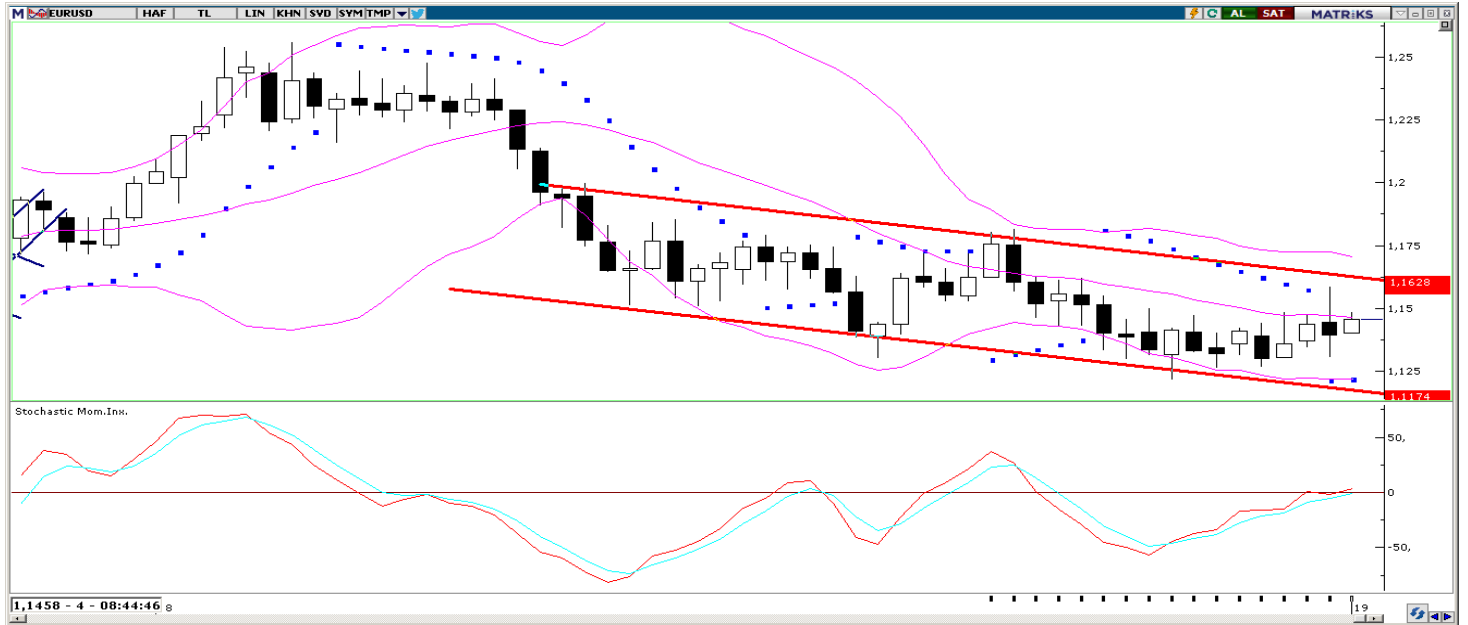
USD/TL



EUR/USD

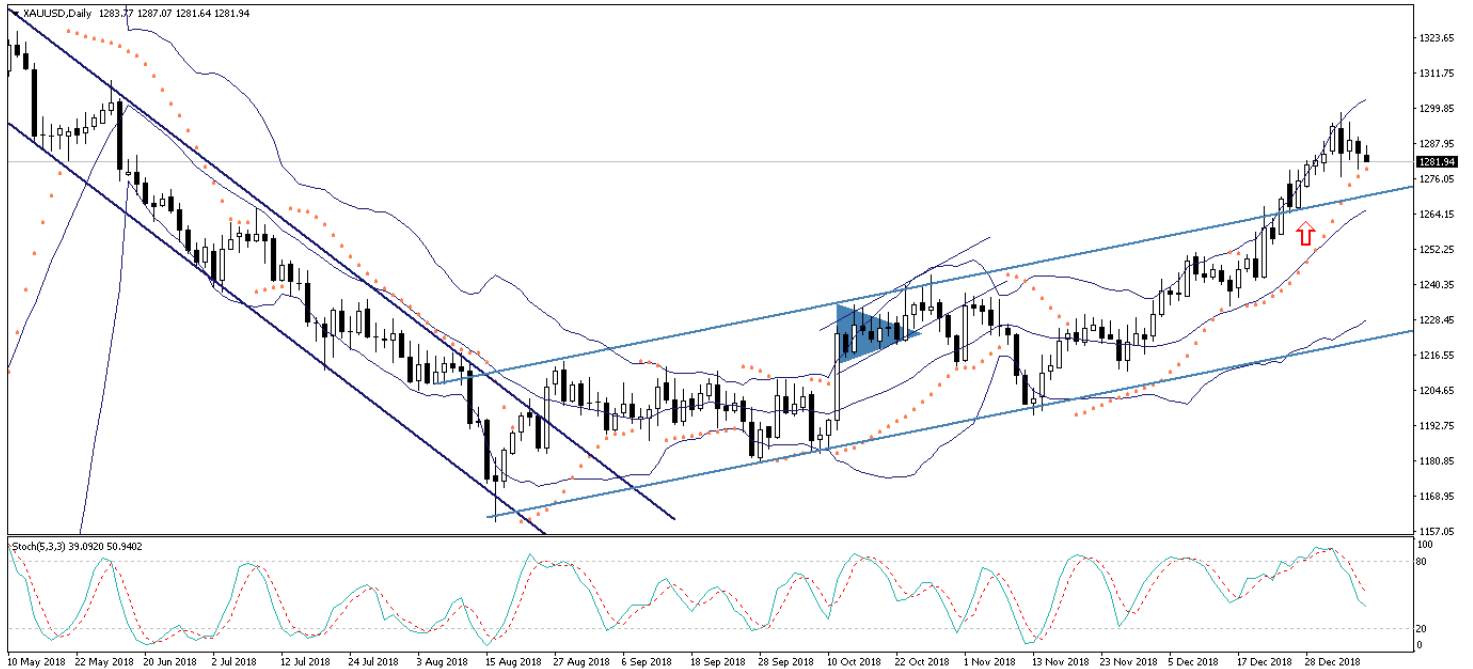
Dün 1,1430 – 1,1480 seviyeleri arasında görece yatay ve zayıf bir seyir izleyen EURUSD paritesi, dolar endeksindeki satış baskısının durulmuş olması ile birlikte yükseliş hareketine ara vermiş durumda. Aşağıdaki EURUSD paritesinin haftalık grafiği yer alıyor. Teknik açıdan bakıldığında parite 20 haftalık hareketli ortalamasına denk gelen 1,1460 seviyesi yakınlarında hareket etmekte. Bu noktada 1,1460 seviyesinin yukarı yönlü kırılıp kırılmaması (bu seviye üzerinde haftalık bir kapanış gerçekleşip gerçekleşmeyeceği) paritedeki kısa vadeli görünüm açısından önemli olacak. Dolayısı 1,1460 seviyesini yakından takip ediyor olacağız. Bu seviyenin yukarı yönlü aşılmasını durumunda paritede 1,14 seviyesi altına doğru teknik düzeltme hareketi yaşanabilir. ABD – Çin arasındaki görüşmelere ilişkin gelecek olan haber akışı ve ABD Başkanı Trump'ın hükümetin kapalı olmasına ilişkin yapacağı açıklamalar hafta içerisinde takip edilecek.

EUR/USD



XAU/USD

Dün sabahki bültenimizde, dolar endeksindeki güçlenme hareketi ve altındaki teknik göstergelerin aşırı alıma işaret etmeleri ile birlikte altının gün içerisinde aşağı yönlü düzeltme hareketini 1280 seviyesi altına doğru sürdürmesini beklediğimizi ifade etmiştik. Beklediğimiz üzere dün gün içerisinde geri çekilme hareketine devam eden altın, 1279,35 seviyesine kadar geriledi. Altın bu sabah saatleri itibarıyla 1282 seviyesinden işlem görmekte. ABD 10 yıllık tahvil faizlerindeki yükseliş piyasalarda güvenli limanlara doğru "hızlı kaçış" hareketinin bir miktar yavaşladığını doğrular nitelikte. Ancak, güvenli liman varlıklarında (altın, yen, ABD tahvilleri) Pazartesi gününden bu yana görülen kısmi gerileme hareketinin, sert yükseliş sonrasında teknik bir düzeltme olarak sınırlı kalabileceği ve küresel endişelerin ve jeopolitik risklerin varlığını koruduğu mevcut ortamda söz konusu varlıklardaki düşüşün alım fırsatı verebileceği görüşündeyiz. Dolayısı ile altındaki düşüş hareketlerinin de önümüzdeki döneme yönelik alım fırsatı yaratabileceğini düşünüyoruz. Orta vadeli teknik göstergelerin de bu beklentimizi doğruladığını görmekteyiz. Bununla birlikte altın fiyatlarının 1300 seviyesi üzerini hedef alabileceğine yönelik beklentimizi korumaktayız. Ancak kısa vadeye baktığımızda: Altının bugün içerisinde 1278 – 1284 seviyeleri arasında hareket etmesini beklemekle birlikte, 1280 seviyesi altındaki seyrin kalıcı olmayacağı görüşündeyiz.

XAU/USD

Piyasalara Genel Bakış

	Son Fiyat / Değer	Değişim				
		1 günlük	1 haftalık	1 aylık	6 aylık	YBB
Hisse senedi endeksleri						
Gelişmiş Piyasalar						
S&P	2,574	%1.0	%2.7	-%2.2	-%7.5	%2.7
DAX	10,804	%0.5	%2.3	%0.1	-%13.9	%2.3
FTSE	6,862	%0.7	%2.0	%1.2	-%10.7	%2.0
Nikkei	20,204	%1.4	%2.0	-%5.5	-%7.1	%2.3
Gelişmekte olan Piyasalar						
Türkiye	90,697	%0.8	-%0.6	-%3.2	-%8.6	-%0.6
Çin	2,526	%1.6	%4.1	-%1.5	-%8.8	%2.9
Hindistan	35,981	%0.6	%0.9	%1.5	%0.7	%0.4
Endonezya	6,263	%0.4	%1.7	%2.6	%8.2	%1.5
Rusya	2,390	-%0.7	%2.7	-%1.7	%0.7	%0.9
Brezilya	92,032	%0.4	%4.7	%4.4	%22.7	%4.7
Meksika	43,543	%1.7	%4.6	%4.0	-%11.6	%4.6
Güney Afrika	52,165	%0.4	-%1.1	%2.2	-%10.4	-%1.1
Oynaklık Endeksleri						
VIX	20	-%4.3	a.d.	-%11.9	%53.1	%85.4
EM VIX	23	-%4.5	a.d.	-%18.7	%12.8	%38.6
MOVE	59	-%3.0	a.d.	-%2.8	%17.8	%26.7
Döviz Kurları (ABD dolarına karşı)						
Türkiye	5.4851	%1.9	%3.6	%3.5	%19.9	%44.5
Brezilya	3.7139	-%0.5	a.d.	-%5.0	-%3.9	%12.3
Güney Afrika	13.9565	%0.6	-%3.0	-%1.5	%3.6	%12.7
Çin	6.8532	%0.0	a.d.	-%0.3	%3.2	%5.3
Hindistan	70.2025	%0.7	%1.1	-%0.9	%1.9	%9.9
Endonezya	14148	%0.5	a.d.	-%2.3	-%1.5	%4.3
CDS *						
Türkiye	369.9	13.0	-4.4	-26.3	137.4	-3.5
Brezilya	185.6	-0.5	-21.2	0.0	-26.0	-15.6
Güney Afrika	212.3	2.0	-12.4	-2.9	24.6	-6.9
Endonezya	132.8	-3.2	-1.4	-4.7	12.9	-6.2
Rusya	147.1	1.7	-7.7	-0.8	20.8	-11.0
10 yıllık bono faizleri						
Türkiye	%16.8	0.3	a.d.	-0.4	-0.6	5.1
Brezilya	%9.1	0.0	a.d.	-0.9	-2.2	-1.1
Hindistan	%7.5	-0.1	0.1	0.1	-0.3	0.2
Endonezya	%7.9	0.1	a.d.	-0.1	0.3	1.6
10 yıllık Eurobond faizleri (USD)						
Türkiye	%7.4	0.18	a.d.	-0.04	0.71	a.d.
Brezilya	%4.9	-0.01	a.d.	-0.36	-0.85	0.32
Güney Afrika	%5.1	0.00	0.00	-0.01	-0.04	0.62
Endonezya	%4.4	0.09	a.d.	-0.29	-0.03	a.d.
Emtia						
Ham Petrol - Brent USD/varil	58.72	%2.4	a.d.	-%4.8	-%23.8	-%12.2
Ham Petrol - WTI USD/varil	49.78	%2.6	a.d.	-%5.4	-%32.5	-%17.6
Altın - USD / oz	1285.9	-%0.3	a.d.	%3.1	%2.4	-%1.8
Gümüş - USD / t oz.	15.713	-%0.3	a.d.	%7.8	-%1.7	-%8.4
Commodity Bureau Index	413.63	%0.0	a.d.	-%1.0	-%5.3	-%4.3

* Değişim değerleri baz olarak ifade edilmiştir.

Kaynak: Bloomberg

Yatırım Merkezlerimiz

Genel Müdürlük

Nispetiye Cad. B-3 Blok Kat: 9 Akmerkez
Etiler - İSTANBUL
0 212 355 46 46

Adana

Cemal Paşa Mah. Gazipaşa Bul.
Cemal Uğurlu Apt. Kat: 1 D: 4 ADANA

(0 322) 457 77 55

Ankara

Remzi Oğuz Arık Mah. Tunalı Hilmi Cad.
Yaprak Apt. No: 94 Kat: 2 D: 9
Kavaklıdere Çankaya - ANKARA

(0 312) 435 18 36

Antalya

Şirinyalı Mah. İsmet Gökşen Cad. Özden
Apt. No:82/6 Muratpaşa - ANTALYA

(0 242) 248 45 20

Bakırköy

İstanbul Cad. Bakırköy İş Merkezi No:
6 Kat: 4 D: 14 Bakırköy - İSTANBUL

(0 212) 570 52 59

Bursa

Muradiye Mah. Çekirge Cad. Koçer Apt.
No: 49 Kat: 2 D: 4 Osmangazi - BURSA

(0 224) 225 64 10

Denizli

Urban İş Merkezi 2. Ticari Yol Daire 26
Kat: 6 Bayramyeri - DENİZLİ

(0 258) 265 87 85

Erenköy

Bağdat Cad. Çubukçu Apt. No: 333
Kat: 2 D: 4 Kadıköy - İSTANBUL

(0 216) 348 82 82

Gaziantep

İncilipinar Mah. Gazimuhtarpaşa Bul.
Kepkepzade Park İş Merkezi B Blok No:
18 Kat: 1 D: 5 GAZİANTEP

(0 342) 232 35 35

Girne

Şehit Necati Gürkaya Mevkii Çağdaş Apt.
Kat: 1 D: 1 Girne - KKTC

(0 392) 815 14 54-55-56

İzmir

Şair Eşref Bul. Ragıp Şanlı İş Merkezi
No: 6 Kat: 3 D: 306 Çankaya - İZMİR

(0 232) 445 01 61

İzmit

Hürriyet Cad. Kaya İşhanı No: 39/5 İzmit -
KOCAELİ

(0 262) 323 11 33

İzmit İrtibat

Ömerağa Mah. Alemdar Cad. İ. Kolaylı
Apt. No: 8 Kat: 2 İzmit KOCAELİ

(0 262) 260 01 01

Karadeniz Ereğli

Murtaza Mah. Hamamüstü Sok. İ. Esat
Taneri İş Merkezi No: 19 Kat: 2
Karadeniz Ereğli - ZONGULDAK

(0 372) 316 40 50

Kartal

Üsküdar Cad. Cevat Kayacan Apt. No:
26 Kat: 4 D: 8 Kartal - İSTANBUL

(0 216) 306 22 71 - 306 22 06

Kayseri

Cumhuriyet Mah. Turan Cad. Turan Plaza
Apt. No:8 Kat:2 D:5 Melikgazi / KAYSERİ

(0 352) 221 08 68 - 222 82 51

Mersin

Çankaya Mah. Bahri Ok İş Merkezi B
Blok No: 78 MERSİN

(0 324) 238 11 89

Marmaris İrtibat Bürosu

Kemeraltı Mah. Orgeneral Mustafa
Muğlalı Cad. Güven Apt. No: 22 D: 2
Marmaris / MUĞLA

(0 252) 321 08 00

Akatlar İrtibat Bürosu

Akatlar Mahallesi Ebulula Mardin Cad.
Maya Meridien İş Merkezi No:16 D Blok
Kat:11 Bağımsız Bölüm No:29 Akatlar-
Beşiktaş/İSTANBUL

(0 212) 355 4605

Uyarı Notu

Bu raporda yer alan yatırım bilgi, yorum ve tavsiyeleri, yorum ve tavsiyede bulunanların kişisel görüşlerine dayanmakta olup finansal bilgi ve genel yatırım tavsiyesi kapsamında hazırlanmıştır ve hiçbir şekilde yatırım danışmanlığı kapsamında değildir. Yatırım danışmanlığı hizmeti; yetkili kuruluşlar tarafından kişilerin risk ve getiri tercihleri dikkate alınarak kişiye özel sunulmaktadır. Burada yer alan yorum ve tavsiyeler ise genel niteliktedir. Bu tavsiyeler, mali durumunuz ile risk ve getiri tercihlerinize uygun olmayabilir. Bu nedenle, sadece burada yer alan bilgilere dayanarak yatırım kararı verilmesi beklentilerinize uygun sonuçlar doğurmayabilir.

Yatırım Danışmanlığı hizmeti talep edilmesi halinde; yatırımcının Tacirler Yatırım Menkul Değerler A.Ş. ile Yatırım Danışmanlığı sözleşmesi imzalamış olması, Yerindelik Testi'ni tamamlamış ve risk grubunun belirlenmiş olması zorunludur.

Bu raporda yer alan her türlü bilgi, yorum ve tavsiye uygunluk testi ile tespit edilecek risk grubunuz ve getiri beklentiniz ile uyumlu olmayabilir. Dolayısıyla, uygunluk testi neticesinde risk grubunuz tespit edilmeden sadece burada yer alan bilgilere dayanılarak yatırım kararı verilmesi amaç, bilgi ve tecrübenize uygun sonuçlar doğurmayabilir.

Bu rapor herhangi bir sürede belirli bir getirinin sağlanacağına dair bir taahhüt içermemekte olup, zaman içerisinde piyasa koşullarında meydana gelen değişiklikler nedeniyle yorum ve tavsiyelerde değişiklikler söz konusu olabilir. Bu raporda bahsedilen yatırım araçlarının fiyatları ve değerleri yatırımcıların menfaatlerine aykırı olarak hareket edebilir ve netice itibarıyla yatırımcılar anaparalarını kaybetme riski ile karşı karşıya kalabilirler. Bu raporda yer alan geçmiş performans verileri gelecekte elde edilecek sonuçların bir garantisi olarak kabul edilemez.

Bu raporda yer alan tüm bilgiler ve görüşler yatırımcıları bilgilendirmek amacıyla, Tacirler Yatırım Menkul Değerler A.Ş. tarafından güncel ve güvenilir kaynaklardan temin edilmiş olmakla beraber, Tacirler Yatırım Menkul Değerler A.Ş. söz konusu bilgilerin doğru ve tam olduğunu taahhüt etmemektedir. Raporlardaki yorumlardan, bilgilerin tam veya doğru olmaması ve/veya güncellenme nedeniyle doğabilecek maddi ve manevi zararlardan Tacirler Yatırım Menkul Değerler A.Ş. ve çalışanları sorumlu tutulamaz.

Bu rapor, sadece gönderildiği kişilerin kullanımı içindir. Bu raporun tümü veya bir kısmı Tacirler Yatırım Menkul Değerler A.Ş.'nin yazılı izni olmadan çoğaltılamaz, yayınlanamaz veya üçüncü kişilere gösterilemez, ticari amaçla kullanılamaz. Aksi halde, Tacirler Yatırım Menkul Değerler A.Ş. uğramış olduğu bütün zarar ve ziyanı talep etme hakkını saklı tutar.