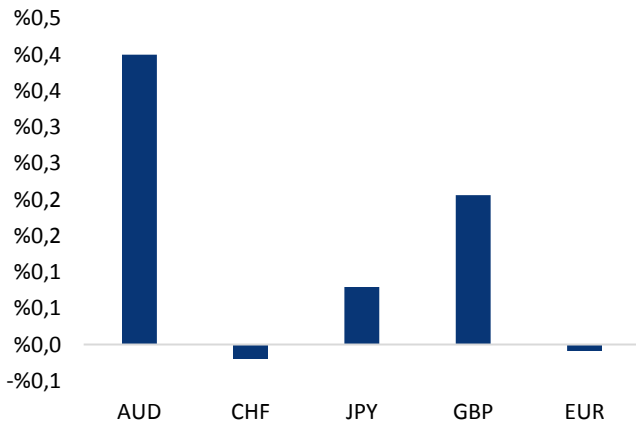


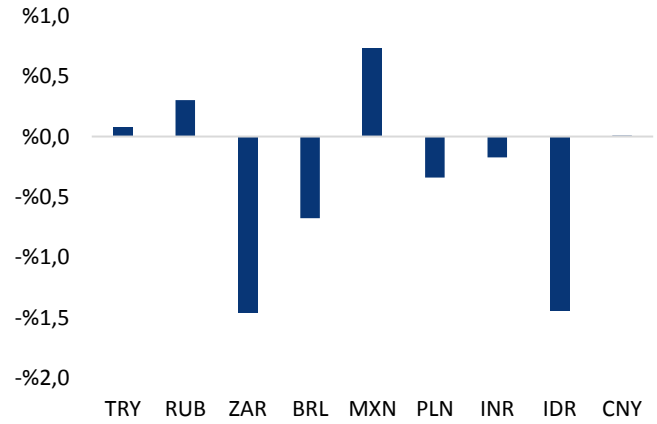
## Haber Başlıkları

- ABD Kongre seçimlerinin ardından Demokratlar Temsilciler Meclisi'nde çoğunluğu sağlarken, Senato'da çoğunluk Cumhuriyetçilerde kaldı. Seçim anketleri de bu sonuca işaret etmekteydi. Cumhuriyetçilerin Temsilciler Meclisinde çoğunluğu kaybetmiş olmasının, 2020'de düzenlenecek olan bir sonraki Başkanlık seçimlerinde Demokratların daha güçlü olabileceğini ifade ettiği belirtiliyor. Ayrıca, seçim sonuçlarının ABD Başkanı Donald Trump'ın bazı tartışmalı politikalarını kısıtlayacak olması nedeniyle piyasadaki iyimserliğin arttığı görülüyor.
- Seçimlerinde ardından dolar endeksinde ilk reaksiyon düşüş yönü olurken, endeksin daha sonra kayıplarını telafi etti ve yeniden 96 seviyesi üzerine yükseldiği görüldü.
- ABD borsa endeksleri, Kongre ara seçimleri ardından teknoloji ve sağlık sektörü hisse senetlerine gelen alımlarla %2 civarındaki yükselişlerle kapandı. Kapanışta, Dow Jones endeksi %2,13 artışla 26.180,30 puana, S&P 500 endeksi %2,12 kazançla 2.813,89 puana ve Nasdaq endeksi %2,64 primle 7.570,75 puana çıktı.
- Avrupa Borsaları günü yükselişle tamamladı. Kapanışta, gösterge endeks Stoxx Europe 600 %1,06 artışla 366,39 puana çıktı.
- Uluslararası kredi derecelendirme kuruluşu Fitch Ratings, Arjantin'in "B" seviyesindeki kredi notunu teyit ederken, not görünümünü "durağan"dan "negatif"e çevirdi. Fitch Ratings'ten yapılan yazılı açıklamada, Arjantin'in kredi görünümünün düşen ekonomik faaliyetlerin yanı sıra mali konsolidasyon ve finansman erişimine yönelik belirsizlikler nedeniyle "durağandan", "negatif"e indirildiği bildirildi.
- Fed raporuna göre, ülkede tüketici kredileri, Eylül'de geçen yılın aynı dönemine kıyasla 10,9 milyar dolar (%3,3) artarak toplamda 3 trilyon 950 milyar dolara ulaştı. Veriye ilişkin artış beklentisi 16,5 milyar dolar seviyesindeydi.
- Çin'in dolar bazındaki ihracatı Ekim ayında geçen yıla göre %15,6 oranında arttı. Eylül ayında %14,5 oranında bir artış görülen ihracatta Ekim ayında %11 artış bekleniyordu. Yıllık olarak Eylül ayında %14,3 artan Çin'in ithalatı ise Ekim ayında %21,4 oranında arttı. Piyasadaki beklenti %14 artış olacağı şeklindeydi.
- Fed'in Ekim ayı toplantı kararı bu akşam saat 22:00'da açıklanacak. Faizler herhangi bir değişikliğe gidilmesi beklenmiyor.

## Gelişmiş ülke para birimlerinin son işlem gününe göre getirileri \* Gelişmekte olan ülke para birimlerinin son işlem gününe göre getirileri \*






Kaynak: Bloomberg, Tacirler Yatırım \* ABD dolarına karşı



Kaynak: Bloomberg, Tacirler Yatırım \* ABD dolarına karşı

## Günlük Ekonomi Takvimi

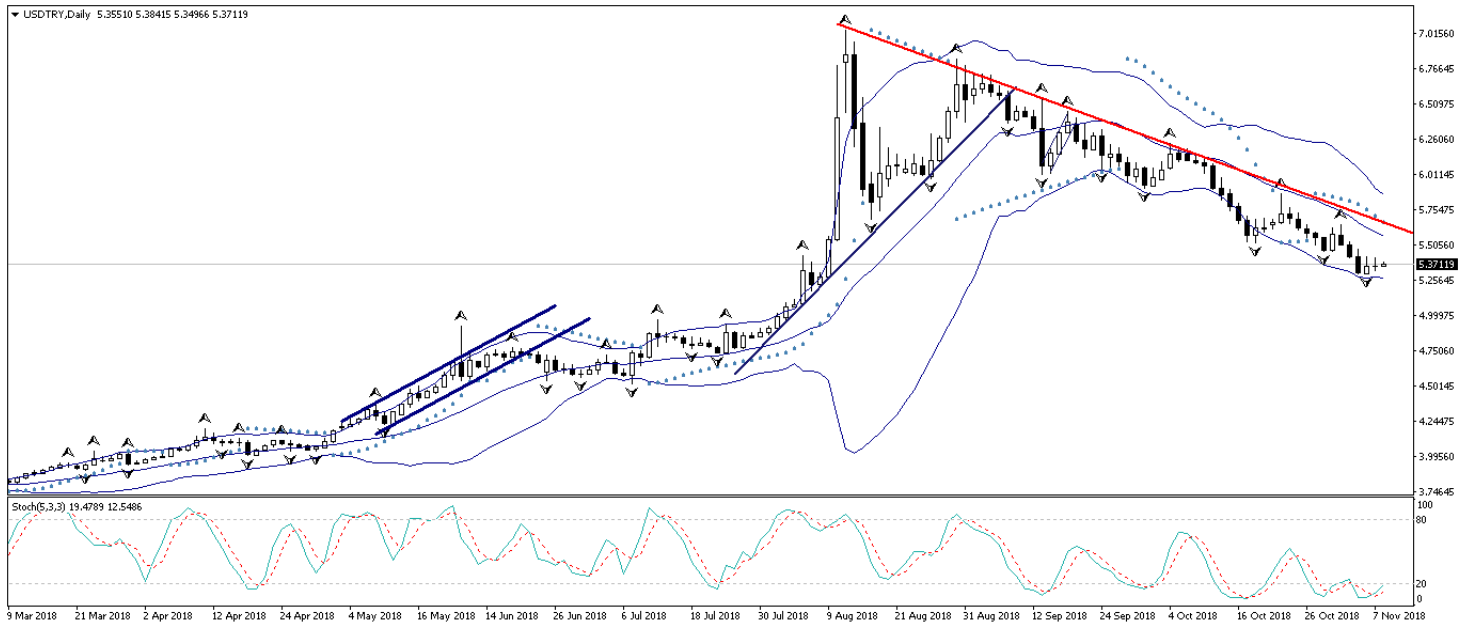
Ülke	Veri	Saat	Beklenti	Önceki
	Avrupa Komisyonu Ekonomik Beklentileri	13:00		
	ABD Haftalık İşsizlik Başvuruları	16:30	213K	214K
	FOMC Toplantı Kararı	22:00	%2 - %2,25	%2 - %2,25

## Döviz & Emtia Analizleri

### USD/TL

USDTRY paritesi bu sabah saatleri itibariyle 5,30 – 5,40 seviyeleri arasındaki görece yatay seyrini sürdürüyor. ABD Kongre seçimlerinin ardından satış baskılarına maruz kalan dolar endeksinde düşüş hareketinin uzun soluklu olamadığını ve endeksin kayıplarını kısa süre içerisinde telafi ederek yeniden 96 seviyesi üzerine yükselmiş olduğunu görüyoruz. Cumhuriyetçilerin Temsilciler Meclisinde çoğunluğu kaybetmesi ile birlikte ABD Başkanı Donald Trump'ın tartışmalı bazı politikalarını hayata geçirmekte zorlanabileceği beklentileri ile birlikte dolar endeksi üzerindeki olumsuz fiyatlama kısa sürdü. Gelişen ülke para birimlerinde ise seçimlerinden ardından oluşan pozitif havanın bu sabah itibariyle etkisini yitirmeye başladığını görüyoruz. Kur bu sabah saatlerinde 5,37 seviyesinin hemen üzerinde hareket ediyor. Gelişen ülke para birimlerinde karışık bir seyir hakimken, Türk lirasının dolar karşısında en zayıf performans gösteren para birimleri arasında yer aldığı görülüyor. Dolar endeksinin de kayıplarını telafi ettiği ve 96,20 seviyesi üzerinde hareket ettiğini görmekteyiz. 5,30 seviyesinden yönünü yukarı çeviren kurun kısa vadede 5,40 – 5,50 bandını hedef almasını beklemekteyiz.

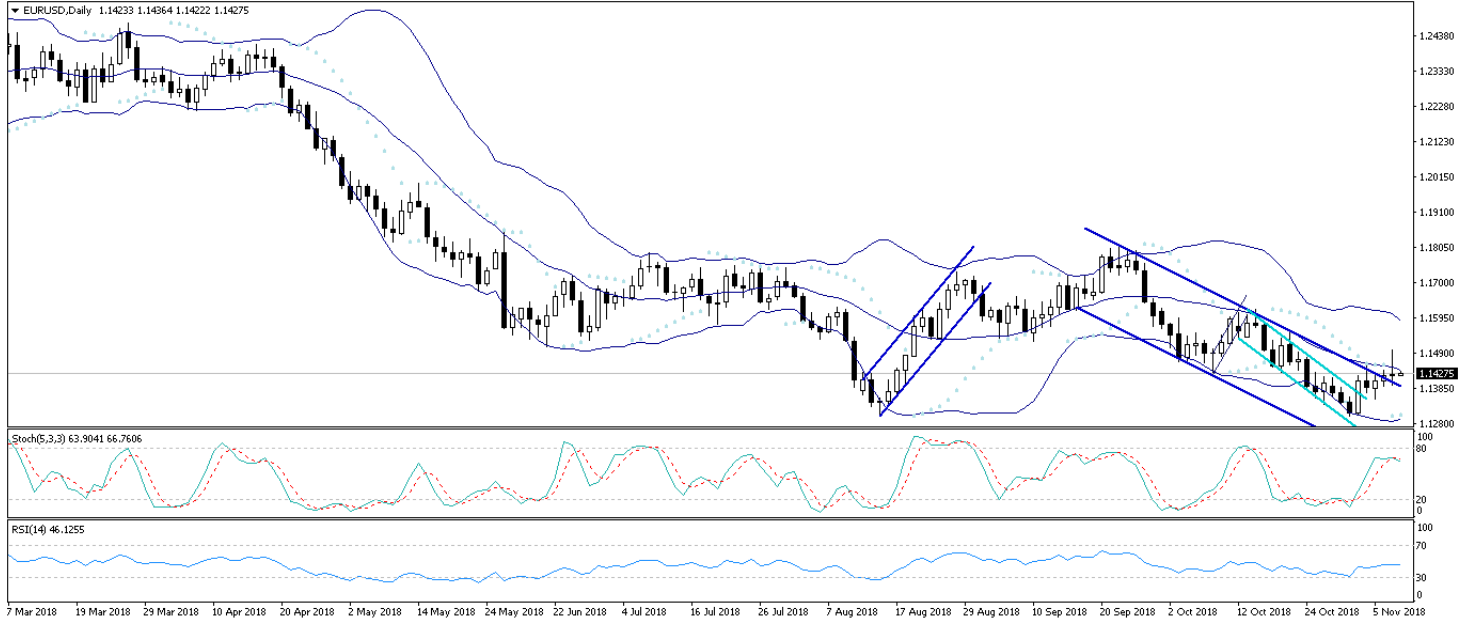
### USD/TL



## EUR/USD

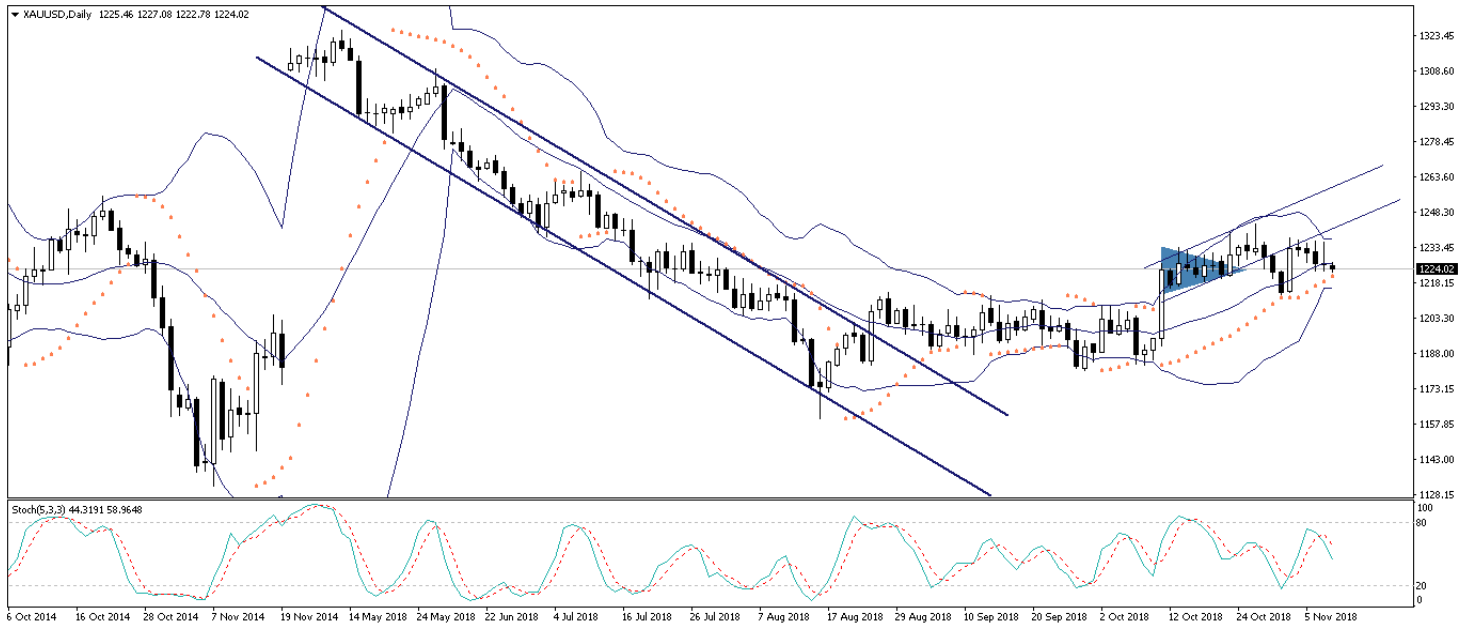
ABD Kongre seçimlerinin ardından dolar endeksinde ilk etapta oluşan satış baskısı ile birlikte 1,15 seviyesine kadar yükselen EURUSD paritesi, dolar endeksinin kayıplarını telafi etmesi ile birlikte kazançlarının bir kısmını geri vermiş olsa da halen daha 1,14 seviyesi üzerindeki seyrini koruyor. Pazartesi günü EURUSD analizinde, paritedeki kısa vadeli teknik göstergelerin yükseliş hareketlerini desteklediğini ve paritenin 1,1440 – 1,1450 bandını aşması durumunda yükselişin 1,15 seviyesine kadar sürebileceğini belirtmiştik. Beklediğimiz hareketi gerçekleştiren parite, 1,14 seviyesi üzerinde hareket ediyor. Aşağıdaki grafik üzerinden de görülebileceği üzere, EURUSD paritesi kısa vadeli düşüş kanalını yukarı yönlü kırmış durumda. Bu noktada teknik olarak düşüş kanalının yukarı yönlü kırılmasının ardından paritedeki yükseliş eğiliminin korunmasını beklemekteyiz. Bu noktada paritenin kısa vadede yeniden 1,15 seviyesini hedef alacağı görüşündeyiz.

## EUR/USD



**XAU/USD**

Altın fiyatları, ABD Kongre seçimlerinin ardından dolar endeksinde ilk etapta oluşan satış baskısı ile birlikte 1236 seviyesi üzerine kadar yükselse de, endeksin kayıplarını telafi ederek yönünü yeniden yukarı çevirmesi ile tekrardan 1230 seviyesi altına geriledi. ABD Kongre seçimlerinin ardından Demokratlar Temsilciler Meclisi'nde çoğunluğu sağlarken, Senato'da çoğunluk Cumhuriyetçilerde kaldı. Seçim anketleri de bu sonuca işaret etmekteydi. Cumhuriyetçilerin Temsilciler Meclisinde çoğunluğu kaybetmiş olmasının, 2020'de düzenlenecek olan bir sonraki Başkanlık seçimlerinde Demokratların daha güçlü olabileceğini ifade ettiği belirtiliyor. Ayrıca, seçim sonuçlarının ABD Başkanı Donald Trump'ın bazı tartışmalı politikalarını kısıtlayacak olması nedeniyle piyasadaki iyimserliğin arttığı görülüyor. Artan iyimserlik ile birlikte küresel hisse senetlerinin değer kazandığı ve altın gibi güvenli liman görünümündeki varlıkların değer kaybettiğini görüyoruz. Dolayısı ile gerek dolar endeksindeki güçlenme gerekse de küresel risk algısındaki iyileşme altın fiyatlarındaki yükseliş hareketinin baskılanmasına neden oluyor. Bu noktada altındaki mevcut satış baskısının bir süre daha etkisini sürdürmesi beklenebilir. Altın fiyatlarının kısa vadede düşüş hareketini 1220 seviyesine doğru sürdürmesi beklenebilir.

**XAU/USD**

## Piyasalara Genel Bakış

	Son Fiyat / Değer	Değişim					YBB
		1 günlük	1 haftalık	1 aylık	6 aylık		
<b>Hisse senedi endeksleri</b>							
<b>Gelişmiş Piyasalar</b>							
S&P	2.814	%2,1	%3,8	-%2,4	%5,3	%5,2	
DAX	11.579	%0,8	%1,1	-%3,1	-%10,3	-%10,4	
FTSE	7.117	%1,1	-%0,2	-%1,6	-%5,9	-%7,4	
Nikkei	22.086	%1,9	%3,8	-%5,4	%0,0	-%1,1	
<b>Gelişmekte olan Piyasalar</b>							
Türkiye	95.493	%0,8	%5,9	-%0,6	-%3,9	-%17,2	
Çin	2.641	%0,6	%1,9	-%2,2	-%16,0	-%19,7	
Hindistan	35.238	%0,7	%2,3	%2,2	%0,1	%3,5	
Endonezya	5.940	%0,5	%2,3	%3,6	%3,4	-%6,1	
Rusya	2.445	%1,4	%6,3	-%0,4	%6,2	%15,9	
Brezilya	87.714	-%1,1	%1,0	%1,9	%5,7	%14,8	
Meksika	46.917	%1,3	%7,8	-%2,4	%0,4	-%4,9	
Güney Afrika	54.701	%0,5	%4,4	%0,9	-%5,1	-%8,1	
<b>Oynaklık Endeksleri</b>							
VIX	16	-%17,8	-%22,9	%10,4	%10,9	%48,2	
EM VIX	24	-%10,4	-%13,1	%3,7	%23,4	%49,4	
MOVE	53	-%10,0	-%11,7	-%3,8	%10,6	%14,0	
<b>Döviz Kurları (ABD dolarna karşı)</b>							
Türkiye	5,3611	%0,1	-%4,0	-%12,6	%25,6	%41,1	
Brezilya	3,7381	-%0,7	%0,4	-%2,6	%5,3	%13,0	
Güney Afrika	13,9051	-%1,5	-%6,0	-%5,8	%10,9	%12,3	
Çin	6,92	%0,0	-%0,8	a.d.	%8,7	%6,4	
Hindistan	73	-%0,2	-%0,9	-%1,0	%9,2	%14,3	
Endonezya	14590	-%1,4	-%4,0	-%3,9	%4,2	%7,5	
<b>CDS *</b>							
Türkiye	356,7	-7,9	-24,8	-31,0	123,2	40,7	
Brezilya	195,5	-0,4	-9,9	-39,6	24,5	13,6	
Güney Afrika	215,3	-6,5	-15,7	15,2	15,2	39,2	
Endonezya	146,5	-2,4	-10,1	16,8	-12,1	11,4	
Rusya	144,5	-0,2	-2,6	-3,4	-1,6	12,1	
<b>10 yıllık bono faizleri</b>							
Türkiye	%17,1	0,3	-1,4	-3,5	3,2	5,4	
Brezilya	%10,2	0,0	0,0	-1,1	0,3	0,0	
Hindistan	%7,8	0,0	0,0	-0,2	0,1	0,5	
Endonezya	%8,1	-0,1	-0,4	-0,3	0,9	1,8	
<b>10 yıllık Eurobond faizleri (USD)</b>							
Türkiye	%7,2	-0,05	-0,27	-0,74	a.d.	a.d.	
Brezilya	%5,4	-0,01	-0,03	-0,26	0,16	0,88	
Güney Afrika	%5,1	0,00	0,00	-0,01	-0,04	0,63	
Endonezya	%4,8	0,01	-0,06	0,18	0,26	a.d.	
<b>Emtia</b>							
Ham Petrol - Brent USD/varil	72,07	-%0,1	-%4,5	-%14,4	-%5,4	%7,8	
Ham Petrol - WTI USD/varil	61,67	-%0,9	-%5,6	-%17,0	-%12,8	%2,1	
Altın - USD / oz	1228,7	%0,2	%1,1	%2,3	-%6,5	-%6,2	
Gümüş - USD / t oz.	14,569	%0,5	%2,0	-%0,5	-%11,2	-%15,0	
Commodity Bureau Index	418,89	%0,3	%0,5	%0,4	-%6,2	-%3,1	

\* Değişim değerleri baz olarak ifade edilmiştir.

Kaynak: Bloomberg

## Yatırım Merkezlerimiz

### Genel Müdürlük

Nispetiye Cad. B-3 Blok Kat: 9 Akmerkez  
Etiler - İSTANBUL  
0 212 355 46 46

### Adana

Cemal Paşa Mah. Gazipaşa Bul.  
Cemal Uğurlu Apt. Kat: 1 D: 4 ADANA

(0 322) 457 77 55

### Ankara

Remzi Oğuz Arık Mah. Tunalı Hilmi Cad.  
Yaprak Apt. No: 94 Kat: 2 D: 9  
Kavaklıdere Çankaya - ANKARA

(0 312) 435 18 36

### Antalya

Şirinyalı Mah. İsmet Gökşen Cad. Özden  
Apt. No:82/6 Muratpaşa - ANTALYA

(0 242) 248 45 20

### Bakırköy

İstanbul Cad. Bakırköy İş Merkezi No:  
6 Kat: 4 D: 14 Bakırköy - İSTANBUL

(0 212) 570 52 59

### Bursa

Muradiye Mah. Çekirge Cad. Koçer Apt.  
No: 49 Kat: 2 D: 4 Osmangazi - BURSA

(0 224) 225 64 10

### Denizli

Urban İş Merkezi 2. Ticari Yol Daire 26  
Kat: 6 Bayramyeri - DENİZLİ

(0 258) 265 87 85

### Erenköy

Bağdat Cad. Çubukçu Apt. No: 333  
Kat: 2 D: 4 Kadıköy - İSTANBUL

(0 216) 348 82 82

### Gaziantep

İncilipinar Mah. Gazimuhtarpaşa Bul.  
Kepkepzade Park İş Merkezi B Blok No:  
18 Kat: 1 D: 5 GAZİANTEP

(0 342) 232 35 35

### Girne

Şehit Necati Gürkaya Mevkii Çağdaş Apt.  
Kat: 1 D: 1 Girne - KKTC

(0 392) 815 14 54-55-56

### İzmir

Şair Eşref Bul. Rağıp Şanlı İş Merkezi  
No: 6 Kat: 3 D: 306 Çankaya - İZMİR

(0 232) 445 01 61

### İzmit

Hürriyet Cad. Kaya İşhanı No: 39/5 İzmit -  
KOCAELİ

(0 262) 323 11 33

### İzmit İrtibat

Ömerağa Mah. Alemdar Cad. İ. Kolaylı  
Apt. No: 8 Kat: 2 İzmit KOCAELİ

(0 262) 260 01 01

### Karadeniz Ereğli

Murtaza Mah. Hamamüstü Sok. İ. Esat  
Taneri İş Merkezi No: 19 Kat: 2  
Karadeniz Ereğli - ZONGULDAK

(0 372) 316 40 50

### Kartal

Üsküdar Cad. Cevat Kayacan Apt. No:  
26 Kat: 4 D: 8 Kartal - İSTANBUL

(0 216) 306 22 71 - 306 22 06

### Kayseri

Cumhuriyet Mah. Turan Cad. Turan Plaza  
Apt. No:8 Kat:2 D:5 Melikgazi / KAYSERİ

(0 352) 221 08 68 - 222 82 51

### Mersin

Çankaya Mah. Bahri Ok İş Merkezi B  
Blok No: 78 MERSİN

(0 324) 238 11 89

### Marmaris İrtibat Bürosu

Kemeraltı Mah. Orgeneral Mustafa  
Muğlalı Cad. Güven Apt. No: 22 D: 2  
Marmaris / MUĞLA

(0 252) 321 08 00

### Akatlar İrtibat Bürosu

Akatlar Mahallesi Ebulula Mardin Cad.  
Maya Meridien İş Merkezi No:16 D Blok  
Kat:11 Bağımsız Bölüm No:29 Akatlar-  
Beşiktaş/İSTANBUL

(0 212) 355 4605

## Uyarı Notu

Bu raporda yer alan yatırım bilgi, yorum ve tavsiyeleri, yorum ve tavsiyede bulunanların kişisel görüşlerine dayanmakta olup finansal bilgi ve genel yatırım tavsiyesi kapsamında hazırlanmıştır ve hiçbir şekilde yatırım danışmanlığı kapsamında değildir. Yatırım danışmanlığı hizmeti; yetkili kuruluşlar tarafından kişilerin risk ve getiri tercihleri dikkate alınarak kişiye özel sunulmaktadır. Burada yer alan yorum ve tavsiyeler ise genel niteliktedir. Bu tavsiyeler, mali durumunuz ile risk ve getiri tercihlerinize uygun olmayabilir. Bu nedenle, sadece burada yer alan bilgilere dayanarak yatırım kararı verilmesi beklentilerinize uygun sonuçlar doğurmayabilir.

Yatırım Danışmanlığı hizmeti talep edilmesi halinde; yatırımcının Tacirler Yatırım Menkul Değerler A.Ş. ile Yatırım Danışmanlığı sözleşmesi imzalamış olması, Yerindelik Testi'ni tamamlamış ve risk grubunun belirlenmiş olması zorunludur.

Bu raporda yer alan her türlü bilgi, yorum ve tavsiye uygunluk testi ile tespit edilecek risk grubunuz ve getiri beklentiniz ile uyumlu olmayabilir. Dolayısıyla, uygunluk testi neticesinde risk grubunuz tespit edilmeden sadece burada yer alan bilgilere dayanılarak yatırım kararı verilmesi amaç, bilgi ve tecrübenize uygun sonuçlar doğurmayabilir.

Bu rapor herhangi bir sürede belirli bir getirinin sağlanacağına dair bir taahhüt içermemekte olup, zaman içerisinde piyasa koşullarında meydana gelen değişiklikler nedeniyle yorum ve tavsiyelerde değişiklikler söz konusu olabilir. Bu raporda bahsedilen yatırım araçlarının fiyatları ve değerleri yatırımcıların menfaatlerine aykırı olarak hareket edebilir ve netice itibarıyla yatırımcılar anaparalarını kaybetme riski ile karşı karşıya kalabilirler. Bu raporda yer alan geçmiş performans verileri gelecekte elde edilecek sonuçların bir garantisi olarak kabul edilemez.

Bu raporda yer alan tüm bilgiler ve görüşler yatırımcıları bilgilendirmek amacıyla, Tacirler Yatırım Menkul Değerler A.Ş. tarafından güncel ve güvenilir kaynaklardan temin edilmiş olmakla beraber, Tacirler Yatırım Menkul Değerler A.Ş. söz konusu bilgilerin doğru ve tam olduğunu taahhüt etmemektedir. Raporlardaki yorumlardan, bilgilerin tam veya doğru olmaması ve/veya güncellenme nedeniyle doğabilecek maddi ve manevi zararlardan Tacirler Yatırım Menkul Değerler A.Ş. ve çalışanları sorumlu tutulamaz.

Bu rapor, sadece gönderildiği kişilerin kullanımı içindir. Bu raporun tümü veya bir kısmı Tacirler Yatırım Menkul Değerler A.Ş.'nin yazılı izni olmadan çoğaltılamaz, yayınlanamaz veya üçüncü kişilere gösterilemez, ticari amaçla kullanılamaz. Aksi halde, Tacirler Yatırım Menkul Değerler A.Ş. uğramış olduğu bütün zarar ve ziyanı talep etme hakkını saklı tutar.